

匯鑽科技股份有限公司及子公司

合併財務報告暨會計師核閱報告  
民國112及111年第2季

地址：台北市內湖區新湖一路151號7樓

電話：(02)2792-6918

## § 目 錄 §

項	目 頁	次	財 務 報 告 附 註 編 號
一、封 面	1		-
二、目 錄	2		-
三、會計師核閱報告	3		-
四、合併資產負債表	4		-
五、合併綜合損益表	5~6		-
六、合併權益變動表	7		-
七、合併現金流量表	8~9		-
八、合併財務報表附註			
(一) 公司沿革	10		一
(二) 通過財務報告之日期及程序	10		二
(三) 新發布及修訂準則及解釋之適用	10~14		三
(四) 重大會計政策之彙總說明	14~15		四
(五) 重大會計判斷、估計及假設不確定性之主要來源	15		五
(六) 重要會計項目之說明	16~47		六~二七
(七) 關係人交易	47~50		二九
(八) 質抵押之資產	50		三十
(九) 重大或有負債及未認列之合約承諾	50		三一
(十) 重大之災害損失	-		-
(十一) 重大之期後事項	-		-
(十二) 其 他	51~52		三二
(十三) 附註揭露事項			
1. 重大交易事項相關資訊	53 ; 56~61		三三
2. 轉投資事業相關資訊	53 ; 62		三三
3. 大陸投資資訊	53~54 ; 63~64		三三
4. 主要股東資訊	54 ; 65		三三
(十四) 部門資訊	54~55		三四

### 會計師核閱報告

匯鑽科技股份有限公司 公鑒：

#### 前 言

匯鑽科技股份有限公司及其子公司（匯鑽集團）民國 112 年及 111 年 6 月 30 日之合併資產負債表，暨民國 112 年及 111 年 4 月 1 日至 6 月 30 日，以及民國 112 年及 111 年 1 月 1 日至 6 月 30 日之合併綜合損益表、民國 112 年及 111 年 1 月 1 日至 6 月 30 日合併權益變動表與合併現金流量表，以及合併財務報表附註（包括重大會計政策彙總），業經本會計師核閱竣事。依證券發行人財務報告編製準則及經金融監督管理委員會認可並發布生效之國際會計準則第 34 號「期中財務報導」編製允當表達之合併財務報表係管理階層之責任，本會計師之責任係依據核閱結果對合併財務報表作成結論。

#### 範 圍

本會計師係依照核閱準則 2410 號「財務報表之核閱」執行核閱工作。核閱合併財務報表時所執行之程序包括查詢（主要向負責財務與會計事務之人員查詢）、分析性程序及其他核閱程序。核閱工作之範圍明顯小於查核工作之範圍，因此本會計師可能無法察覺所有可藉由查核工作辨認之重大事項，故無法表示查核意見。

#### 結 論

依本會計師核閱結果，並未發現上開合併財務報表在所有重大方面有未依照證券發行人財務報告編製準則及經金融監督管理委員會認可並發布生效之國際會計準則第 34 號「期中財務報導」編製，致無法允當表達匯鑽集團民國 112 年及 111 年 6 月 30 日之合併財務狀況，暨民國 112 年及 111 年 4 月 1 日至 6 月 30 日之合併財務績效，以及民國 112 年及 111 年 1 月 1 日至 6 月 30 日之合併財務績效及合併現金流量之情事。


勤業眾信聯合會計師事務所  
會計師 梁 盛 泰

梁 盛 泰



會計師 虞 成 全

虞 成 全



金融監督管理委員會核准文號  
金管證審字第 1100356048 號

證券暨期貨管理委員會核准文號  
台財證六字第 0930128050 號

中 華 民 國 1 1 2 年 8 月 8 日

民國 112 年 6 月 30 日暨民國 111 年 12 月 31 日及 6 月 30 日

單位：新台幣仟元

代 碼	資 產	112年6月30日		111年12月31日 (重編後)		111年6月30日 (重編後)	
		金 額	%	金 額	%	金 額	%
	流動資產						
1100	現金及約當現金(附註六)	\$ 308,049	20	\$ 286,013	17	\$ 394,852	21
1110	透過損益按公允價值衡量之金融資產—流動(附註七)	66,832	4	68,407	4	112,497	6
1120	透過其他綜合損益按公允價值衡量之金融資產—流動(附註八)	267	-	264	-	401	-
1170	應收帳款(附註九及二二)	261,183	17	288,701	18	384,140	20
1180	應收帳款—關係人(附註二二及二九)	1,714	-	2,027	-	1,561	-
1200	其他應收款(附註九)	22	-	22	-	71	-
1220	本期所得稅資產(附註四)	9,356	1	12,707	1	6,884	-
130X	存貨(附註十)	48,434	3	54,080	3	56,698	3
1410	預付款項	25,605	2	17,150	1	18,615	1
1476	其他金融資產—流動(附註十六及三十)	6,750	-	47,678	3	70,240	4
1479	其他流動資產(附註十六)	2,587	-	4,837	-	2,667	-
11XX	流動資產總計	<u>730,799</u>	<u>47</u>	<u>781,886</u>	<u>47</u>	<u>1,048,626</u>	<u>55</u>
	非流動資產						
1510	透過損益按公允價值衡量之金融資產—非流動(附註七)	27,337	2	27,432	2	32,254	2
1550	採用權益法之投資(附註十二及三十)	75,666	5	82,940	5	95,026	5
1600	不動產、廠房及設備(附註十三及三十)	513,415	33	534,447	32	512,212	27
1755	使用權資產(附註十四、二九及三十)	109,888	7	128,783	8	126,350	7
1780	其他無形資產(附註十五)	1,828	-	2,156	-	2,718	-
1840	遞延所得稅資產(附註三及四)	27,230	1	26,984	2	27,458	1
1990	其他非流動資產(附註十六及二九)	78,756	5	69,571	4	63,758	3
15XX	非流動資產總計	<u>834,120</u>	<u>53</u>	<u>872,313</u>	<u>53</u>	<u>859,776</u>	<u>45</u>
1XXX	資 產 總 計	<u>\$ 1,564,919</u>	<u>100</u>	<u>\$ 1,654,199</u>	<u>100</u>	<u>\$ 1,908,402</u>	<u>100</u>
	負債及權益						
	流動負債						
2100	短期借款(附註十七及三十)	\$ 168,236	11	\$ 182,379	11	\$ 276,850	15
2130	合約負債—流動(附註二三)	20	-	76	-	1	-
2170	應付帳款(附註十八)	54,111	3	61,755	4	78,793	4
2180	應付帳款—關係人(附註二九)	-	-	2,049	-	-	-
2200	其他應付款(附註十九及二七)	121,838	8	129,018	8	252,853	13
2220	其他應付款—關係人(附註二九)	2,824	-	-	-	7,981	-
2230	本期所得稅負債(附註四)	13,989	1	22,930	1	53,602	3
2280	租賃負債—流動(附註十四及二九)	35,150	2	22,247	1	20,276	1
2320	一年內到期之長期借款(附註十七及三十)	27,257	2	8,639	1	7,704	-
2399	其他流動負債(附註十九)	5,687	-	6,038	-	13,622	1
21XX	流動負債總計	<u>429,112</u>	<u>27</u>	<u>435,131</u>	<u>26</u>	<u>711,682</u>	<u>37</u>
	非流動負債						
2540	長期借款(附註十七及三十)	32,500	2	65,124	4	45,633	3
2550	負債準備—非流動(附註二十)	3,046	-	3,092	-	3,080	-
2570	遞延所得稅負債(附註三及四)	21,918	2	22,722	2	21,249	1
2580	租賃負債—非流動(附註十四及二九)	48,477	3	80,519	5	71,515	4
25XX	非流動負債總計	<u>105,941</u>	<u>7</u>	<u>171,457</u>	<u>11</u>	<u>141,477</u>	<u>8</u>
2XXX	負債總計	<u>535,053</u>	<u>34</u>	<u>606,588</u>	<u>37</u>	<u>853,159</u>	<u>45</u>
	歸屬於本公司業主之權益(附註二二)						
	股本						
3110	普通股	443,915	28	444,555	27	444,555	23
3200	資本公積	322,843	21	325,322	19	325,322	17
	保留盈餘						
3310	法定盈餘公積	31,666	2	31,384	2	29,062	2
3320	特別盈餘公積	29,231	2	35,029	2	44,326	2
3350	未分配盈餘	130,627	8	126,997	8	125,979	7
3300	保留盈餘總計	191,524	12	193,410	12	199,367	11
3400	其他權益	(41,825)	(3)	(29,231)	(2)	(35,029)	(2)
3500	庫藏股票	(49,467)	(3)	(52,586)	(3)	(33,557)	(2)
31XX	本公司業主權益總計	<u>866,990</u>	<u>55</u>	<u>881,470</u>	<u>53</u>	<u>900,658</u>	<u>47</u>
36XX	非控制權益(附註十一及二二)	162,876	11	166,141	10	154,585	8
3XXX	權益總計	<u>1,029,866</u>	<u>66</u>	<u>1,047,611</u>	<u>63</u>	<u>1,055,243</u>	<u>55</u>
	負債及權益總計	<u>\$ 1,564,919</u>	<u>100</u>	<u>\$ 1,654,199</u>	<u>100</u>	<u>\$ 1,908,402</u>	<u>100</u>

後附之附註係本合併財務報告之一部分。

董事長：李素白



經理人：王信為



會計主管：李昱璇



匯鑽科技股份有限公司及其子公司

合併綜合損益表

民國 112 年及 111 年 4 月 1 日至 6 月 30 日以及民國 112 年及 111 年 1 月 1 日至 6 月 30 日

單位：新台幣仟元，惟  
每股盈餘為元

代 碼		112年4月1日至6月30日		111年4月1日至6月30日		112年1月1日至6月30日		111年1月1日至6月30日	
		金 額	%	金 額	%	金 額	%	金 額	%
4000	營業收入(附註二三及二九)	\$ 231,937	100	\$ 318,813	100	\$ 433,051	100	\$ 622,210	100
5000	營業成本(附註十、二四及二九)	( 178,929)	( 77)	( 237,119)	( 74)	( 334,970)	( 78)	( 457,513)	( 73)
5900	營業毛利	53,008	23	81,694	26	98,081	22	164,697	27
	營業費用(附註九、二四及二九)								
6100	推銷費用	( 1,112)	( 1)	( 1,171)	-	( 2,296)	( 1)	( 1,934)	-
6200	管理費用	( 37,881)	( 16)	( 37,031)	( 12)	( 75,519)	( 17)	( 83,742)	( 14)
6300	研究發展費用	( 2,924)	( 1)	( 2,098)	( 1)	( 4,863)	( 1)	( 4,966)	( 1)
6450	預期信用減損迴轉利益(損失)	25	-	-	-	( 443)	-	-	-
6000	營業費用合計	( 41,892)	( 18)	( 40,300)	( 13)	( 83,121)	( 19)	( 90,642)	( 15)
6900	營業淨利	11,116	5	41,394	13	14,960	3	74,055	12
	營業外收入及支出(附註十二、二十、二四及二九)								
7100	利息收入	1,135	-	609	-	2,009	-	1,056	-
7010	其他收入	2,638	1	2,872	1	3,654	1	4,076	1
7020	其他利益及損失	2,361	1	( 2,945)	( 1)	5,471	1	1,436	-
7050	財務成本	( 2,550)	( 1)	( 3,548)	( 1)	( 5,739)	( 1)	( 6,252)	( 1)
7060	採用權益法認列之關聯企業及合資損益之份額	1,431	1	( 3,558)	( 1)	( 6,169)	( 1)	( 6,635)	( 1)
7000	營業外收入及支出合計	5,015	2	( 6,570)	( 2)	( 774)	-	( 6,319)	( 1)
7900	稅前淨利	16,131	7	34,824	11	14,186	3	67,736	11
7950	所得稅費用(附註四及二五)	( 10,997)	( 5)	( 15,174)	( 5)	( 15,362)	( 3)	( 26,992)	( 5)
8200	本期淨利(損)	5,134	2	19,650	6	( 1,176)	-	40,744	6
	其他綜合損益(附註四、二二及二五)								
8310	不重分類至損益之項目：								
8316	透過其他綜合損益按公允價值衡量之權益工具投資未實現評價損益	( 39)	-	( 17)	-	3	-	( 198)	-
8349	與不重分類之項目相關之所得稅	7	-	4	-	( 1)	-	40	-
8360	後續可能重分類至損益之項目：								
8361	國外營運機構財務報表換算之兌換差額	( 20,281)	( 9)	( 16,874)	( 5)	( 15,370)	( 4)	12,633	2
8399	與可能重分類之項目相關之所得稅	4,009	2	2,621	1	3,149	1	( 2,365)	-
8300	本期其他綜合損益(稅後淨額)	( 16,304)	( 7)	( 14,266)	( 4)	( 12,219)	( 3)	10,110	2
8500	本期綜合損益總額	( \$ 11,170)	( 5)	\$ 5,384	2	( \$ 13,395)	( 3)	\$ 50,854	8

(接次頁)

(承前頁)

代 碼		112年4月1日至6月30日		111年4月1日至6月30日		112年1月1日至6月30日		111年1月1日至6月30日	
		金 額	%	金 額	%	金 額	%	金 額	%
8600	淨(損)利歸屬於：								
8610	本公司業主	\$ 13,053	6	\$ 13,010	4	\$ 2,464	1	\$ 23,227	4
8620	非控制權益	( 7,919)	( 4)	6,640	2	( 3,640)	( 1)	17,517	3
		<u>\$ 5,134</u>	<u>2</u>	<u>\$ 19,650</u>	<u>6</u>	<u>(\$ 1,176)</u>	<u>-</u>	<u>\$ 40,744</u>	<u>7</u>
8700	綜合損益總額歸屬於：								
8710	本公司業主	(\$ 3,014)	( 1)	\$ 2,507	1	(\$ 10,130)	( 2)	\$ 32,524	5
8720	非控制權益	( 8,156)	( 4)	2,877	1	( 3,265)	( 1)	18,330	3
		<u>(\$ 11,170)</u>	<u>( 5)</u>	<u>\$ 5,384</u>	<u>2</u>	<u>(\$ 13,395)</u>	<u>( 3)</u>	<u>\$ 50,854</u>	<u>8</u>
	每股盈餘(附註二六)								
9750	基 本	<u>\$ 0.30</u>		<u>\$ 0.30</u>		<u>\$ 0.06</u>		<u>\$ 0.53</u>	
9850	稀 釋	<u>\$ 0.30</u>		<u>\$ 0.30</u>		<u>\$ 0.06</u>		<u>\$ 0.53</u>	

後附之附註係本合併財務報告之一部分。

董事長：李素白



經理人：王信為



會計主管：李昱璇



匯豐銀行股份有限公司及子公司

合併資產負債表

民國 112 年及 111 年 1 月 1 日至 6 月 30 日

單位：新台幣仟元

代 碼	歸 屬 於 本 公 司					業 主 之 權 益		庫 藏 股 票	總 計	非 控 制 權 益	權 益 總 額	
	股 本	資 本 公 積	保 留 盈 餘	其 他 權 益 項 目	外 幣 換 算 差 額	透 過 其 他 綜 合 損 益 按 公 允 價 值 衡 量 之 金 融 資 產 未 實 現 損 益						
A1	111 年 1 月 1 日 餘 額	\$ 444,555	\$ 325,322	\$ 10,260	\$ 34,757	\$ 210,086	(\$ 44,792)	\$ 466	(\$ 33,557)	\$ 947,097	\$ 138,849	\$ 1,085,946
B1	110 年度盈餘分配 (附註二二)											
B1	法定盈餘公積	-	-	18,802	-	( 18,802)	-	-	-	-	-	-
B3	特別盈餘公積	-	-	-	9,569	( 9,569)	-	-	-	-	-	-
B5	本公司股東現金股利	-	-	-	-	( 78,963)	-	-	( 78,963)	-	( 78,963)	-
D1	111 年 1 月 1 日至 6 月 30 日 淨 利	-	-	-	-	23,227	-	-	-	23,227	17,517	40,744
D3	111 年 1 月 1 日至 6 月 30 日 稅 後 其 他 綜 合 損 益	-	-	-	-	-	9,455	( 158)	-	9,297	813	10,110
D5	111 年 1 月 1 日至 6 月 30 日 綜 合 損 益 總 額	-	-	-	-	23,227	9,455	( 158)	-	32,524	18,330	50,854
O1	子 公 司 股 東 現 金 股 利 (附註二二)	-	-	-	-	-	-	-	-	-	( 2,594)	( 2,594)
Z1	111 年 6 月 30 日 餘 額	\$ 444,555	\$ 325,322	\$ 29,062	\$ 44,326	\$ 125,979	(\$ 35,337)	\$ 308	(\$ 33,557)	\$ 900,658	\$ 154,585	\$ 1,055,243
A1	112 年 1 月 1 日 餘 額	\$ 444,555	\$ 325,322	\$ 31,384	\$ 35,029	\$ 126,997	(\$ 29,429)	\$ 198	(\$ 52,586)	\$ 881,470	\$ 166,141	\$ 1,047,611
B1	盈餘指撥及分配 (附註二二)											
B1	法定盈餘公積	-	-	282	-	( 282)	-	-	-	-	-	-
B3	特別盈餘公積	-	-	-	( 5,798)	5,798	-	-	-	-	-	-
B5	本公司股東現金股利	-	-	-	-	( 4,350)	-	-	( 4,350)	-	( 4,350)	-
D1	112 年 1 月 1 日至 6 月 30 日 淨 利 (損)	-	-	-	-	2,464	-	-	-	2,464	( 3,640)	( 1,176)
D3	112 年 1 月 1 日至 6 月 30 日 稅 後 其 他 綜 合 損 益	-	-	-	-	-	( 12,596)	2	-	( 12,594)	375	( 12,219)
D5	112 年 1 月 1 日至 6 月 30 日 綜 合 損 益 總 額	-	-	-	-	2,464	( 12,596)	2	-	( 10,130)	( 3,265)	( 13,395)
L3	庫 藏 股 註 銷 (附註二二)	( 640)	( 2,479)	-	-	-	-	-	3,119	-	-	-
Z1	112 年 6 月 30 日 餘 額	\$ 443,915	\$ 322,843	\$ 31,666	\$ 29,231	\$ 130,627	(\$ 42,025)	\$ 200	(\$ 49,467)	\$ 866,990	\$ 162,876	\$ 1,029,866

後附之附註係本合併財務報告之一部分。

董事長：李素白



經理人：王信為



會計主管：李昱璇



匯鑽科技股份有限公司及子公司

合併現金流量表

民國 112 年及 111 年 1 月 1 日至 6 月 30 日

單位：新台幣仟元


代 碼		112年1月1日 至6月30日	111年1月1日 至6月30日
	營業活動之現金流量		
A10000	本期稅前淨利	\$ 14,186	\$ 67,736
A20010	收益費損項目：		
A20100	折舊費用	62,554	69,077
A20200	攤銷費用	428	524
A20300	預期信用減損損失	443	-
A20400	透過損益按公允價值衡量之金 融資產淨利益	( 579)	( 2,125)
A20900	財務成本	5,739	6,252
A21200	利息收入	( 2,009)	( 1,056)
A21300	股利收入	( 1,637)	( 1,458)
A22300	採用權益法認列之關聯企業及 合資損益之份額	6,169	6,635
A22500	處分不動產、廠房及設備（利 益）損失	( 538)	1
A23700	存貨跌價及呆滯損失	1,422	133
A24100	外幣兌換淨利益	( 3,710)	( 4,907)
A30000	營業資產及負債之淨變動數		
A31115	強制透過損益按公允價值衡量 之金融資產	675	( 93,411)
A31130	應收票據	-	1,064
A31150	應收帳款	21,670	103,582
A31160	應收帳款－關係人	278	2,513
A31180	其他應收款	-	( 52)
A31200	存 貨	3,526	( 10,593)
A31230	預付款項	( 9,059)	1,107
A32125	合約負債	( 55)	( 887)
A32150	應付帳款	( 6,918)	3,852
A32160	應付帳款－關係人	( 2,046)	( 4,324)
A32180	其他應付款	( 4,241)	( 15,922)
A32190	其他應付款－關係人	2,887	5,278
A32230	其他流動負債	( 188)	( 318)
A33000	營運產生之現金流入	88,997	132,701


(接次頁)


(承前頁)

代 碼		112年1月1日 至6月30日	111年1月1日 至6月30日
A33100	收取之利息	\$ 2,009	\$ 1,056
A33300	支付之利息	( 6,209)	( 6,197)
A33500	支付之所得稅	( 18,728)	( 7,357)
AAAA	營業活動之淨現金流入	<u>66,069</u>	<u>120,203</u>
	投資活動之現金流量		
B02700	取得不動產、廠房及設備	( 19,379)	( 23,371)
B02800	處分不動產、廠房及設備價款	538	1,248
B03700	存出保證金增加	( 800)	( 3,691)
B03800	存出保證金減少	2,286	10,122
B04500	取得無形資產	( 100)	( 268)
B06500	其他金融資產增加	( 6,590)	-
B06600	其他金融資產減少	46,972	54,872
B07100	預付設備款增加	( 14,502)	( 19,925)
B07600	收取之股利	<u>1,637</u>	<u>1,458</u>
BBBB	投資活動之淨現金流入	<u>10,062</u>	<u>20,445</u>
	籌資活動之現金流量		
C00100	短期借款增加	89,707	1,637
C00200	短期借款減少	( 99,249)	-
C01700	償還長期借款	( 14,258)	( 11,701)
C03000	收取存入保證金	-	122
C03100	存入保證金返還	( 64)	( 6,835)
C04020	租賃負債本金償還	( 19,757)	( 34,056)
C04500	支付本公司業主股利	( 8,774)	-
CCCC	籌資活動之淨現金流出	<u>( 52,395)</u>	<u>( 50,833)</u>
DDDD	匯率變動對現金及約當現金之影響	<u>( 1,700)</u>	<u>5,846</u>
EEEE	現金及約當現金淨增加數	22,036	95,661
E00100	期初現金及約當現金餘額	<u>286,013</u>	<u>299,191</u>
E00200	期末現金及約當現金餘額	<u>\$ 308,049</u>	<u>\$ 394,852</u>

後附之附註係本合併財務報告之一部分。

董事長：李素白 

經理人：王信為 

會計主管：李昱璇 

匯鑽科技股份有限公司及子公司

合併財務報表附註

民國 112 年及 111 年 1 月 1 日至 6 月 30 日

(除另註明外，金額以新台幣仟元為單位)

一、公司沿革

匯鑽科技股份有限公司（以下簡稱「本公司」）係於 97 年 9 月 26 日核准設立，原名為台灣匯鍍股份有限公司，於 98 年 12 月 8 日變更為匯鑽科技股份有限公司，主要之營業項目為電器批發業、工業助劑批發業及提供表面處理管理技術服務等。

本公司股票自 104 年 3 月 30 日起在財團法人中華民國證券櫃檯買賣中心上櫃買賣。

本合併財務報告係以本公司之功能性貨幣新台幣表達。

二、通過財務報告之日期及程序

本合併財務報告於 112 年 8 月 8 日經董事會通過。

三、新發布及修訂準則及解釋之適用

(一) 首次適用金融監督管理委員會（以下稱「金管會」）認可並發布生效之國際財務報導準則（IFRS）、國際會計準則（IAS）、解釋（IFRIC）及解釋公告（SIC）（以下稱「IFRSs」）

除下列說明外，適用修正後之金管會認可並發布生效之 IFRSs 將不致造成本公司及由本公司所控制個體（以下稱「合併公司」）會計政策之重大變動：

1. IAS 1 之修正「會計政策之揭露」

適用該修正時，合併公司依重大之定義，決定應揭露之重大會計政策資訊。若會計政策資訊可被合理預期將影響一般用途財務報表之主要使用者以該等財務報表為基礎所作之決策，則該會計政策資訊係屬重大。此外：

- 與不重大之交易、其他事項或情況相關之會計政策資訊係屬不重大，合併公司無需揭露該等資訊。

- 合併公司可能因交易、其他事項或情況之性質而判斷相關會計政策資訊屬重大，即使金額不重大亦然。
- 並非與重大交易、其他事項或情況相關之所有會計政策資訊皆屬重大。

若會計政策資訊係與重大交易、其他事項或情況相關，且有下列情況時，該資訊可能屬重大：

- (1) 合併公司於報導期間改變會計政策，且該變動導致財務報表資訊之重大變動；
  - (2) 合併公司自準則允許之選項中選擇其適用之會計政策；
  - (3) 因缺乏特定準則之規定，合併公司依 IAS 8「會計政策、會計估計值變動及錯誤」建立之會計政策；
  - (4) 合併公司揭露其須運用重大判斷或假設所決定之相關會計政策；或
  - (5) 涉及複雜之會計處理規定且財務報表使用者仰賴該等資訊方能了解該等重大交易、其他事項或情況。
- 相關會計政策之揭露請參閱附註四。

## 2. IAS 8 之修正「會計估計值之定義」

合併公司自 112 年 1 月 1 日開始適用該修正，其明訂會計估計值係指財務報表中受衡量不確定性影響之貨幣金額。合併公司於適用會計政策時，可能須以無法直接觀察而必須估計之貨幣金額衡量財務報表項目，故須採用衡量技術及輸入值發展會計估計值以達此目的。衡量技術或輸入值變動對會計估計值之影響數若非屬前期錯誤之更正，該等變動係屬會計估計值變動。

## 3. IAS 12 之修正「與單一交易所產生之資產及負債有關之遞延所得稅」

本修正釐清，原始認列時產生相同金額之應課稅及可減除暫時性差異之交易，不適用 IAS 12 原始認列之豁免規定。合併公司於 111 年 1 月 1 日就與租賃及除役義務有關之所有可減除及應課稅暫時性差異適用本項修正，認列遞延所得稅資產（若

很有可能課稅所得以供可減除暫時性差異使用)及遞延所得稅負債。對租賃及除役義務以外之交易則自 111 年 1 月 1 日以後發生者推延適用本項修正。適用 IAS 12 之修正時，合併公司追溯重編比較期間資訊，累積影響數認列於 111 年 1 月 1 日。

若依修正前之 IAS 12 處理，合併公司於 112 年相關單行項目及餘額調整至修正後之 IAS 12 之影響數如下：

資產、負債及權益項目之 112 年影響

	<u>112年6月30日</u>
遞延所得稅資產增加	\$ 13,076
資產增加	<u>\$ 13,076</u>
遞延所得稅負債增加	\$ 15,203
負債增加	<u>\$ 15,203</u>
保留盈餘減少	(\$ 2,127)
權益減少	<u>(\$ 2,127)</u>

首次適用 IAS 12 之修正時，對 111 年之影響彙總如下：

資產及負債之 111 年影響

	<u>重編前金額</u>	<u>首次適用 之調整</u>	<u>重編後金額</u>
<u>111年12月31日</u>			
遞延所得稅資產	\$ 10,821	\$ 16,163	\$ 26,984
資產影響	<u>\$ 10,821</u>	<u>\$ 16,163</u>	<u>\$ 26,984</u>
遞延所得稅負債	\$ 6,559	\$ 16,163	\$ 22,722
負債影響	<u>\$ 6,559</u>	<u>\$ 16,163</u>	<u>\$ 22,722</u>
<u>111年6月30日</u>			
遞延所得稅資產	\$ 14,210	\$ 13,248	\$ 27,458
資產影響	<u>\$ 14,210</u>	<u>\$ 13,248</u>	<u>\$ 27,458</u>
遞延所得稅負債	\$ 8,001	\$ 13,248	\$ 21,249
負債影響	<u>\$ 8,001</u>	<u>\$ 13,248</u>	<u>\$ 21,249</u>

(接次頁)

(承前頁)

	重編前金額	首次適用 之調整	重編後金額
<u>111年1月1日</u>			
遞延所得稅資產	\$ 15,974	\$ 10,413	\$ 26,387
資產影響	<u>\$ 15,974</u>	<u>\$ 10,413</u>	<u>\$ 26,387</u>
遞延所得稅負債	\$ 13,622	\$ 10,413	\$ 24,035
負債影響	<u>\$ 13,622</u>	<u>\$ 10,413</u>	<u>\$ 24,035</u>

(二) IASB 已發布但尚未經金管會認可並發布生效之 IFRSs

新發布 / 修正 / 修訂準則及解釋	IASB 發布之生效日(註1)
IFRS 10 及 IAS 28 之修正「投資者與其關聯企業或合資間之資產出售或投入」	未定
IFRS 16 之修正「售後租回中之租賃負債」	2024年1月1日(註2)
IFRS 17「保險合約」	2023年1月1日
IFRS 17 之修正	2023年1月1日
IFRS 17 之修正「初次適用 IFRS 17 及 IFRS 9—比較資訊」	2023年1月1日
IAS 1 之修正「負債分類為流動或非流動」	2024年1月1日
IAS 1 之修正「具合約條款之非流動負債」	2024年1月1日
IAS 7 及 IFRS 7 之修正「供應商融資安排」	2024年1月1日
IAS 12 之修正「國際租稅變革—支柱二規則範本」	註3

註1：除另註明外，上述新發布 / 修正 / 修訂準則或解釋係於各該日期以後開始之年度報導期間生效。

註2：賣方兼承租人應對初次適用 IFRS 16 日後簽訂之售後租回交易追溯適用 IFRS 16 之修正。

註3：於此等修正發布後，例外規定及揭露已適用之事實，立即適用，並依 IAS 8 之規定追溯適用；其他揭露規定於 2023 年 1 月 1 日以後開始之年度報導期間適用，期中期間結束日為 2023 年 12 月 31 日以前者之期中財務報導不適用該等其他揭露規定。

截至本合併財務報告通過發布日止，合併公司仍持續評估上述準則、解釋之修正對合併財務狀況與合併財務績效之影響，相關影響待評估完成時予以揭露。

#### 四、重大會計政策之彙總說明

##### (一) 遵循聲明

本合併財務報告係依照證券發行人財務報告編製準則及經金管會認可並發布生效之 IAS 34「期中財務報導」編製。本合併財務報告並未包含整份年度財務報告所規定之所有 IFRSs 揭露資訊。

##### (二) 編製基礎

除按公允價值衡量之金融工具外，本合併財務報告係依歷史成本基礎編製。

公允價值衡量依照相關輸入值之可觀察程度及重要性分為第 1 等級至第 3 等級：

1. 第 1 等級輸入值：係指於衡量日可取得之相同資產或負債於活絡市場之報價（未經調整）。
2. 第 2 等級輸入值：係指除第 1 等級之報價外，資產或負債直接（亦即價格）或間接（亦即由價格推導而得）之可觀察輸入值。
3. 第 3 等級輸入值：係指資產或負債之不可觀察之輸入值。

##### (三) 合併基礎

本合併財務報告係包含本公司及由本公司所控制個體（子公司）之財務報告。合併綜合損益表已納入被收購或被處分子公司於當期自收購日起或至處分日止之營運損益。子公司之財務報告已予調整，以使其會計政策與合併公司之會計政策一致。於編製合併財務報告時，各個體間之交易、帳戶餘額、收益及費損已全數予以銷除。子公司之綜合損益總額係歸屬至本公司業主及非控制權益，即使非控制權益因而成為虧損餘額。

當合併公司對子公司所有權權益之變動未導致喪失控制者，係作為權益交易處理。合併公司及非控制權益之帳面金額已予調整，以反映其於子公司相對權益之變動。非控制權益之調整金額與所支

付或收取對價之公允價值間之差額，係直接認列為權益且歸屬於本公司業主。

子公司明細、持股比率及營業項目，參閱附註十一、附註三三之附表五及附表六。

#### (四) 其他重大會計政策

除下列說明外，請參閱 111 年度合併財務報告之重大會計政策彙總說明。

##### 1. 所得稅費用

所得稅費用係當期所得稅及遞延所得稅之總和。期中期間之所得稅係以年度為基礎進行評估，以預期年度總盈餘所適用之稅率，就期中稅前利益予以計算。

##### 2. 遞延所得稅

遞延所得稅係依帳載資產及負債帳面金額與計算課稅所得之課稅基礎二者所產生之暫時性差異計算。非屬企業合併之資產及負債原始認列當時既不影響課稅所得亦不影響會計利潤，且交易當時並未產生相等之應課稅及可減除暫時性差異，其產生之暫時性差異不認列遞延所得稅資產及負債。此外，原始認列商譽產生之應課稅暫時性差異不認列遞延所得稅負債。

#### 五、重大會計判斷、估計及假設不確定性之主要來源

合併公司於採用會計政策時，對於不易自其他來源取得相關資訊者，管理階層必須基於歷史經驗及其他攸關之因素作出相關之判斷、估計及假設。實際結果可能與估計有所不同。

合併公司於發展重大會計估計值時，將新型冠狀病毒肺炎疫情近期之發展及對經濟環境、通貨膨脹及市場利率波動可能之影響，納入對現金流量推估、成長率、折現率、獲利能力等相關重大會計估計之考量，管理階層將持續檢視估計與基本假設。其他請參閱 111 年度合併財務報告之重大會計判斷、估計及假設不確定性主要來源說明。

六、現金及約當現金

	<u>112年6月30日</u>	<u>111年12月31日</u>	<u>111年6月30日</u>
庫存現金及週轉金	\$ 1,393	\$ 1,519	\$ 1,658
銀行活期存款	205,849	210,103	343,098
約當現金（原始到期日在3個月以內之投資）			
銀行定期存款	<u>100,807</u>	<u>74,391</u>	<u>50,096</u>
	<u>\$ 308,049</u>	<u>\$ 286,013</u>	<u>\$ 394,852</u>

七、透過損益按公允價值衡量之金融工具

	<u>112年6月30日</u>	<u>111年12月31日</u>	<u>111年6月30日</u>
<u>金融資產—流動</u>			
強制透過損益按公允價值衡量			
非衍生金融資產			
—理財產品（註）	<u>\$ 66,832</u>	<u>\$ 68,407</u>	<u>\$ 112,497</u>
<u>金融資產—非流動</u>			
強制透過損益按公允價值衡量			
非衍生金融資產			
—私募股權基金	<u>\$ 27,337</u>	<u>\$ 27,432</u>	<u>\$ 32,254</u>

註：理財產品係合併公司認購中國大陸銀行發行之保本浮動收益結構式存款。

八、透過其他綜合損益按公允價值衡量之金融資產

	<u>112年6月30日</u>	<u>111年12月31日</u>	<u>111年6月30日</u>
<u>流    動</u>			
權益工具投資	<u>\$ 267</u>	<u>\$ 264</u>	<u>\$ 401</u>
<u>權益工具投資</u>			
	<u>112年6月30日</u>	<u>111年12月31日</u>	<u>111年6月30日</u>
<u>流    動</u>			
國外投資			
上市股票			
DUFU TECH- NOLOGY CORP. BERHAD 普通股	<u>\$ 267</u>	<u>\$ 264</u>	<u>\$ 401</u>

合併公司投資 DUFU TECHNOLOGY CORP. BERHAD 普通股之目的非為短期獲利，故合併公司管理階層認為若將該等投資之短期公允價值波動列入損益，與前述投資目的並不一致，因此選擇指定該等投資為透過其他綜合損益按公允價值衡量。

#### 九、應收帳款及其他應收款

	<u>112年6月30日</u>	<u>111年12月31日</u>	<u>111年6月30日</u>
<u>應收帳款</u>			
按攤銷後成本衡量			
總帳面金額	\$ 263,853	\$ 290,989	\$ 386,432
減：備抵損失	( <u>2,670</u> )	( <u>2,288</u> )	( <u>2,292</u> )
	<u>\$ 261,183</u>	<u>\$ 288,701</u>	<u>\$ 384,140</u>
<u>其他應收款</u>			
應收營業稅退稅款	\$ -	\$ -	\$ 52
其他	<u>22</u>	<u>22</u>	<u>19</u>
	<u>\$ 22</u>	<u>\$ 22</u>	<u>\$ 71</u>

#### (一) 應收帳款

合併公司對商品銷售之平均授信期間為月結 30~180 天，並未對逾期應收帳款加計利息。

為減輕信用風險，合併公司管理階層指派專責團隊負責授信額度之決定、授信核准及其他監控程序以確保逾期應收帳款之回收已採取適當行動。此外，合併公司於資產負債表日會逐一複核應收帳款之可回收金額以確保無法回收之應收帳款已提列適當減損損失。據此，合併公司管理階層認為合併公司之信用風險已顯著減少。

合併公司按存續期間預期信用損失認列應收帳款之備抵損失。存續期間預期信用損失係使用準備矩陣計算，其考量客戶過去違約紀錄與現時財務狀況。因合併公司之信用損失歷史經驗顯示，不同客戶群之損失型態並無顯著差異，因此準備矩陣未進一步區分客戶群，僅以應收帳款逾期天數訂定預期信用損失率。

若有證據顯示交易對方面臨嚴重財務困難且合併公司無法合理預期可回收金額，合併公司直接沖銷相關應收帳款，惟仍會持續追索活動，因追索回收之金額則認列於損益。

合併公司依準備矩陣衡量應收帳款之備抵損失如下：

112年6月30日

	未逾期	逾期 1 ~ 60天	逾期 61 ~ 90天	逾期 91 ~ 120天	逾期 121 ~ 365天	逾期 超過365天	合計
預期信用損失率	0.03%~0.15%	0.30%~10.37%	3.14%~13.32%	6.97%~15.54%	10.18%~50%	100%	
總帳面金額	\$ 236,914	\$ 21,301	\$ 2,587	\$ 1,632	\$ 1,120	\$ 299	\$ 263,853
備抵損失(存續期間預期信用損失)	( 1,740 )	( 337 )	( 59 )	( 103 )	( 132 )	( 299 )	( 2,670 )
攤銷後成本	<u>\$ 235,174</u>	<u>\$ 20,964</u>	<u>\$ 2,528</u>	<u>\$ 1,529</u>	<u>\$ 988</u>	<u>\$ -</u>	<u>\$ 261,183</u>

111年12月31日

	未逾期	逾期 1 ~ 60天	逾期 61 ~ 90天	逾期 91 ~ 120天	逾期 121 ~ 365天	逾期 超過365天	合計
預期信用損失率	0.06%~0.85%	0.75%~13.61%	17.89%	12.93%	100%	100%	
總帳面金額	\$ 245,054	\$ 44,616	\$ 778	\$ -	\$ 275	\$ 266	\$ 290,989
備抵損失(存續期間預期信用損失)	( 973 )	( 705 )	( 69 )	-	( 275 )	( 266 )	( 2,288 )
攤銷後成本	<u>\$ 244,081</u>	<u>\$ 43,911</u>	<u>\$ 709</u>	<u>\$ -</u>	<u>\$ -</u>	<u>\$ -</u>	<u>\$ 288,701</u>

111年6月30日

	未逾期	逾期 1 ~ 60天	逾期 61 ~ 90天	逾期 91 ~ 120天	逾期 121 ~ 365天	逾期 超過365天	合計
預期信用損失率	0.03%~0.44%	0.49%~11.4%	16.22%	8.85%	34.15%~66.14%	100%	
總帳面金額	\$ 345,914	\$ 37,763	\$ -	\$ 272	\$ 2,216	\$ 267	\$ 386,432
備抵損失(存續期間預期信用損失)	( 347 )	( 364 )	-	( 24 )	( 1,290 )	( 267 )	( 2,292 )
攤銷後成本	<u>\$ 345,567</u>	<u>\$ 37,399</u>	<u>\$ -</u>	<u>\$ 248</u>	<u>\$ 926</u>	<u>\$ -</u>	<u>\$ 384,140</u>

應收帳款備抵損失之變動資訊如下：

	112年1月1日 至6月30日	111年1月1日 至6月30日
期初餘額	\$ 2,288	\$ 2,258
加：本期提列減損損失	443	-
外幣換算差額	( 61 )	34
期末餘額	<u>\$ 2,670</u>	<u>\$ 2,292</u>

(二) 其他應收款

合併公司帳列其他應收款主係應收營業稅退稅款及代墊款等之款項。

於決定其他應收款可回收性時，合併公司考量其他應收款自原始授信日至資產負債表日信用品質之任何改變。合併公司持續追蹤且參考交易對方過去拖欠記錄及分析其目前財務狀況，以評估其他應收款自原始認列後信用風險是否顯著增加及衡量預期信用損失。截至112年6月30日暨111年12月31日及6月30日止，合併公司評估其他應收款無須提列預期信用損失。

## 十、存 貨

	112年6月30日	111年12月31日	111年6月30日
原 料	\$ 45,978	\$ 51,983	\$ 54,524
物 料	2,456	2,097	2,174
	<u>\$ 48,434</u>	<u>\$ 54,080</u>	<u>\$ 56,698</u>

銷貨成本性質如下：

	112年4月1日 至6月30日	111年4月1日 至6月30日	112年1月1日 至6月30日	111年1月1日 至6月30日
已銷售之存貨成本	\$ 65,736	\$ 75,418	\$ 127,284	\$ 153,353
存貨跌價及呆滯損失	170	83	1,422	133
	<u>\$ 65,906</u>	<u>\$ 75,501</u>	<u>\$ 128,706</u>	<u>\$ 153,486</u>

## 十一、子 公 司

### (一) 列入合併財務報告之子公司

本合併財務報告編製主體如下：

投資公司名稱	子公司名稱	業 務 性 質	所 持 股 權 百 分 比			說 明	
			112年 6月30日	111年 12月31日	111年 6月30日		
匯鑽科技股份有限公司	Superior Plating Corp.	投資控股	100%	100%	100%	(1)	
Superior Plating Corp.	Extensive Management Consultant Inc.	"	100%	100%	100%	(1)	
	Superior Plating Technology Holding (Thailand) Co., Ltd.	"	78%	78%	78%	(1)	
	匯鑽實業(香港)有限公司	"	100%	100%	100%	(2)	
Extensive Management Consultant Inc.	頂群科技(深圳)有限公司	電腦週邊、通訊設備及消費電子產品內構件之電鍍	100%	100%	100%	(2)	
	匯鑽實業(香港)有限公司	匯鑽實業(深圳)有限公司	表面處理業務	100%	100%	100%	(2)
Superior Plating Technology Holding (Thailand) Co., Ltd.	Superior Plating Technology (Thailand) Co., Ltd.	"	66%	66%	66%	(3)	

備 註：

- (1) 主要營業風險為匯率風險。
- (2) 主要營業風險係政令及兩岸間的變化所面臨之政治風險及匯率風險。
- (3) 主要營業風險係政令所面臨之政治風險及匯率風險。

(二) 具重大非控制權益之子公司資訊

子 公 司 名 稱	非 控 制 權 益 所 持 股 權 及 表 決 權 比 例		
	112年6月30日	111年12月31日	111年6月30日
Superior Plating Technology Holding (Thailand) Co., Ltd.	22%	22%	22%
Superior Plating Technology (Thailand) Co., Ltd.	34%	34%	34%

主要營業場所及公司註冊之國家資訊，請參閱附表五。

子 公 司 名 稱	分 配 予 非 控 制 權 益 之 損 益		非 控 制 權 益				
	112年4月1日 至6月30日	111年4月1日 至6月30日	112年1月1日 至6月30日	111年1月1日 至6月30日	112年 6月30日	111年 12月31日	111年 6月30日
Superior Plating Technology Holding (Thailand) Co., Ltd.	(\$ 2,428)	\$ 2,020	(\$ 1,153)	\$ 5,330	\$ 49,785	\$ 50,829	\$ 47,458
Superior Plating Technology (Thailand) Co., Ltd.	( 5,491)	4,620	( 2,487)	12,187	113,091	115,312	107,127
合 計	<u>(\$ 7,919)</u>	<u>\$ 6,640</u>	<u>(\$ 3,640)</u>	<u>\$ 17,517</u>	<u>\$ 162,876</u>	<u>\$ 166,141</u>	<u>\$ 154,585</u>

以下各子公司之彙總性財務資訊係以公司間交易銷除前之金額編製：

Superior Plating Technology Holding (Thailand) Co., Ltd.

	112年6月30日	111年12月31日	111年6月30日
流動資產	\$ 1,928	\$ 1,938	\$ 4,337
非流動資產	220,119	224,442	208,512
負 債	( 489)	( 172)	( 1,646)
權 益	<u>\$ 221,558</u>	<u>\$ 226,208</u>	<u>\$ 211,203</u>
權益歸屬於：			
本公司業主	\$ 171,773	\$ 175,379	\$ 163,745
Superior Plating Technology Holding (Thailand) Co., Ltd.之非控制權益	<u>49,785</u>	<u>50,829</u>	<u>47,458</u>
	<u>\$ 221,558</u>	<u>\$ 226,208</u>	<u>\$ 211,203</u>

	112年4月1日 至6月30日	111年4月1日 至6月30日	112年1月1日 至6月30日	111年1月1日 至6月30日
本期淨(損)利	(\$ 10,805)	\$ 8,992	(\$ 5,133)	\$ 23,721
其他綜合損益	( 352)	( 5,096)	483	1,101
綜合損益總額	<u>(\$ 11,157)</u>	<u>\$ 3,896</u>	<u>(\$ 4,650)</u>	<u>\$ 24,822</u>
淨(損)利歸屬於：				
本公司業主 Superior Plating Technology Holding (Thailand) Co., Ltd 之非控制 權益	(\$ 8,377)	\$ 6,972	(\$ 3,980)	\$ 18,391
	( 2,428)	2,020	( 1,153)	5,330
	<u>(\$ 10,805)</u>	<u>\$ 8,992</u>	<u>(\$ 5,133)</u>	<u>\$ 23,721</u>
綜合損益總額歸屬於：				
本公司業主 Superior Plating Technology Holding (Thailand) Co., Ltd 之非控制 權益	(\$ 8,650)	\$ 3,020	(\$ 3,606)	\$ 19,244
	( 2,507)	876	( 1,044)	5,578
	<u>(\$ 11,157)</u>	<u>\$ 3,896</u>	<u>(\$ 4,650)</u>	<u>\$ 24,822</u>

	112年1月1日 至6月30日	111年1月1日 至6月30日
現金流量		
營業活動	(\$ 8)	\$ -
投資活動	-	-
籌資活動	-	-
匯率影響數	8	-
淨現金流入	<u>\$ -</u>	<u>\$ -</u>

### Superior Plating Technology (Thailand) Co., Ltd.

	112年6月30日	111年12月31日	111年6月30日
流動資產	\$ 131,125	\$ 157,022	\$ 219,167
非流動資產	301,617	293,045	243,705
流動負債	( 81,855)	( 65,081)	( 101,601)
非流動負債	( 17,677)	( 45,232)	( 45,632)
權益	<u>\$ 333,210</u>	<u>\$ 339,754</u>	<u>\$ 315,639</u>

(接次頁)

(承前頁)

	112年6月30日	111年12月31日	111年6月30日	
權益歸屬於：				
本公司業主	\$ 220,119	\$ 224,442	\$ 208,512	
Superior Plating Technology (Thailand) Co., Ltd.之非控制權益	<u>113,091</u>	<u>115,312</u>	<u>107,127</u>	
	<u>\$ 333,210</u>	<u>\$ 339,754</u>	<u>\$ 315,639</u>	
	112年4月1日 至6月30日	111年4月1日 至6月30日	112年1月1日 至6月30日	111年1月1日 至6月30日
營業收入	<u>\$ 18,106</u>	<u>\$ 86,032</u>	<u>\$ 85,253</u>	<u>\$ 182,900</u>
本期淨(損)利	(\$ 16,180)	\$ 13,612	(\$ 7,328)	\$ 35,908
其他綜合損益	( <u>465</u> )	( <u>7,715</u> )	<u>784</u>	<u>1,666</u>
綜合損益總額	<u>(\$ 16,645)</u>	<u>\$ 5,897</u>	<u>(\$ 6,544)</u>	<u>\$ 37,574</u>
淨(損)利歸屬於：				
本公司業主	(\$ 10,689)	\$ 8,992	(\$ 4,841)	\$ 23,721
Superior Plating Technology (Thailand) Co., Ltd.之非控制 權益	( <u>5,491</u> )	<u>4,620</u>	( <u>2,487</u> )	<u>12,187</u>
	<u>(\$ 16,180)</u>	<u>\$ 13,612</u>	<u>(\$ 7,328)</u>	<u>\$ 35,908</u>
綜合損益總額歸屬於：				
本公司業主	(\$ 10,996)	\$ 3,896	(\$ 4,323)	\$ 24,822
Superior Plating Technology (Thailand) Co., Ltd.之非控制 權益	( <u>5,649</u> )	<u>2,001</u>	( <u>2,221</u> )	<u>12,752</u>
	<u>(\$ 16,645)</u>	<u>\$ 5,897</u>	<u>(\$ 6,544)</u>	<u>\$ 37,574</u>
		112年1月1日 至6月30日	111年1月1日 至6月30日	
現金流量				
營業活動		\$ 15,623	\$ 83,929	
投資活動		( 12,117)	( 6,838)	
籌資活動		( 11,813)	( 16,069)	
匯率影響數		<u>571</u>	( <u>1,750</u> )	
淨現金流(出)入		<u>(\$ 7,736)</u>	<u>\$ 59,272</u>	

## 十二、採用權益法之投資

	112年6月30日	111年12月31日	111年6月30日
投資關聯企業	\$ 47,261	\$ 43,453	\$ 44,283
投資合資	<u>28,405</u>	<u>39,487</u>	<u>50,743</u>
	<u>\$ 75,666</u>	<u>\$ 82,940</u>	<u>\$ 95,026</u>

### (一) 投資關聯企業

	112年6月30日	111年12月31日	111年6月30日
個別不重大性之關聯企業	<u>\$ 47,261</u>	<u>\$ 43,453</u>	<u>\$ 44,283</u>

#### 個別不重大之關聯企業彙總資訊

	112年4月1日 至6月30日	111年4月1日 至6月30日	112年1月1日 至6月30日	111年1月1日 至6月30日
合併公司享有之份額				
本期淨利	\$ 7,095	\$ 646	\$ 4,914	\$ 1,041
其他綜合損益	-	-	-	-
綜合損益總額	<u>\$ 7,095</u>	<u>\$ 646</u>	<u>\$ 4,914</u>	<u>\$ 1,041</u>

合併公司對個別不重大之關聯企業持股比例低於 20%，惟經考量實際營運狀況及管理階層，判斷合併公司具影響關聯企業攸關活動之實質能力，故對該公司採用權益法評價。

採用權益法之投資及合併公司對其所享有之損益及其他綜合損益份額，係按關聯企業同期間經會計師核閱之財務報告認列。

合併公司提供予金融機構抵（質）押情形，請參閱附註三十。

### (二) 投資合資

	112年6月30日	111年12月31日	111年6月30日
個別不重大性之合資	<u>\$ 28,405</u>	<u>\$ 39,487</u>	<u>\$ 50,743</u>

#### 個別不重大之合資彙總資訊

	112年4月1日 至6月30日	111年4月1日 至6月30日	112年1月1日 至6月30日	111年1月1日 至6月30日
合併公司享有之份額				
本期淨損	(\$ 5,664)	(\$ 4,204)	(\$ 11,083)	(\$ 7,676)
其他綜合損益	-	-	-	-
綜合損益總額	<u>(\$ 5,664)</u>	<u>(\$ 4,204)</u>	<u>(\$ 11,083)</u>	<u>(\$ 7,676)</u>

採用權益法之合資及合併公司對其所享有之損益及其他綜合損益份額，係按合資公司同期間經會計師核閱之財務報告認列。

### 十三、不動產、廠房及設備

#### 自 用

	自有土地	房屋及建築	機器設備	運輸設備	辦公設備	租賃改良	其他設備	合計
<b>成 本</b>								
112年1月1日餘額	\$ 96,571	\$ 315,271	\$ 674,442	\$ 9,330	\$ 3,983	\$ 3,004	\$ 76,120	\$ 1,178,721
增 添	-	4,323	15,420	1,135	-	-	2,574	23,452
處 分	-	( 4,508)	( 30,337)	-	-	-	( 2,750)	( 37,595)
重分類(註)	-	137	4,249	-	-	-	557	4,943
淨兌換差額	212	( 4,220)	( 13,003)	( 104)	-	-	( 1,604)	( 18,719)
112年6月30日餘額	<u>\$ 96,783</u>	<u>\$ 311,003</u>	<u>\$ 650,771</u>	<u>\$ 10,361</u>	<u>\$ 3,983</u>	<u>\$ 3,004</u>	<u>\$ 74,897</u>	<u>\$ 1,150,802</u>
<b>累計折舊及減損</b>								
112年1月1日餘額	\$ -	\$ 146,492	\$ 428,118	\$ 6,845	\$ 2,803	\$ 2,717	\$ 57,299	\$ 644,274
折舊費用	-	9,386	30,917	562	136	2	2,655	43,658
處 分	-	( 4,508)	( 30,337)	-	-	-	( 2,750)	( 37,595)
淨兌換差額	-	( 2,676)	( 9,012)	( 65)	-	-	( 1,197)	( 12,950)
112年6月30日餘額	<u>\$ -</u>	<u>\$ 148,694</u>	<u>\$ 419,686</u>	<u>\$ 7,342</u>	<u>\$ 2,939</u>	<u>\$ 2,719</u>	<u>\$ 56,007</u>	<u>\$ 637,387</u>
112年6月30日淨額	<u>\$ 96,783</u>	<u>\$ 162,309</u>	<u>\$ 231,085</u>	<u>\$ 3,019</u>	<u>\$ 1,044</u>	<u>\$ 285</u>	<u>\$ 18,890</u>	<u>\$ 513,415</u>
111年12月31日及 112年1月1日淨額	<u>\$ 96,571</u>	<u>\$ 168,779</u>	<u>\$ 246,324</u>	<u>\$ 2,485</u>	<u>\$ 1,180</u>	<u>\$ 287</u>	<u>\$ 18,821</u>	<u>\$ 534,447</u>
<b>成 本</b>								
111年1月1日餘額	\$ 84,442	\$ 297,555	\$ 656,015	\$ 8,520	\$ 3,927	\$ 3,004	\$ 71,843	\$ 1,125,306
增 添	-	8,310	10,951	-	234	-	2,326	21,821
處 分	-	( 4,922)	( 10,477)	-	-	-	( 9)	( 15,408)
重分類(註)	-	-	10,869	-	-	-	165	11,034
淨兌換差額	708	3,784	9,412	98	-	-	1,040	15,042
111年6月30日餘額	<u>\$ 85,150</u>	<u>\$ 304,727</u>	<u>\$ 676,770</u>	<u>\$ 8,618</u>	<u>\$ 4,161</u>	<u>\$ 3,004</u>	<u>\$ 75,365</u>	<u>\$ 1,157,795</u>
<b>累計折舊及減損</b>								
111年1月1日餘額	\$ -	\$ 129,820	\$ 412,643	\$ 5,287	\$ 2,889	\$ 2,711	\$ 50,969	\$ 604,319
折舊費用	-	8,497	34,555	659	89	3	3,020	46,823
處 分	-	( 3,673)	( 10,477)	-	-	-	( 9)	( 14,159)
淨兌換差額	-	1,768	6,039	50	-	-	743	8,600
111年6月30日餘額	<u>\$ -</u>	<u>\$ 136,412</u>	<u>\$ 442,760</u>	<u>\$ 5,996</u>	<u>\$ 2,978</u>	<u>\$ 2,714</u>	<u>\$ 54,723</u>	<u>\$ 645,583</u>
111年6月30日淨額	<u>\$ 85,150</u>	<u>\$ 168,315</u>	<u>\$ 234,010</u>	<u>\$ 2,622</u>	<u>\$ 1,183</u>	<u>\$ 290</u>	<u>\$ 20,642</u>	<u>\$ 512,212</u>

註：係自其他非流動資產－預付設備款轉入。

合併公司於112年及111年1月1日至6月30日並未認列或迴轉減損損失。

折舊費用係以直線基礎按下列耐用年數計提：

房屋及建築	10至30年
房屋及建築之附屬改建	3至20年
機器設備	2至10年
運輸設備	5年
辦公設備	5年
租賃改良	10年
其他設備	2至10年

合併公司提供予金融機構抵(質)押情形，請參閱附註三十。

#### 十四、租賃協議

##### (一) 使用權資產

	112年6月30日	111年12月31日	111年6月30日
使用權資產帳面金額			
土地（註1及註2）	\$ 11,319	\$ 11,888	\$ 12,243
建築物	93,609	113,219	109,089
運輸設備	4,960	3,676	5,018
	<u>\$ 109,888</u>	<u>\$ 128,783</u>	<u>\$ 126,350</u>
	112年4月1日 至6月30日	111年4月1日 至6月30日	112年1月1日 至6月30日
使用權資產之增添	<u>\$ 2,310</u>	<u>\$ 55,279</u>	<u>\$ 2,454</u>
使用權資產之折舊費用			
土地	\$ 150	\$ 153	\$ 302
建築物	8,268	12,601	17,424
運輸設備	619	579	1,170
	<u>\$ 9,037</u>	<u>\$ 13,333</u>	<u>\$ 18,896</u>
	111年1月1日 至6月30日		111年1月1日 至6月30日
			<u>\$ 55,279</u>

註1：係中國大陸之土地使用權，合併公司已取得國有土地使用證。

註2：合併公司提供予金融機構抵（質）押情形，請參閱附註三十。

除以上所列增添及認列折舊費用外，合併公司之使用權資產於112年及111年1月1日至6月30日並未發生重大轉租及減損情形。

##### (二) 租賃負債

	112年6月30日	111年12月31日	111年6月30日
租賃負債帳面金額			
流動	<u>\$ 35,150</u>	<u>\$ 22,247</u>	<u>\$ 20,276</u>
非流動	<u>\$ 48,477</u>	<u>\$ 80,519</u>	<u>\$ 71,515</u>

租賃負債之折現率區間如下：

	112年6月30日	111年12月31日	111年6月30日
建築物	1.73%~5.91%	1.73%~5.91%	3.47%~5.91%
運輸設備	1.67%~2.20%	1.67%	1.67%

##### (三) 其他租賃資訊

	112年4月1日 至6月30日	111年4月1日 至6月30日	112年1月1日 至6月30日	111年1月1日 至6月30日
短期租賃費用	<u>\$ 3,467</u>	<u>\$ 194</u>	<u>\$ 5,947</u>	<u>\$ 342</u>
低價值資產租賃費用	<u>\$ 109</u>	<u>\$ 108</u>	<u>\$ 232</u>	<u>\$ 181</u>
租賃之現金（流出）總額	<u>(\$ 19,522)</u>	<u>(\$ 30,981)</u>	<u>(\$ 27,537)</u>	<u>(\$ 36,447)</u>

十五、其他無形資產

	電 腦 軟 體	專 利 權	合 計
<u>成 本</u>			
112年1月1日餘額	\$ 6,850	\$ -	\$ 6,850
單獨取得	<u>100</u>	<u>-</u>	<u>100</u>
112年6月30日餘額	<u>\$ 6,950</u>	<u>\$ -</u>	<u>\$ 6,950</u>
<u>累計攤銷</u>			
112年1月1日餘額	\$ 4,694	\$ -	\$ 4,694
攤銷費用	<u>428</u>	<u>-</u>	<u>428</u>
112年6月30日餘額	<u>\$ 5,122</u>	<u>\$ -</u>	<u>\$ 5,122</u>
112年6月30日淨額	<u>\$ 1,828</u>	<u>\$ -</u>	<u>\$ 1,828</u>
111年12月31日及 112年1月1日淨額	<u>\$ 2,156</u>	<u>\$ -</u>	<u>\$ 2,156</u>
<u>成 本</u>			
111年1月1日餘額	\$ 6,476	\$ 1,500	\$ 7,976
單獨取得	<u>268</u>	<u>-</u>	<u>268</u>
111年6月30日餘額	<u>\$ 6,744</u>	<u>\$ 1,500</u>	<u>\$ 8,244</u>
<u>累計攤銷</u>			
111年1月1日餘額	\$ 3,756	\$ 1,246	\$ 5,002
攤銷費用	<u>449</u>	<u>75</u>	<u>524</u>
111年6月30日餘額	<u>\$ 4,205</u>	<u>\$ 1,321</u>	<u>\$ 5,526</u>
111年6月30日淨額	<u>\$ 2,539</u>	<u>\$ 179</u>	<u>\$ 2,718</u>

攤銷費用係以直線基礎按下列耐用年數計提：

電腦軟體	3 至 10 年
專利權	10 年

十六、其他資產

	112年6月30日	111年12月31日	111年6月30日
<u>流 動</u>			
其他金融資產—流動			
受限制資產	\$ 6,750	\$ 47,678	\$ 70,240
存出保證金	<u>2,587</u>	<u>4,837</u>	<u>2,667</u>
	<u>\$ 9,337</u>	<u>\$ 52,515</u>	<u>\$ 72,907</u>

(接次頁)

(承前頁)

	112年6月30日	111年12月31日	111年6月30日
<u>非流動</u>			
預付設備款	\$ 62,417	\$ 53,739	\$ 48,270
存出保證金(附註二九)	<u>16,339</u>	<u>15,832</u>	<u>15,488</u>
	<u>\$ 78,756</u>	<u>\$ 69,571</u>	<u>\$ 63,758</u>

合併公司考量債務人之歷史經驗及現時市場情況，以衡量其他金融資產及存出保證金之 12 個月預期信用損失或存續期間預期信用損失。截至 112 年 6 月 30 日暨 111 年 12 月 31 日及 6 月 30 日止，合併公司評估所持有之其他金融資產及存出保證金皆無須提列預期信用損失。

合併公司提供予金融機構抵(質)押情形，請參閱附註三十。

## 十七、借 款

### (一) 短期借款

	112年6月30日	111年12月31日	111年6月30日
<u>擔保借款</u> (附註三十)			
(註)			
銀行借款	\$ 86,235	\$ 107,054	\$ 211,840
<u>無擔保借款</u>			
信用額度借款	<u>82,001</u>	<u>75,325</u>	<u>65,010</u>
	<u>\$ 168,236</u>	<u>\$ 182,379</u>	<u>\$ 276,850</u>

銀行借款之年利率於 112 年 6 月 30 日暨 111 年 12 月 31 日及 6 月 30 日分別為 2.13%~3.89%、1.88%~6.48%及 1.70%~3.70%。

註：該銀行借款係以合併公司之銀行存款、房屋及建築物及使用權資產產—土地抵押擔保。

### (二) 長期借款

	112年6月30日	111年12月31日	111年6月30日
<u>擔保借款</u> (附註三十)			
銀行借款	\$ 19,757	\$ 33,763	\$ 53,337
<u>無擔保借款</u>			
信用額度借款	40,000	40,000	-
減：列為 1 年內到期部分	( <u>27,257</u> )	( <u>8,639</u> )	( <u>7,704</u> )
長期借款	<u>\$ 32,500</u>	<u>\$ 65,124</u>	<u>\$ 45,633</u>

合併公司之借款包括：

融 資 機 構	抵押或擔保	融資期間及償還付息辦法	112年6月30日			111年12月31日			111年6月30日		
			金 額	利 率 %		金 額	利 率 %		金 額	利 率 %	
國泰世華商業銀行	定存美金	110.4.3-113.4.3，自 110年4月3日起寬限期6個月，寬限期內按月付息，寬限期後以每6個月為一期，共分六期償還本金，前五期各償還本金美金100仟元，剩餘本金美金900仟元於第六期一次償還，每月付息。（已於112年3月提前清償本金美金460仟元）	\$ 19,757	6.871		\$ 33,763	6.03		\$ 35,558	1.54	
國泰世華商業銀行	定存美金	110.4.3-113.4.3，自 110年4月3日起寬限期18個月，寬限期內按月付息，寬限期後以每6個月為一期，共分四期償還本金，前三期各償還本金美金30仟元，剩餘本金美金510仟元於第四期一次償還，每月付息。（已於111年12月提前清償）	-	-		-	-		17,779	2.64	
第一商業銀行	無	111.9.20-116.9.20，自 111年9月20日起寬限期1年，寬限期內按月付息，寬限期後以每1個月為1期，共分48期平均攤還本息。	10,000	2.265		10,000	2.14		-	-	
第一商業銀行	無	111.10.7-116.10.7，自 111年10月20日起寬限期1年，寬限期內按月付息，寬限期後以每1個月為1期，共分48期平均攤還本息。	30,000	2.265		30,000	2.14		-	-	
減：一年內到期之長期借款			59,757 ( 27,257 )			73,763 ( 8,639 )			53,337 ( 7,704 )		
			<u>\$ 32,500</u>			<u>\$ 65,124</u>			<u>\$ 45,633</u>		

十八、應付帳款

	112年6月30日	111年12月31日	111年6月30日
應付帳款			
因營業而發生	<u>\$ 54,111</u>	<u>\$ 61,755</u>	<u>\$ 78,793</u>

十九、其他負債

流 動	112年6月30日	111年12月31日	111年6月30日
其他應付款			
應付股利（附註二七）	\$ 4,350	\$ 8,774	\$ 81,557
應付薪資及獎金	35,940	40,962	67,230
應付稅款	16,571	23,078	32,118
應付保險費	12,576	12,863	12,926

（接次頁）

(承前頁)

	112年6月30日	111年12月31日	111年6月30日
應付設備款(附註二七)	\$ 12,250	\$ 8,177	10,617
應付修理費	9,495	11,180	11,722
應付福利費	8,170	8,363	8,426
應付環保費	5,645	5,605	7,724
應付燃料費	1,083	439	4,890
應付加工費	141	177	4,441
應付水電費	3,433	2,728	4,167
應付伙食費	1,362	1,513	1,782
應付勞務費	1,310	1,503	1,298
應付利息	-	496	478
應付其他	9,512	3,160	3,477
	<u>\$ 121,838</u>	<u>\$ 129,018</u>	<u>\$ 252,853</u>
其他負債			
存入保證金	\$ 4,338	\$ 4,502	\$ 12,332
代收款	1,345	1,532	1,286
暫收款	4	4	4
	<u>\$ 5,687</u>	<u>\$ 6,038</u>	<u>\$ 13,622</u>

## 二十、負債準備

	112年6月30日	111年12月31日	111年6月30日
<u>非流動</u>			
除役、復原及修復成本之 長期負債準備	<u>\$ 3,046</u>	<u>\$ 3,092</u>	<u>\$ 3,080</u>
			除役、復原及 修復成本之 長期負債準備
112年1月1日餘額			\$ 3,092
利息費用			26
淨兌換差額			( 72)
112年6月30日餘額			<u>\$ 3,046</u>
111年1月1日餘額			\$ 3,008
利息費用			26
淨兌換差額			46
111年6月30日餘額			<u>\$ 3,080</u>

## 二一、退職後福利計畫

### 確定提撥計畫

本公司所適用「勞工退休金條例」之退休金制度，係屬政府管理之確定提撥退休計畫，依員工每月薪資6%提撥退休金至勞工保險局之個人專戶。

合併公司於中華人民共和國及泰國之子公司之員工，係屬該等國家政府營運之退休福利計畫成員。該等子公司須提撥薪資成本之特定比例至退休福利計畫，以提供該計畫資金。合併公司對於其政府營運之退休福利計畫之義務僅為提撥特定金額。

## 二二、權益

### (一) 股本

#### 普通股

	112年6月30日	111年12月31日	111年6月30日
額定股數(仟股)	<u>100,000</u>	<u>100,000</u>	<u>100,000</u>
額定股本	<u>\$ 1,000,000</u>	<u>\$ 1,000,000</u>	<u>\$ 1,000,000</u>
已發行且已收足股款之 股數(仟股)	<u>44,392</u>	<u>44,456</u>	<u>44,456</u>
已發行股本	<u>\$ 443,915</u>	<u>\$ 444,555</u>	<u>\$ 444,555</u>

### (二) 資本公積

	112年6月30日	111年12月31日	111年6月30日
<u>得用以彌補虧損、發放現 金或撥充股本(1)</u>			
股票發行溢價	\$ 177,375	\$ 177,375	\$ 177,375
公司債轉換溢價	144,586	144,586	144,586
庫藏股票交易	514	2,993	2,993
<u>僅得用以彌補虧損 認列對子公司所有權權 益變動數(2)</u>	<u>368</u>	<u>368</u>	<u>368</u>
	<u>\$ 322,843</u>	<u>\$ 325,322</u>	<u>\$ 325,322</u>

(1) 此類資本公積得用以彌補虧損，亦得於公司無虧損時，用以發放現金或撥充股本，惟撥充股本時每年以實收股本之一定比率為限。

(2) 此類資本公積係本公司未實際取得或處分子公司股權時，因子公司權益變動認列之權益交易影響數，或本公司採權益法認列子公司資本公積之調整數。

### (三) 保留盈餘及股利政策

本公司已於 111 年 6 月 22 日股東常會決議通過修正章程，依本公司修正後章程之盈餘分派政策規定，本公司盈餘分配或是虧損彌補得於每半會計年度終了後為之，前半會計年度決算如有盈餘應先預估並保留應納稅款，依法彌補累計虧損，預估保留員工及董事酬勞，提撥 10% 為法定盈餘公積，但法定盈餘公積已達實收資本額時，不在此限，次依法令或主管機關規定提撥或迴轉特別盈餘公積，如尚有盈餘，其餘額連同前期累積未分配盈餘，由董事會擬具分配議案，以發行新股方式為之時，應提請股東會決議後分配之；以現金方式為之時，經董事會決議辦理，無需提交股東會承認。

年度總決算如有盈餘，除依法繳納所得稅並先彌補以往年度虧損，其餘分配如下：

1. 提撥百分之十為法定盈餘公積，但法定盈餘公積已達實收資本額時，不在此限。
2. 必要時得依法令規定提列或迴轉特別盈餘公積。

如尚有盈餘，其餘額連同前期累積未分配盈餘，由董事會擬具分配議案，以發行新股方式為之時，應提請股東會決議後分配之。

本公司依公司法第 240 條第 5 項規定，授權董事會以三分之二以上董事之出席，及出席董事過半數之決議，將應分派配股息及紅利或公司法第 241 條第 1 項規定之法定盈餘公積及資本公積之全部或一部，以發放現金之方式為之，並報告股東會；以發行新股方式為之時，應提請股東會決議後分配之。

依本公司修正前章程之盈餘分派政策規定，本公司每屆決算如有盈餘應先彌補虧損，次提存 10% 為法定盈餘公積，但法定盈餘公積已達資本額時，不在此限，再依法令或主管機關規定提列特別盈餘公積或迴轉特別盈餘公積後，如尚有盈餘，連同期初累積未分配盈餘及當年度未分配盈餘調整數額為可分配盈餘，董事會應參考過

去年度盈餘發放率及未來業務狀況酌予保留一部分，再就保留後之餘額擬具分派議案，提請股東會決議分派之。分配之盈餘不低於可分配盈餘之 10%。但前述決議分配之每股股利若低於 0.3 元時，得經董事會擬議不分配，並經股東會承認。

本公司章程規定之員工及董事酬勞分派政策，參閱附註二四之(七)員工酬勞及董事酬勞。

依公司法第 237 條規定，公司於完納一切稅捐後，分派盈餘時，應先提列 10% 為法定盈餘公積。但法定盈餘公積已達資本總額時，不在此限。法定盈餘公積得用以彌補虧損。公司無虧損時，法定盈餘公積超過實收股本總額 25% 之部分除得撥充股本外，尚得以現金分配。

本公司於 111 年 6 月 22 日舉行股東常會，決議通過 110 年度盈餘分配案如下：

	110年度
法定盈餘公積	<u>\$ 18,802</u>
特別盈餘公積	<u>\$ 9,569</u>
現金股利	<u>\$ 78,963</u>
每股現金股利(元)	\$ 1.8

本公司於董事會決議 112 及 111 年半年度盈餘分配案如下：

	112年1月1日 至6月30日
董事會決議日	112年8月8日
法定盈餘公積	<u>\$ 246</u>
特別盈餘公積	<u>\$ 12,594</u>
現金股利	<u>\$ -</u>
每股現金股利(元)	\$ -

	111年7月1日 至12月31日	111年1月1日 至6月30日
董事會決議日	112年3月20日	111年11月7日
法定盈餘公積	<u>\$ 282</u>	<u>\$ 2,322</u>
特別盈餘公積	<u>(\$ 5,798)</u>	<u>(\$ 9,297)</u>
現金股利	<u>\$ 4,350</u>	<u>\$ 8,774</u>
每股現金股利(元)	\$ 0.1	\$ 0.2

111年現金股利已由董事會決議分配，其餘盈餘分配項目亦已於112年6月9日召開之股東常會決議。

(四) 特別盈餘公積

	112年1月1日 至6月30日	111年1月1日 至6月30日
期初餘額	\$ 35,029	\$ 34,757
其他權益項目減項提列數	-	9,569
其他權益項目減項迴轉數	( 5,798)	-
期末餘額	<u>\$ 29,231</u>	<u>\$ 44,326</u>

(五) 其他權益項目

1. 國外營運機構財務報表換算之兌換差額

	112年1月1日 至6月30日	111年1月1日 至6月30日
期初餘額	(\$ 29,429)	(\$ 44,792)
當期產生		
國外營運機構之換算差額	( 15,745)	11,820
相關之所得稅	<u>3,149</u>	( 2,365)
本期其他綜合損益	( 12,596)	<u>9,455</u>
期末餘額	<u>(\$ 42,025)</u>	<u>(\$ 35,337)</u>

2. 透過其他綜合損益按公允價值衡量之金融資產未實現評價損益

	112年1月1日 至6月30日	111年1月1日 至6月30日
期初餘額	\$ 198	\$ 466
當期產生		
未實現損益		
權益工具	3	( 198)
相關之所得稅	( 1)	<u>40</u>
本期其他綜合損益	<u>2</u>	( 158)
期末餘額	<u>\$ 200</u>	<u>\$ 308</u>

(六) 非控制權益

	112年1月1日 至6月30日	111年1月1日 至6月30日
期初餘額	\$ 166,141	\$ 138,849
本期淨(損)利	( 3,640)	17,517
國外營運機構財務報表換算 之兌換差額	375	813
子公司股東現金股利	-	( 2,594)
期末餘額	<u>\$ 162,876</u>	<u>\$ 154,585</u>

### (七) 庫藏股票

收回原因	轉認股份 予員工(仟股)	買回以註銷 (仟股)	合計 (仟股)
112年1月1日股數	955	-	955
本期減少	(64)	-	(64)
112年6月30日股數	<u>891</u>	<u>-</u>	<u>891</u>
111年1月1日股數	<u>587</u>	<u>-</u>	<u>587</u>
111年6月30日股數	<u>587</u>	<u>-</u>	<u>587</u>

本公司於111年10月6日經董事會決議，自集中市場買回庫藏股，買回期間為111年10月7日至111年12月5日，截至111年12月31日止，累積買回368仟股（買回成本19,029仟元）。

本公司於112年5月9日經董事會決議辦理庫藏股註銷，並訂定112年5月22日為減資基準日，註銷股數計64仟股，已於112年5月31日辦理變更登記完成。

本公司持有之庫藏股票，依證券交易法規定不得質押，亦不得享有股利之分派及表決權等權利。

### 二三、收 入

	112年4月1日 至6月30日	111年4月1日 至6月30日	112年1月1日 至6月30日	111年1月1日 至6月30日
客戶合約收入(附註二九)				
勞務收入—加工服務 收入	\$ 231,629	\$ 318,270	\$ 432,472	\$ 621,667
勞務收入—技術服務 收入	308	543	579	543
	<u>\$ 231,937</u>	<u>\$ 318,813</u>	<u>\$ 433,051</u>	<u>\$ 622,210</u>

### (一) 合約餘額

	112年6月30日	111年12月31日	111年6月30日	111年1月1日
應收票據	<u>\$ -</u>	<u>\$ -</u>	<u>\$ -</u>	<u>\$ 1,048</u>
應收帳款(含關係人) (附註九及二九)	<u>\$ 262,897</u>	<u>\$ 290,728</u>	<u>\$ 385,701</u>	<u>\$ 484,298</u>
合約負債 加工服務	<u>\$ 20</u>	<u>\$ 76</u>	<u>\$ 1</u>	<u>\$ 874</u>

### (二) 客戶合約收入之細分

收入細分資訊請參閱附註三四。

## 二四、本期淨（損）利

### (一) 利息收入

	112年4月1日 至6月30日	111年4月1日 至6月30日	112年1月1日 至6月30日	111年1月1日 至6月30日
銀行存款	\$ 1,135	\$ 609	\$ 2,009	\$ 1,056

### (二) 其他收入

	112年4月1日 至6月30日	111年4月1日 至6月30日	112年1月1日 至6月30日	111年1月1日 至6月30日
股利收入				
透過損益按公允價 值衡量之金融資 產	\$ 1,637	\$ 650	\$ 1,637	\$ 1,458
政府補助收入	636	1,335	1,414	1,335
其他	365	887	603	1,283
	\$ 2,638	\$ 2,872	\$ 3,654	\$ 4,076

### (三) 其他利益及損失

	112年4月1日 至6月30日	111年4月1日 至6月30日	112年1月1日 至6月30日	111年1月1日 至6月30日
處分不動產、廠房及設 備利益（損失）	\$ -	\$ -	\$ 538	(\$ 1)
淨外幣兌換利益（損失）	3,616	( 3,238)	4,372	( 684)
金融資產評價（損失） 利益	( 1,249)	297	579	2,125
其他	( 6)	( 4)	( 18)	( 4)
	\$ 2,361	(\$ 2,945)	\$ 5,471	\$ 1,436

### (四) 財務成本

	112年4月1日 至6月30日	111年4月1日 至6月30日	112年1月1日 至6月30日	111年1月1日 至6月30日
銀行借款利息	\$ 1,773	\$ 2,341	\$ 4,112	\$ 4,358
租賃負債之利息（附註 二九）	764	1,194	1,601	1,868
負債準備利息	13	13	26	26
	\$ 2,550	\$ 3,548	\$ 5,739	\$ 6,252

### (五) 折舊及攤銷

	112年4月1日 至6月30日	111年4月1日 至6月30日	112年1月1日 至6月30日	111年1月1日 至6月30日
折舊費用依功能別彙總				
營業成本	\$ 28,442	\$ 35,334	\$ 59,245	\$ 65,519
營業費用	1,647	1,840	3,309	3,558
	\$ 30,089	\$ 37,174	\$ 62,554	\$ 69,077
攤銷費用依功能別彙總				
管理費用	\$ 207	\$ 270	\$ 428	\$ 524

#### (六) 員工福利費用

	112年4月1日 至6月30日	111年4月1日 至6月30日	112年1月1日 至6月30日	111年1月1日 至6月30日
短期員工福利	\$ 62,948	\$ 73,769	\$ 107,555	\$ 154,941
退職後福利				
確定提撥計畫	2,149	2,535	4,268	4,841
其他員工福利	5,825	5,728	12,478	11,830
員工福利費用合計	<u>\$ 70,922</u>	<u>\$ 82,032</u>	<u>\$ 124,301</u>	<u>\$ 171,612</u>
依功能別彙總				
營業成本	\$ 44,679	\$ 56,880	\$ 72,057	\$ 110,169
營業費用	26,243	25,152	52,244	61,443
	<u>\$ 70,922</u>	<u>\$ 82,032</u>	<u>\$ 124,301</u>	<u>\$ 171,612</u>

#### (七) 員工酬勞及董事酬勞

本公司於章程訂明，年度如有獲利，應提撥 5% 至 10% 之員工酬勞，及不高於 5% 之董事酬勞。112 年及 111 年 4 月 1 日至 6 月 30 日與 112 年及 111 年 1 月 1 日至 6 月 30 日估列之員工酬勞及董事酬勞如下：

##### 估列比例

	112年1月1日 至6月30日	111年1月1日 至6月30日
員工酬勞	7.5%	7.5%
董事酬勞	4%	4%

##### 金額

	112年4月1日 至6月30日	111年4月1日 至6月30日	112年1月1日 至6月30日	111年1月1日 至6月30日
員工酬勞	<u>\$ 539</u>	<u>\$ 991</u>	<u>\$ 539</u>	<u>\$ 2,100</u>
董事酬勞	<u>\$ 288</u>	<u>\$ 528</u>	<u>\$ 288</u>	<u>\$ 1,120</u>

年度合併財務報告通過發布日後若金額仍有變動，則依會計估計變動處理，於次一年度調整入帳。

111 及 110 年度員工酬勞及董事酬勞分別於 112 年 3 月 20 日及 111 年 3 月 21 日經董事會決議如下：

金 額

	111年度		110年度	
	現	金	現	金
員工酬勞	<u>\$ 2,167</u>		<u>\$ 17,383</u>	
董事酬勞	<u>\$ 1,156</u>		<u>\$ 9,271</u>	

111 及 110 年度員工酬勞及董事酬勞之決議配發金額與 111 及 110 年度合併財務報告之認列金額並無差異。

有關本公司董事會決議之員工酬勞及董事酬勞資訊，請至台灣證券交易所「公開資訊觀測站」查詢。

(八) 外幣兌換 (損) 益

	112年4月1日 至6月30日	111年4月1日 至6月30日	112年1月1日 至6月30日	111年1月1日 至6月30日
外幣兌換利益總額	\$ 6,776	\$ 627	\$ 13,273	\$ 18,051
外幣兌換損失總額	( <u>3,160</u> )	( <u>3,865</u> )	( <u>8,901</u> )	( <u>18,735</u> )
淨利益 (損失)	<u>\$ 3,616</u>	( <u>\$ 3,238</u> )	<u>\$ 4,372</u>	( <u>\$ 684</u> )

二五、所得稅

(一) 認列於損益之所得稅

所得稅費用之主要組成項目如下：

	112年4月1日 至6月30日	111年4月1日 至6月30日	112年1月1日 至6月30日	111年1月1日 至6月30日
當期所得稅				
本期產生者	\$ 8,118	\$ 15,567	\$ 10,089	\$ 24,340
未分配盈餘加徵	1,271	4,034	1,271	4,034
以前年度之調整	( 626)	3,489	223	3,489
不可扣抵之境外來源所得	<u>788</u>	<u>608</u>	<u>1,555</u>	<u>1,277</u>
	9,551	23,698	13,138	33,140
遞延所得稅				
本期產生者	<u>1,446</u>	( <u>8,524</u> )	<u>2,224</u>	( <u>6,148</u> )
認列於損益之所得稅費用	<u>\$ 10,997</u>	<u>\$ 15,174</u>	<u>\$ 15,362</u>	<u>\$ 26,992</u>

(二) 認列於其他綜合損益之所得稅

	112年4月1日 至6月30日	111年4月1日 至6月30日	112年1月1日 至6月30日	111年1月1日 至6月30日
<u>遞延所得稅</u>				
當期產生者				
— 國外營運機構 換算	(\$ 4,009)	(\$ 2,621)	(\$ 3,149)	\$ 2,365
— 透過其他綜合損 益按公允價值衡 量之金融資產未 實現評價損益	( 7)	( 4)	1	( 40)
認列於其他綜合損益之 所得稅	<u>(\$ 4,016)</u>	<u>(\$ 2,625)</u>	<u>(\$ 3,148)</u>	<u>\$ 2,325</u>

(三) 所得稅核定情形

本公司之營利事業所得稅結算申報，截至 110 年度以前之申報案件業經稅捐稽徵機關核定。合併公司截至 112 年 6 月 30 日，並無任何未決稅務訴訟案件。

二六、每股盈餘

	112年4月1日 至6月30日	111年4月1日 至6月30日	112年1月1日 至6月30日	111年1月1日 至6月30日
				單位：每股元
基本每股盈餘				
來自繼續營業單位	<u>\$ 0.30</u>	<u>\$ 0.30</u>	<u>\$ 0.06</u>	<u>\$ 0.53</u>
稀釋每股盈餘				
來自繼續營業單位	<u>\$ 0.30</u>	<u>\$ 0.30</u>	<u>\$ 0.06</u>	<u>\$ 0.53</u>

用以計算每股盈餘之盈餘及普通股加權平均股數如下：

本期淨利

	112年4月1日 至6月30日	111年4月1日 至6月30日	112年1月1日 至6月30日	111年1月1日 至6月30日
歸屬於本公司業主之淨利	<u>\$ 13,053</u>	<u>\$ 13,010</u>	<u>\$ 2,464</u>	<u>\$ 23,227</u>
用以計算基本及稀釋每股 盈餘之淨利	<u>\$ 13,053</u>	<u>\$ 13,010</u>	<u>\$ 2,464</u>	<u>\$ 23,227</u>

股 數	單位：仟股			
	112年4月1日 至6月30日	111年4月1日 至6月30日	112年1月1日 至6月30日	111年1月1日 至6月30日
用以計算基本每股盈餘之 普通股加權平均股數	43,501	43,869	43,501	43,869
具稀釋作用潛在普通股之 影響：				
員工酬勞	8	38	25	142
用以計算稀釋每股盈餘之 普通股加權平均股數	<u>43,509</u>	<u>43,907</u>	<u>43,526</u>	<u>44,011</u>

若合併公司得選擇以股票或現金發放員工酬勞，則計算稀釋每股盈餘時，假設員工酬勞將採發放股票方式，並於該潛在普通股具有稀釋作用時計入加權平均流通在外股數，以計算稀釋每股盈餘。於次年度決議員工酬勞發放股數前計算稀釋每股盈餘時，亦繼續考量該等潛在普通股之稀釋作用。

## 二七、現金流量資訊

### (一) 非現金交易

合併公司於 112 年及 111 年 1 月 1 日至 6 月 30 日進行下列非現金交易之投資及籌資活動：

1. 合併公司取得不動產、廠房及設備價款截至 112 年 6 月 30 日暨 111 年 12 月 31 日及 6 月 30 日，分別有 12,250 仟元、8,177 仟元及 10,617 仟元尚未支付，帳列其他應付款。
2. 本公司截至 112 年 6 月 30 日暨 111 年 12 月 31 日及 6 月 30 日，分別有已宣告尚未發放現金股利 4,350 仟元、8,774 仟元及 78,963 仟元，帳列其他應付款。
3. 子公司 Superior Plating Technology Holding (Thailand) Co.,Ltd 截至 111 年 6 月 30 日止有已宣告尚未發放現金股利 370 仟元，帳列其他應付款。
4. 子公司 Superior Plating Technology (Thailand)Co.,Ltd 截至 111 年 6 月 30 日止有已宣告尚未發放現金股利 2,224 仟元，帳列其他應付款。

(二) 來自籌資活動之負債變動

112年1月1日至6月30日

	非 現 金 之 變 動							其 他	112年6月30日
	112年1月1日	現 金 流 量	租 賃 修 改	新 增 租 賃	財 務 成 本	匯 率 影 響 數			
短期借款	\$ 182,379	(\$ 9,542)	\$ -	\$ -	\$ -	(\$ 4,601)	\$ -	\$ 168,236	
長期借款	73,763	( 14,258)	-	-	-	252	-	59,757	
存入保證金	4,502	( 64)	-	-	-	( 100)	-	4,338	
租賃負債	102,766	( 19,757)	( 602)	2,454	1,601	( 1,234)	( 1,601)	83,627	
	<u>\$ 363,410</u>	<u>(\$ 43,621)</u>	<u>(\$ 602)</u>	<u>\$ 2,454</u>	<u>\$ 1,601</u>	<u>(\$ 5,683)</u>	<u>(\$ 1,601)</u>	<u>\$ 315,958</u>	

111年1月1日至6月30日

	非 現 金 之 變 動							其 他	111年6月30日
	111年1月1日	現 金 流 量	新 增 租 賃	財 務 成 本	匯 率 影 響 數				
短期借款	\$ 270,930	\$ 1,637	\$ -	\$ -	\$ 4,283	\$ -	\$ -	\$ 276,850	
長期借款	61,496	( 11,701)	-	-	3,542	-	-	53,337	
存入保證金	18,760	( 6,713)	-	-	285	-	-	12,332	
租賃負債	69,590	( 34,056)	55,279	1,868	978	( 1,868)	-	91,791	
	<u>\$ 420,776</u>	<u>(\$ 50,833)</u>	<u>\$ 55,279</u>	<u>\$ 1,868</u>	<u>\$ 9,088</u>	<u>(\$ 1,868)</u>	<u>\$ -</u>	<u>\$ 434,310</u>	

二八、金融工具

(一) 公允價值資訊－以重複性基礎按公允價值衡量之金融工具

1. 公允價值層級

112年6月30日

	第 1 等 級	第 2 等 級	第 3 等 級	合 計
<u>透過損益按公允價值</u>				
<u>  衡量之金融資產</u>				
基金受益憑證	\$ -	\$ -	\$ 27,337	\$ 27,337
理財產品	-	66,832	-	66,832
	<u>\$ -</u>	<u>\$ 66,832</u>	<u>\$ 27,337</u>	<u>\$ 94,169</u>

<u>透過其他綜合損益按</u>				
<u>  公允價值衡量之金融</u>				
<u>  資產</u>				
國外上市(櫃)有價證券				
－權益投資	\$ 267	\$ -	\$ -	\$ 267

111年12月31日

	第 1 等 級	第 2 等 級	第 3 等 級	合 計
<u>透過損益按公允價值</u>				
<u>  衡量之金融資產</u>				
基金受益憑證	\$ -	\$ -	\$ 27,432	\$ 27,432
理財產品	-	68,407	-	68,407
	<u>\$ -</u>	<u>\$ 68,407</u>	<u>\$ 27,432</u>	<u>\$ 95,839</u>

<u>透過其他綜合損益按</u>				
<u>  公允價值衡量之金融</u>				
<u>  資產</u>				
國外上市(櫃)有價證券				
－權益投資	\$ 264	\$ -	\$ -	\$ 264

111年6月30日

	第 1 等級	第 2 等級	第 3 等級	合 計
<u>透過損益按公允價值</u>				
<u>  衡量之金融資產</u>				
基金受益憑證	\$ -	\$ -	\$ 32,254	\$ 32,254
理財產品	-	112,497	-	112,497
	<u>\$ -</u>	<u>\$112,497</u>	<u>\$ 32,254</u>	<u>\$144,751</u>
<u>透過其他綜合損益按</u>				
<u>  公允價值衡量之金融</u>				
<u>  資產</u>				
國外上市(櫃)有價證券				
- 權益投資	\$ 401	\$ -	\$ -	\$ 401

112年及111年1月1日至6月30日無第1等級與第2等級公允價值衡量間移轉之情形。

2. 金融工具以第3等級公允價值衡量之調節

112年1月1日至6月30日

金 融 資 產	透 過 損 益 按 公 允 價 值 衡 量 權 益 工 具
期初餘額	\$ 27,432
購 買	353
認列於損益(其他利益及損失)	( 448)
期末餘額	<u>\$ 27,337</u>

111年1月1日至6月30日

金 融 資 產	透 過 損 益 按 公 允 價 值 衡 量 權 益 工 具
期初餘額	\$ 30,020
購 買	1,182
認列於損益(其他利益及損失)	1,052
期末餘額	<u>\$ 32,254</u>

3. 第2等級公允價值衡量之評價技術及輸入值

金 融 工 具 類 別	評 價 技 術 及 輸 入 值
結構式存款	現金流量折現法：按期末之可觀察利率及合約所訂報酬率估計未來現金流量，並以可反映各交易對方信用風險之折現率分別折現。

#### 4. 第 3 等級公允價值衡量之評價技術及輸入值

私募股權基金係採資產法評估公允價值，並參考被投資標的近期發布財務報表之淨值及營運情形估算。

#### (二) 金融工具之種類

	112年6月30日	111年12月31日	111年6月30日
<u>金融資產</u>			
透過損益按公允價值 衡量			
強制透過損益按 公允價值衡量	\$ 94,169	\$ 95,839	\$ 144,751
按攤銷後成本衡量之 金融資產(註1)	596,644	645,110	868,967
透過其他綜合損益按 公允價值衡量之金融 資產			
權益工具投資	267	264	401
<u>金融負債</u>			
按攤銷後成本衡量(註2)	332,135	357,913	478,107

註 1：餘額係包含現金及約當現金、應收帳款(含關係人)、其他應收款(不含應收營業稅退稅款)、其他金融資產及存出保證金等按攤銷後成本衡量之金融資產。

註 2：餘額係包含短期借款、應付帳款(含關係人)、其他應付款(含關係人；不含應付股利、應付薪資及獎金、應付稅款、應付保險費、應付福利費及應付伙食費)、長期借款及存入保證金等按攤銷後成本衡量之金融負債。

#### (三) 財務風險管理目的與政策

合併公司主要金融工具包括現金及約當現金、權益工具投資、理財產品、應收款項、應付款項、銀行借款及租賃負債等。合併公司之財務管理部門係為各業務單位提供服務，統籌協調進入金融市場操作，藉由依照風險程度與廣度分析暴險之內部風險報告監督及管理合併公司營運有關之財務風險。該等風險包括市場風險(包含匯率風險、利率風險及其他價格風險)、信用風險及流動性風險。

合併公司並未以投機目的而進行金融工具（包括衍生金融工具）之交易。

財務管理部門定期向董事會報告，董事會依據其職責進行監控風險及政策的執行，以減輕風險之暴險。

#### 1. 市場風險

合併公司之營運活動使合併公司承擔之主要財務風險為外幣匯率變動風險（參閱下述(1)）、利率變動風險（參閱下述(2)）以及其他價格風險（參閱下述(3)）。

合併公司有關金融工具市場風險之暴險及其對該等暴險之管理與衡量方式並無改變。

##### (1) 匯率風險

合併公司從事外幣計價之銷貨與進貨交易，因而使合併公司產生匯率變動暴險。

合併公司於資產負債表日非功能性貨幣計價之貨幣性資產與貨幣性負債帳面金額（包含合併財務報表中已沖銷之非功能性貨幣計價之貨幣性項目），參閱附註三二。

##### 敏感度分析

合併公司主要受到美元及新台幣匯率波動之影響。

下表詳細說明當各合併個體功能性貨幣對各攸關外幣（主要為美元及新台幣）之匯率增加及減少1%時，合併公司之敏感度分析。1%係為合併公司內部向主要管理階層報告匯率風險時所使用之敏感度比率，亦代表管理階層對外幣匯率之合理可能變動範圍之評估。敏感度分析僅包括流通在外之外幣貨幣性項目，並將其期末之換算以匯率變動1%予以調整。下表之正數係表示當各合併個體功能性貨幣相對於各相關貨幣貶值1%時，將使稅前淨利增加之金額；當各合併個體功能性貨幣相對於各相關外幣升值1%時，其對稅前淨利之影響將為同金額之負數。

		美 元 之 影 響	
		112年1月1日 至6月30日	111年1月1日 至6月30日
損	益	\$ 755	(\$ 693)

		新 台 幣 之 影 響	
		112年1月1日 至6月30日	111年1月1日 至6月30日
損	益	(\$ 85)	(\$ 29)

上列損益之影響主要源自於合併公司於資產負債表日尚流通在外之美元計價之銀行存款、應收款項、其他金融資產、應付款項及銀行借款；以及新台幣計價之其他應付款項。

合併公司於本期對匯率風險之敏感度相較去年同期並無重大變動。

## (2) 利率風險

合併公司於資產負債表日受利率暴險之金融資產及金融負債帳面金額如下：

	112年6月30日	111年12月31日	111年6月30日
具公允價值利率風險			
— 金融資產	\$ 107,367	\$ 121,888	\$ 105,333
— 金融負債	\$ 95,628	\$ 108,091	\$ 96,801
具現金流量利率風險			
— 金融資產	\$ 272,871	\$ 278,691	\$ 470,598
— 金融負債	\$ 215,992	\$ 250,817	\$ 325,177

## 敏感度分析

下列敏感度分析係依非衍生工具於資產負債表日之利率暴險而決定。對於浮動利率負債，其分析方式係假設資產負債表日流通在外之負債金額於報導期間皆流通在外。集團內部向主要管理階層報告利率時所使用之變動率為利率增加或減少 100 基點，此亦代表管理階層對利率之合理可能變動範圍之評估。

若利率增加／減少 100 基點，在所有其他變數維持不變之情況下，合併公司 112 年及 111 年 1 月 1 日至 6 月 30 日之稅前淨利將分別增加／減少 284 仟元及增加／減少 727 仟元，主係合併公司以浮動利率計息之銀行存款及借款變動風險部位。

合併公司於本期對利率敏感度下降，主係浮動利率計息之銀行存款減少所致。

### (3) 其他價格風險

合併公司因有價證券投資（基金受益憑證及國外上市（櫃）股票）而產生權益價格暴險。合併公司管理階層藉由持有不同風險投資組合以管理風險。

#### 敏感度分析

下列敏感度分析係依資產負債表日之權益價格暴險進行。

若有價證券價格上漲／下跌 1%，112 年及 111 年 1 月 1 日至 6 月 30 日稅前損益將因透過損益按公允價值衡量金融資產之公允價值上升／下跌而分別增加／減少 273 仟元及 323 仟元。112 年及 111 年 1 月 1 日至 6 月 30 日稅前其他綜合損益將因透過其他綜合損益按公允價值衡量金融資產之公允價值上升／下跌而分別增加／減少 3 仟元及 4 仟元。

合併公司於本期對價格風險之敏感度相較去年同期並無重大變動。

## 2. 信用風險

信用風險係指交易對方拖欠合約義務而造成合併公司財務損失之風險。截至資產負債表日，合併公司可能因交易對方未履行義務及合併公司提供財務保證造成財務損失之最大信用風險暴險（不考慮擔保品或其他信用增強工具，且不可撤銷之最大暴險金額）主要係來自於：

- (1) 合併資產負債表所認列之金融資產帳面金額。

(2) 合併公司提供財務保證而可能需支付之最大金額，不考量發生可能性。

除了合併公司前三大客戶外，合併公司並無對任何單一交易對方或任何一組具相似特性之交易對方有重大的信用暴險。合併公司之信用風險主要係集中於合併公司前三大客戶，截至112年6月30日暨111年12月31日及6月30日止，應收帳款總額來自前述客戶之比率分別為18%、22%及36%。

### 3. 流動性風險

合併公司係透過管理及維持足夠部位之現金及約當現金以支應集團營運並減輕現金流量波動之影響。合併公司管理階層監督銀行融資額度使用狀況並確保借款合同條款之遵循。

銀行借款對合併公司而言係為一項重要流動性來源。合併公司未動用之融資額度，參閱下列(2)融資額度之說明。

#### (1) 非衍生性金融負債之流動性及利率風險表

非衍生金融負債剩餘合約到期分析係依合併公司最早可能被要求還款之日期，按金融負債未折現現金流量（包含本金及估計利息）編製。

以浮動利率支付之利息現金流量，其未折現之利息金額係依據資產負債表日殖利率曲線推導而得。

#### 112年6月30日

	3個月內	3個月~1年	1~5年	5年以上
無附息負債	\$ 103,642	\$ 4,850	\$ -	\$ -
租賃負債	4,188	33,096	50,134	-
浮動利率負債	71,230	116,887	33,591	-
固定利率負債	2,393	9,718	-	-
財務保證負債	42,686	-	-	-
	<u>\$ 224,139</u>	<u>\$ 164,551</u>	<u>\$ 83,725</u>	<u>\$ -</u>

#### 111年12月31日

	3個月內	3個月~1年	1~5年	5年以上
無附息負債	\$ 104,546	\$ 5,999	\$ -	\$ -
租賃負債	6,136	19,160	85,026	-
浮動利率負債	186,001	7,094	67,404	-
固定利率負債	45	5,327	-	-
財務保證負債	43,692	-	-	-
	<u>\$ 340,420</u>	<u>\$ 37,580</u>	<u>\$ 152,430</u>	<u>\$ -</u>

111年6月30日

	3個月內	3個月~1年	1~5年	5年以上
無附息負債	\$ 225,079	\$ 4,398	\$ -	\$ -
租賃負債	9,229	12,996	76,881	-
浮動利率負債	217,546	66,092	46,306	-
固定利率負債	34	5,013	-	-
財務保證負債	<u>57,623</u>	<u>-</u>	<u>-</u>	<u>-</u>
	<u>\$ 509,511</u>	<u>\$ 88,499</u>	<u>\$ 123,187</u>	<u>\$ -</u>

上述財務保證合約之金額，係財務保證合約持有人若向保證人求償全數保證金額時，合併公司為履行保證義務可能須支付之最大金額。惟依資產負債表日之預期，合併公司認為支付該等合約款項之可能性不大。

(2) 融資額度

	112年6月30日	111年12月31日	111年6月30日
無擔保銀行借款額度			
— 已動用金額	\$ 122,001	\$ 115,325	\$ 65,010
— 未動用金額	<u>1,340</u>	<u>7,987</u>	<u>7,514</u>
	<u>\$ 123,341</u>	<u>\$ 123,312</u>	<u>\$ 72,524</u>
有擔保銀行借款額度			
— 已動用金額	\$ 105,992	\$ 140,817	\$ 265,177
— 未動用金額	<u>118,234</u>	<u>134,648</u>	<u>5,926</u>
	<u>\$ 224,226</u>	<u>\$ 275,465</u>	<u>\$ 271,103</u>

二九、關係人交易

合併公司間之交易、帳戶餘額、收益及費損於合併時全數予以銷除，故未揭露於本附註。合併公司與其他關係人間之交易如下：

(一) 關係人名稱及其關係

關係人名稱	與合併公司之關係
甫豐五金電子(廣州)有限公司	實質關係人
億山精密實業(深圳)有限公司	實質關係人
家全投資股份有限公司	實質關係人
東莞冠杰金屬表面處理有限公司	關聯企業
長鑽科技股份有限公司	合資

## (二) 營業收入

帳列項目	關係人類別	112年4月1日 至6月30日	111年4月1日 至6月30日	112年1月1日 至6月30日	111年1月1日 至6月30日
勞務收入					
—加工服務	實質關係人	\$ 729	\$ 602	\$ 1,878	\$ 2,423
勞務收入					
—技術服務	合資	<u>308</u>	<u>543</u>	<u>579</u>	<u>543</u>
		<u>\$ 1,037</u>	<u>\$ 1,145</u>	<u>\$ 2,457</u>	<u>\$ 2,966</u>

對關係人加工服務交易價格係依雙方議定，112年及111年1月1日至6月30日向關係人收款天數皆為月結60~180天。對一般客戶之加工服務交易價格係參酌一般市場行情，收款天數為月結30~180天。

合併公司提供技術服務予關係人，合約價格係以投入之成本加成計算，價款於次年度經當地外匯管理局核准後收取。對此類關係人交易價格及條件並無其他同類型交易可供比較。

## (三) 營業成本

帳列項目	關係人類別	112年4月1日 至6月30日	111年4月1日 至6月30日	112年1月1日 至6月30日	111年1月1日 至6月30日
加工成本	關聯企業	<u>\$ 4,408</u>	<u>\$ -</u>	<u>\$ 7,718</u>	<u>\$ -</u>

對關係人加工成本交易價格係依雙方議定，向關係人付款天數為月結180天。對一般客戶之加工服務交易價格係參酌一般市場行情，付款天數為月結90~180天。

## (四) 應收關係人款項

帳列項目	關係人類別 / 名稱	112年6月30日	111年12月31日	111年6月30日
應收帳款	實質關係人—甫豐五金電子(廣州)有限公司	\$ 1,483	\$ 1,837	\$ 1,339
	實質關係人—其他	3	-	32
	合資—長鑽科技股份有限公司	<u>228</u>	<u>190</u>	<u>190</u>
		<u>\$ 1,714</u>	<u>\$ 2,027</u>	<u>\$ 1,561</u>

流通在外之應收關係人款項係未收取保證。112年及111年1月1日至6月30日應收關係人款項並未提列備抵損失。

(五) 應付關係人款項

帳列項目	關係人類別／名稱	112年6月30日	111年12月31日	111年6月30日
應付帳款	關聯企業－東莞冠杰金屬表面處理有限公司	\$ -	\$ 2,049	\$ -
其他應付款	關聯企業－東莞冠杰金屬表面處理有限公司	\$ 2,824	\$ -	\$ 7,981

流通在外之應付關係人款項餘額係未提供擔保。

(六) 承租協議

關係人類別／名稱	112年1月1日 至6月30日	111年1月1日 至6月30日
取得使用權資產		
關聯企業－東莞冠杰金屬表面處理有限公司	\$ -	\$ 52,128
實質關係人	\$ -	\$ 3,151

帳列項目	關係人類別／名稱	112年6月30日	111年12月31日	111年6月30日
租賃負債	關聯企業－東莞冠杰金屬表面處理有限公司	\$ 50,174	\$ 63,357	\$ 63,141
	實質關係人	2,064	2,498	2,990
		\$ 52,238	\$ 65,855	\$ 66,131

關係人類別／名稱	112年4月1日 至6月30日	111年4月1日 至6月30日	112年1月1日 至6月30日	111年1月1日 至6月30日
利息費用				
關聯企業－東莞冠杰金屬表面處理有限公司	\$ 510	\$ 850	\$ 1,063	\$ 1,132
實質關係人	10	29	20	32
	\$ 520	\$ 879	\$ 1,083	\$ 1,164

合併公司向關係人承租廠房及辦公場所，租金價格係參照一般市場行情訂定，付款條件為當月付款。

(七) 背書保證

為他人背書保證

關係人類別／名稱	112年6月30日	111年12月31日	111年6月30日
關聯企業			
東莞冠杰金屬表面處理有限公司	RMB 9,900 仟元	RMB 9,900 仟元	RMB13,000 仟元

合併公司於 112 年 6 月 30 日暨 111 年 12 月 31 日及 6 月 30 日，因上列背書保證額度所提供之擔保品金額分別為 47,261 仟元、43,453 仟元及 44,283 仟元。

(八) 存出保證金

帳列項目	關係人類別 / 名稱	112年6月30日	111年12月31日	111年6月30日
存出保證金	關聯企業—東莞冠杰金屬表面處理有限公司	\$ 5,264	\$ 5,330	\$ 5,412
	實質關係人	200	200	200
		<u>\$ 5,464</u>	<u>\$ 5,530</u>	<u>\$ 5,612</u>

(九) 主要管理階層薪酬

	112年4月1日 至6月30日	111年4月1日 至6月30日	112年1月1日 至6月30日	111年1月1日 至6月30日
短期員工福利	\$ 5,938	\$ 4,587	\$ 11,561	\$ 9,172
退職後福利	167	145	333	291
	<u>\$ 6,105</u>	<u>\$ 4,732</u>	<u>\$ 11,894</u>	<u>\$ 9,463</u>

董事及其他主要管理階層之薪酬係由薪酬委員會依照個人績效及市場趨勢決定。

三十、質抵押之資產

下列資產業經提供為借款而提供予金融機構之擔保品：

	112年6月30日	111年12月31日	111年6月30日
質押定期存款及備償戶（帳列其他金融資產—流動）	\$ 6,750	\$ 47,678	\$ 70,240
使用權資產—土地	11,319	11,888	12,243
房屋及建築物	44,896	47,489	49,237
採用權益法之投資	<u>47,261</u>	<u>43,453</u>	<u>44,283</u>
	<u>\$ 110,226</u>	<u>\$ 150,508</u>	<u>\$ 176,003</u>

三一、重大或有負債及未認列之合約承諾

除已於其他附註所述者外，合併公司於資產負債表日之重大承諾事項如下：

合併公司未認列之合約承諾如下：

	112年6月30日	111年12月31日	111年6月30日
購置不動產、廠房及設備	<u>\$ 23,733</u>	<u>\$ 31,499</u>	<u>\$ 17,968</u>

### 三二、具重大影響之外幣資產及負債資訊

以下資訊係按合併公司各個體功能性貨幣以外之外幣彙總表達，所揭露之匯率係指該等外幣換算至功能性貨幣之匯率。具重大影響之外幣資產及負債如下：

112年6月30日

	外幣 (仟元)	匯	率	帳面金額 (仟元)
<u>外幣資產</u>				
<u>貨幣性項目</u>				
美元	\$ 1,430	30.870	(美元：新台幣)	\$ 44,149
美元	1,973	7.160	(美元：人民幣)	\$ 60,857
美元	269	34.710	(美元：泰銖)	\$ 8,315
<u>非貨幣性項目</u>				
透過損益按公允價值衡量之金融資產－非流動				
美元	886	30.870	(美元：新台幣)	\$ 27,337
<u>外幣負債</u>				
<u>貨幣性項目</u>				
美元	5	7.160	(美元：人民幣)	\$ 164
美元	1,219	34.710	(美元：泰銖)	\$ 37,642
新台幣	4,452	0.232	(新台幣：人民幣)	\$ 4,452
新台幣	4,075	1.124	(新台幣：泰銖)	\$ 4,075

111年12月31日

	外幣 (仟元)	匯	率	帳面金額 (仟元)
<u>外幣資產</u>				
<u>貨幣性項目</u>				
美元	\$ 1,668	30.693	(美元：新台幣)	\$ 51,186
美元	1,777	6.955	(美元：人民幣)	\$ 54,554
美元	751	34.586	(美元：泰銖)	\$ 23,059
<u>非貨幣性項目</u>				
透過損益按公允價值衡量之金融資產－非流動				
美元	894	30.693	(美元：新台幣)	\$ 27,432

(接次頁)

(承前頁)

	外幣 (仟元)	匯	率	帳面金額 (仟元)
<u>外幣負債</u>				
<u>貨幣性項目</u>				
美元	\$ 2,374	6.955	(美元：人民幣)	<u>\$ 72,861</u>
美元	1,802	34.586	(美元：泰銖)	<u>\$ 55,315</u>
新台幣	4,377	0.227	(新台幣：人民幣)	<u>\$ 4,377</u>

111年6月30日

	外幣 (仟元)	匯	率	帳面金額 (仟元)
<u>外幣資產</u>				
<u>貨幣性項目</u>				
美元	\$ 1,621	29.631	(美元：新台幣)	<u>\$ 48,018</u>
美元	1,270	6.685	(美元：人民幣)	<u>\$ 37,617</u>
美元	649	35.489	(美元：泰銖)	<u>\$ 19,219</u>
<u>非貨幣性項目</u>				
透過損益按公允價值衡量之金融資產—非流動				
美元	1,089	29.631	(美元：新台幣)	<u>\$ 32,254</u>
<u>外幣負債</u>				
<u>貨幣性項目</u>				
美元	121	29.631	(美元：新台幣)	<u>\$ 3,584</u>
美元	2,879	6.685	(美元：人民幣)	<u>\$ 85,295</u>
美元	2,879	35.489	(美元：泰銖)	<u>\$ 85,321</u>
新台幣	2,918	0.226	(新台幣：人民幣)	<u>\$ 2,918</u>

合併公司於 112 年及 111 年 4 月 1 日至 6 月 30 日與 112 年及 111 年 1 月 1 日至 6 月 30 日外幣兌換 (損) 益 (已實現及未實現) 分別為 3,616 仟元、(3,238) 仟元、4,372 仟元及 (684) 仟元，由於外幣交易及集團個體之功能性貨幣種類繁多，故無法按各重大影響之外幣別揭露兌換損益。

### 三三、附註揭露事項

#### (一) 重大交易事項相關資訊：

1. 資金貸與他人。(附表一)
2. 為他人背書保證。(附表二)
3. 期末持有有價證券(不包含投資子公司、關聯企業及合資權益部分)。(附表三)
4. 累積買進或賣出同一有價證券之金額達新台幣 3 億元或實收資本額 20% 以上。(無)
5. 取得不動產之金額達新台幣 3 億元或實收資本額 20% 以上。(無)
6. 處分不動產之金額達新台幣 3 億元或實收資本額 20% 以上。(無)
7. 與關係人進、銷貨之金額達新台幣 1 億元或實收資本額 20% 以上。(無)
8. 應收關係人款項達新台幣 1 億元或實收資本額 20% 以上。(無)
9. 從事衍生工具交易。(無)
10. 其他：母子公司間及各子公司間之業務關係及重要交易往來情形及金額。(附表四)

#### (二) 轉投資事業相關資訊。(附表五)

#### (三) 大陸投資資訊：

1. 大陸被投資公司名稱、主要營業項目、實收資本額、投資方式、資金匯出入情形、持股比例、投資損益、期末投資帳面金額、已匯回投資損益及赴大陸地區投資限額。(附表六)
2. 與大陸被投資公司直接或間接由第三地區所發生下列之重大交易事項，及其價格、付款條件、未實現損益：(附表六)
  - (1) 進貨金額及百分比與相關應付款項之期末餘額及百分比。
  - (2) 銷貨金額及百分比與相關應收款項之期末餘額及百分比。
  - (3) 財產交易金額及其所產生之損益數額。
  - (4) 票據背書保證或提供擔保品之期末餘額及其目的。
  - (5) 資金融通之最高餘額、期末餘額、利率區間及當期利息總額。

(6) 其他對當期損益或財務狀況有重大影響之交易事項，如勞務之提供或收受等。

(四) 主要股東資訊：股權比例達 5% 以上之股東名稱、持股數額及比例。

(附表七)

#### 三四、部門資訊

提供給主要營運決策者用以分配資源及評量部門績效之資訊，著重於每一交付或提供之產品或勞務之種類。合併公司之應報導部門為化學鍍及滾鍍與連續鍍部門。

主要營運決策者將各地區之子公司視為個別營運部門，惟編製財務報告時，合併公司考量下列因素，將該等子公司彙總為化學鍍及滾鍍與連續鍍部門：

1. 產品性質及製程類似；
2. 產品交付客戶之方式相同。

#### 部門收入與營運結果

合併公司繼續營業單位之收入與營運結果依應報導部門分析如下：

	化 學 鍍 及 滾 鍍	連 續 鍍	其 他 部 門	總 計
<u>112 年 1 月 1 日至 6 月 30 日</u>				
來自外部客戶收入	\$ 168,619	\$ 259,418	\$ 5,014	\$ 433,051
部門間收入	<u>32,396</u>	<u>19,697</u>	<u>14,654</u>	<u>66,747</u>
部門收入	<u>\$ 201,015</u>	<u>\$ 279,115</u>	<u>\$ 19,668</u>	<u>499,798</u>
內部沖銷				( 66,747 )
合併收入				<u>433,051</u>
部門損益	( <u>\$ 25,845</u> )	<u>\$ 54,560</u>	<u>\$ 7,340</u>	36,055
總部管理成本與董事酬勞				( 21,095 )
利息收入				2,009
其他收入				3,654
其他利益及損失				5,471
財務成本				( 5,739 )
採用權益法認列之關聯企業及 合資損益之份額				( <u>6,169</u> )
稅前淨利				<u>\$ 14,186</u>

(接次頁)

(承前頁)

	化 學 鍍 及 滾 鍍	連 續 鍍	其 他 部 門	總 計
<u>111年1月1日至6月30日</u>				
來自外部客戶收入	\$ 330,684	\$ 286,579	\$ 4,947	\$ 622,210
部門間收入	<u>34,189</u>	<u>31,038</u>	<u>12,309</u>	<u>77,536</u>
部門收入	<u>\$ 364,873</u>	<u>\$ 317,617</u>	<u>\$ 17,256</u>	<u>699,746</u>
內部沖銷				( 77,536)
合併收入				<u>622,210</u>
部門損益	<u>\$ 27,141</u>	<u>\$ 63,285</u>	<u>\$ 7,129</u>	97,555
總部管理成本與董事酬勞				( 23,500)
利息收入				1,056
其他收入				4,076
其他利益及損失				1,436
財務成本				( 6,252)
採用權益法認列之關聯企業及 合資損益之份額				( <u>6,635</u> )
稅前淨利				<u>\$ 67,736</u>

部門間加工價格係雙方議定。

部門利益係指各個部門所賺取之利潤，不包含應分攤之總部管理成本與董事酬勞、利息收入、其他收入、其他利益及損失、財務成本、採用權益法認列之關聯企業及合資損益之份額及所得稅費用。此衡量金額係提供予主要營運決策者，用以分配資源予部門及評量其績效。

匯鑽科技股份有限公司及子公司  
資金貸與他人  
民國 112 年 1 月 1 日至 6 月 30 日

附表一

單位：新台幣仟元及外幣仟元

編號 (註 1)	貸出資金之公司	貸與對象	往來項目	是否為 關係人	本期最高金額	期末餘額	實際動支金額	利率 區間 %	資金貸與 性質(註 2)	業務往來金額	有短期融通資 金必要之原因	提列 損失	備抵 金額	擔 保 品 名稱	對個別對象資金 貸與限額(註 4)	資金貸與 總限額(註 3 及 4)
0	匯鑽科技股份有限公司	匯鑽實業(深圳)有限公司	其他應收款 —關係人	是	\$ 102,000	\$ 102,000	\$ -	-	2	\$ -	營運週轉所需 之資金融通	\$ -	-	-	\$ 346,796	\$ 346,796
0	匯鑽科技股份有限公司	頂群科技(深圳)有限公司	其他應收款 —關係人	是	9,000	9,000	-	-	2	-	營運週轉所需 之資金融通	-	-	-	346,796	346,796
0	匯鑽科技股份有限公司	Superior Plating Technology (Thailand) Co., Ltd.	其他應收款 —關係人	是	15,000	15,000	-	-	2	-	營運週轉所需 之資金融通	-	-	-	346,796	346,796
1	匯鑽實業(深圳)有限公司	頂群科技(深圳)有限公司	其他應收款 —關係人	是	77,612 (RMB 18,000)	77,612 (RMB 18,000)	-	-	2	-	營運週轉所需 之資金融通	-	-	-	503,700	503,700
1	匯鑽實業(深圳)有限公司	匯鑽實業(香港)有限公司	其他應收款 —關係人	是	8,624 (RMB 2,000)	8,624 (RMB 2,000)	-	-	2	-	營運週轉所需 之資金融通	-	-	-	503,700	503,700
1	匯鑽實業(深圳)有限公司	Superior Plating Technology (Thailand) Co., Ltd.	其他應收款 —關係人	是	13,341 (THB 15,000)	13,341 (THB 15,000)	4,734 (THB 5,323)	-	2	-	營運週轉所需 之資金融通	-	-	-	100,740	100,740
2	匯鑽實業(香港)有限公司	匯鑽實業(深圳)有限公司	其他應收款 —關係人	是	9,262 (USD 300)	9,262 (USD 300)	-	-	2	-	營運週轉所需 之資金融通	-	-	-	630,032	630,032
2	匯鑽實業(香港)有限公司	匯鑽實業(深圳)有限公司	其他應收款 —關係人	是	64,676 (RMB 15,000)	64,676 (RMB 15,000)	10,650 (RMB 2,470)	-	2	-	營運週轉所需 之資金融通	-	-	-	630,032	630,032
2	匯鑽實業(香港)有限公司	Superior Plating Technology (Thailand) Co., Ltd.	其他應收款 —關係人	是	15,435 (USD 500)	15,435 (USD 500)	13,583 (USD 440)	-	2	-	營運週轉所需 之資金融通	-	-	-	126,006	126,006

註 1：發行人填 0。

被投資公司按公司別由阿拉伯數字 1 開始依序編號。

註 2：有業務往來者填 1。

有短期融通資金之必要者填 2。

註 3：資金貸與他人總額以不超過貸出公司淨值之 40% 為限。

註 4：資金貸與個別對象限額，就業務往來部分：與本公司及子公司有業務往來之個別公司或行號，個別對象之貸與金額不得超過雙方於資金貸與前 12 個月期間內之業務往來總金額為限。所稱業務往來金額，係指雙方間進貨或銷貨孰高者；就有短期融通資金必要部分：個別對象之貸與金額不得超過貸出公司淨值之 40%，但本公司直接及間接持有表決權股份 100% 之國外子公司間，或本公司直接及間接持有表決權股份 100% 之國外子公司對本公司，不在此限。本公司直接及間接持有表決權股份 100% 之國外公司間，或本公司直接及間接持有表決權股份 100% 之國外子公司對本公司，從事短期融通資金貸與時，其資金貸與總額及個別對象之限額以不超過貸出公司當期淨值 200% 為限。

註 5：本表涉及外幣者，係以資產負債表日之美元匯率 30.870 元、泰銖匯率 0.889 元及人民幣匯率 4.312 元換算為新台幣。

註 6：本公司於 112 年 6 月 30 日將逾正常授信期間之應收關係人帳款轉列其他應收款，且業已依公開發行公司資金貸與及背書保證處理準則第 14 條規定提最近一次董事會（112 年 8 月 8 日）決議通過資金貸與餘額及實際動撥金額。

註 7：上述交易於編製本合併財務報表時，業已合併沖銷。

匯鑽科技股份有限公司及子公司

為他人背書保證

民國 112 年 1 月 1 日至 6 月 30 日

附表二

單位：新台幣仟元及外幣仟元

編號 (註 1)	背書保證者 公司名稱	被背書保證對象		對單一企業 背書保證限額	本期最高背書 保證餘額	期 末 背 書 保 證 餘 額 (註 5)	實際動支金額	以財產擔保之 背書保證金額 (註 6)	累計背書保證 金額佔最近期 財務報表淨值 之比率 %	背 書 保 證 最 高 限 額	屬 母 公 司 對 子 公 司 背 書 保 證	屬 子 公 司 對 母 公 司 背 書 保 證	屬 大 陸 區 背 書 保 證
		公司名稱	關係(註 2)										
0	匯鑽科技股份有限 公司	匯鑽實業(深圳) 有限公司	(2)	\$ 346,796	\$ 63,284 (USD 2,050)	\$ 63,284 (USD 2,050)	-	\$ -	7.30%	\$ 346,796	Y	N	Y
0	匯鑽科技股份有限 公司	頂群科技(深圳) 有限公司	(2)	346,796	12,966 (USD 420)	12,966 (USD 420)	-	-	1.50%	346,796	Y	N	Y
0	匯鑽科技股份有限 公司	Superior Plating Technology (Thailand) Co., Ltd.	(2)	346,796	44,469 (THB 50,000)	44,469 (THB 50,000)	-	-	5.13%	346,796	Y	N	N
0	匯鑽科技股份有限 公司	Superior Plating Technology (Thailand) Co., Ltd.	(2)	346,796	61,741 (USD 2,000)	61,741 (USD 2,000)	19,757 (USD 640)	-	7.12%	346,796	Y	N	N
1	匯鑽實業(深圳) 有限公司(註 7)	東莞冠杰金屬表面 處理有限公司	(6)	42,686 (RMB 9,900)	42,686 (RMB 9,900)	42,686 (RMB 9,900)	42,686 (RMB 9,900)	47,261 (RMB 10,961)	16.95%	100,740	N	N	Y

註 1：編號欄之說明如下：

1. 發行人填 0。
2. 被投資公司按公司別由阿拉伯數字 1 開始依序編號。

註 2：背書保證者與被背書保證對象之關係：

- (1) 有業務往來之公司。
- (2) 公司直接及間接持有表決權之股份超過 50% 之公司。
- (3) 直接及間接對公司持有表決權之股份超過 50% 之公司。
- (4) 公司直接及間接持有表決權股份達 90% 以上之公司間。
- (5) 基於承攬工程需要之同業間或共同起造人間依合約規定互保之公司。

(6)因共同投資關係由全體出資股東依其持股比率對其背書保證之公司。

(7)同業間依消費者保護法規範從事預售屋銷售合約之履約保證連帶擔保。

註 3：本公司及子公司對外背書保證管理辦法規定：

1.累積對外背書保證責任總額以不超過為他人背書保證公司最近期財務報表淨值之 40%為限。

2.對單一企業之背書保證時限額以不超過為他人背書保證公司當期淨值 40%為限。

3.本公司直接或間接持有表決權股份達 90%以上之公司間，其背書保證額度不得超過本公司淨值之 10%。

4.本公司共同投資之公司，係由全體出資股東依其持股比率對被投資公司背書保證。

註 4：本表涉及外幣者，係以資產負債表日之美元匯率 30.870 元、泰銖匯率 0.889 元及人民幣匯率 4.312 元換算成新台幣。

註 5：匯鑽實業（深圳）有限公司、頂群科技（深圳）有限公司、Superior Plating Technology (Thailand) Co., Ltd.及東莞冠杰金屬表面處理有限公司，因營運所需而向金融機構借款，故由本公司及子公司為其提供背書保證。

註 6：上述背書保證係以本公司之其他金融資產及子公司匯鑽實業（深圳）有限公司之採用權益法之投資作為擔保品，請參閱附註三十。

註 7：匯鑽實業（深圳）有限公司係依其持股比率對東莞冠杰金屬表面處理有限公司提供背書保證。

註 8：上述交易於編製本合併財務報表時，業已合併沖銷。

匯鑽科技股份有限公司及子公司

期末持有有價證券情形

民國 112 年 6 月 30 日

附表三

單位：新台幣仟元、仟股、仟單位

持有之公司	有價證券種類及名稱	與有價證券發行人之關係	帳 列 科 目	期 末				備 註
				股數／單位數	帳 面 金 額	持 股 比 例 %	公 允 價 值	
本 公 司	<u>基 金</u> 台日二號基金	—	透過損益按公允價值衡量 之金融資產—非流動	-	\$ 27,337	-	\$ 27,337	—
	<u>股 票</u> DUFU TECHNOLOGY CORP. BERHAD	—	透過其他綜合損益按公允 價值衡量之金融資產 —流動	22	267	-	267	—
頂群科技（深 圳）有限公司	<u>理財產品</u> 保本浮動收益結構式存款 —富邦華一銀行	—	透過損益按公允價值衡量 之金融資產—流動	-	43,117	-	43,117	—
匯鑽實業（深 圳）有限公司	<u>理財產品</u> 保本浮動收益結構式存款 —富邦華一銀行	—	透過損益按公允價值衡量 之金融資產—流動	-	23,715	-	23,715	—

註：投資子公司相關資訊請參閱附表五及附表六。

匯鑽科技股份有限公司及子公司  
 母子公司間及各子公司間之業務關係及重要交易往來情形及金額  
 民國 112 年 1 月 1 日至 6 月 30 日

附表四

單位：新台幣仟元

編號 (註 1)	交易人名稱	交易往來對象	與交易人之關係 (註 2)	交易往來情形			
				科目	金額(註 4 及 5)	交易條件 佔合併總營收或 總資產之比率% (註 3)	
0	匯鑽科技股份有限公司	匯鑽實業(深圳)有限公司	1	銷貨收入-佣金	\$ 54	依照合約規定	0.01
		匯鑽實業(深圳)有限公司	1	技術服務收入	3,081	依投入成本加成計算	0.71
		頂群科技(深圳)有限公司	1	技術服務收入	8,629	依投入成本加成計算	1.99
		Superior Plating Technology (Thailand) Co., Ltd.	1	技術服務收入	2,560	依投入成本加成計算	0.59
		Superior Plating Technology Holding (Thailand) Co., Ltd.	1	技術服務收入	330	依投入成本加成計算	0.08
		頂群科技(深圳)有限公司	1	應收帳款-關係人	4,452	次年度經所在地外匯管理局核准 後收款	0.28
		Superior Plating Technology (Thailand) Co., Ltd.	1	應收帳款-關係人	4,075	次年度經所在地外匯管理局核准 後收款	0.26
		Superior Plating Technology Holding (Thailand) Co., Ltd.	1	應收帳款-關係人	500	不超過月結 180 天收款	0.03
		1	匯鑽實業(深圳)有限公司	匯鑽科技股份有限公司	2	應收帳款-關係人	3,078
Superior Plating Technology (Thailand) Co., Ltd.	3			其他應收款-關係人	4,734	逾期代收付	0.30
匯鑽科技股份有限公司	2			加工收入	3,980	雙方議定	0.92
頂群科技(深圳)有限公司	3			出售資產	11,285	驗收後月結 180 天收款	0.72
頂群科技(深圳)有限公司	3			加工收入	21,729	雙方議定	5.02
匯鑽實業(香港)有限公司	3			加工收入	6,687	雙方議定	1.53
2	頂群科技(深圳)有限公司	匯鑽實業(深圳)有限公司	3	應收帳款-關係人	30,125	不超過月結 180 天收款	1.93
		匯鑽實業(深圳)有限公司	3	加工收入	19,697	雙方議定	4.55
3	匯鑽實業(香港)有限公司	匯鑽實業(深圳)有限公司	3	其他應收款-關係人	10,650	逾期代收付	0.68
		Superior Plating Technology (Thailand) Co., Ltd.	3	其他應收款-關係人	13,583	借款期間一年,到期一次償還 本金	0.87

註 1：母公司及子公司相互間之業務往來資訊應分別於編號欄註明，編號之填寫方法如下：

1. 母公司填 0。
2. 子公司依公司別由阿拉伯數字 1 開始依序編號。

註 2：與交易人之關係有以下三種，標示種類即可：

1. 母公司對子公司。
2. 子公司對母公司。
3. 子公司對子公司。

註 3：交易往來金額佔合併總營收或總資產比率之計算，若屬資產負債科目者，以期末餘額佔合併總資產之方式計算；若屬損益科目者，以本期累積金額佔合併總營收之方式計算。

註 4：本表相關數字係以新台幣列示，涉及外幣者，係以資產負債表日之匯率換算為新台幣；惟損益類相關金額係以本期之平均匯率換算為新台幣。

註 5：母子公司間之主要交易往來僅揭露單向交易資訊，於編製本合併財務報表時，業已合併沖銷。

匯鑽科技股份有限公司及子公司  
被投資公司名稱、所在地區.....等相關資訊  
民國 112 年 1 月 1 日至 6 月 30 日

附表五

單位：新台幣仟元、外幣仟元、仟股

投資公司名稱	被投資公司名稱	所在地區	主要營業項目	原始投資金額		期末持有		被投資公司		本期認列之投資損益(註2)	備註
				本期	期末	股數	比率%	帳面金額	本期損益		
本公司	Superior Plating Corp.	英屬維京群島	投資控股	\$ 628,339	\$ 628,339	11,271	100	\$ 857,662 (RMB 198,912)	\$ 21,022 (RMB 4,771)	\$ 21,022 (RMB 4,771)	子公司，以人民幣記帳 合資公司，以新台幣記帳
	長鑽科技股份有限公司	台灣	表面處理業務	63,000	63,000	6,300	35	28,405	( 31,666)	( 11,083)	
Superior Plating Corp.	Extensive Management Consultant Inc.	薩摩亞	投資控股	40,000	40,000	1,000	100	369,133 (RMB 85,611)	39,677 (RMB 9,004)	39,677 (RMB 9,004)	子公司，以人民幣記帳
	匯鑽實業(香港)有限公司	中國香港	投資控股	505,496	505,496	89,000	100	315,016 (RMB 73,060)	( 14,689) (RMB (3,333))	( 14,689) (RMB (3,333))	子公司，以人民幣記帳
	Superior Plating Technology Holding (Thailand) Co., Ltd.	塞席爾	投資控股	145,926	145,926	4,830	78	171,773 (RMB 39,838)	( 5,133) (RMB (1,165))	( 3,980) (RMB (903))	子公司，以人民幣記帳
Superior Plating Technology Holding (Thailand) Co., Ltd.	Superior Plating Technology (Thailand) Co., Ltd.	泰國	表面處理業務	187,318	187,318	2,192	66	220,119 (THB 247,495)	( 7,328) (THB (8,194))	( 4,841) (THB (5,413))	子公司，以泰銖記帳

註 1：大陸被投資公司資訊請詳附表六。

註 2：於編製本合併財務報表時，業已合併沖銷。

匯鑽科技股份有限公司及子公司  
大陸投資資訊  
民國 112 年 1 月 1 日至 6 月 30 日

附表六

單位：新台幣仟元、外幣仟元

1. 大陸被投資公司名稱、主要營業項目、實收資本額、投資方式、資金匯出入情形、持股比例、投資損益、期末投資帳面金額及已匯回投資損益情形：

大陸被投資公司名稱	主要營業項目	實收資本額 (註 3)	投資方式 (註 1)	本期期初自	本期匯出或		本期期末自	被投資公司 本期損益	本公司直接 或間接投資 之持股比例%	本期認列	期末投資	截至本期止
				台灣匯出累積 投資金額	匯出	匯回	台灣匯出累積 投資金額			投資損益 (註 2)	帳面金額 (註 2)	已匯回 投資收益
匯鑽實業(深圳)有限公司	表面處理業務	RMB 83,820 (HKD 89,000)	(二)(1)	\$ 505,496	\$ -	\$ -	\$ 505,496	(\$ 15,195) (RMB (3,448))	100	(\$ 15,195) (RMB (3,448))	\$ 251,850 (RMB 58,410)	\$ 51,285
頂群科技(深圳)有限公司	電腦週邊、通訊設備及消費電子產品內構件之電鍍	RMB 8,268 (USD 1,000)	(二)(1)	40,000	-	-	40,000	39,541 (RMB 8,973)	100	39,541 (RMB 8,973)	366,342 (RMB 84,963)	-
東莞冠杰金屬表面處理有限公司	表面處理業務	RMB 90,563	(二)(2)	-	-	-	(註 5)	49,141 (RMB 11,152)	10	4,914 (RMB 1,115)	47,261 (RMB 10,961)	-

註：上述交易於編製本合併財務報表時，業已合併沖銷。

2. 赴大陸地區投資限額：

本期期末累計自台灣匯出赴大陸地區投資金額	經濟部投審會核准投資金額	依經濟部投審會規定赴大陸地區投資限額
\$ 545,496 (註 3)	\$ 494,211 (註 4)	\$ 617,920

註 1：投資方式區分為下列 3 種，標示種類別即可：

(一) 直接赴大陸地區從事投資。

(二) 透過第三地區公司再投資大陸（請註明該第三地區之投資公司）。

(1) 透過第三地區投資公司（匯鑽實業（香港）有限公司及 Extensive Management Consultant Inc.）再投資大陸，第三地區投資公司資訊請參閱附表五。

(2) 透過第三地區公司投資公司（匯鑽實業（香港）有限公司再投資匯鑽實業（深圳）有限公司）再轉投資。

(三) 其他方式 EX：委託投資。

註 2：係按經台灣母公司簽證會計師核閱之財務報表計算。

註 3：係依各次實際匯出時之匯率計算加總。

註 4：本公司依 111 年 8 月 2 日經審二字第 11100122020 號函申報本期自大陸子公司盈餘匯回 51,285 仟元（USD1,637 仟元），用以抵減大陸投資累計金額，期末申報投資大陸金額為 494,211 仟元。

註 5：東莞冠杰金屬表面處理有限公司係由匯鑽實業（深圳）有限公司直接投資，非由台灣匯出之投資金額。

3. 與大陸投資公司直接或間接經由第三地區所發生之重大交易事項：

(1) 進貨金額及百分比與相關應付款項之期末餘額及百分比：

關係人名稱	本公司與關係人之關係	交易類型	金額	交易條件			應收（付）票據、帳款		未實現損益
				價格	收（付）款條件	與一般交易之比較	餘額	百分比（%）	
匯鑽實業（深圳）有限公司	孫公司	表面技術處理服務	\$ 3,980	雙方議定	不超過月結 180 天	-	(\$ 3,078)	( 85%)	\$ -

(2) 銷貨金額及百分比與相關應收款項之期末餘額及百分比：

關係人名稱	本公司與關係人之關係	交易類型	金額	交易條件			應收（付）票據、帳款		未實現損益
				價格	收（付）款條件	與一般交易之比較	餘額	百分比（%）	
匯鑽實業（深圳）有限公司	孫公司	表面技術處理服務	\$ 3,081	以投入之成本加成計算	次年度經所在地外匯管理局核准後收款	-	\$ -	-	\$ -
頂群科技（深圳）有限公司	孫公司	代採購佣金 表面技術處理服務	54 8,629	依照合約規定 以投入之成本加成計算	不超過月結 180 天 次年度經所在地外匯管理局核准後收款	- -	- 4,452	- 39%	- -

註：上述交易於編製本合併財務報表時，業已合併沖銷。

(3) 財產交易金額及其所產生之損益數額：無。

(4) 票據背書保證或提供擔保品之期末餘額及其目的：請參閱附表二。

(5) 資金融通之最高餘額、期末餘額、利率區間及當期利息總額：請參閱附表一。

(6) 其他對當年度損益或財務狀況有重大影響之交易事項，如勞務之提供或收受等：無。

匯鑽科技股份有限公司

主要股東資訊

民國 112 年 6 月 30 日

附表七

主 要 股 東 名 稱	股 份	
	持 有 股 數	持 股 比 例
匯銓投資股份有限公司	5,559,776 股	12.52%

註：本表主要股東資訊係由集保公司以當季季底最後一個營業日，計算股東持有公司已完成無實體登錄交付（含庫藏股）之普通股及特別股合計達 5% 以上資料。本公司合併財務報告所記載股本與實際已完成無實體登錄交付股數，可能因編製計算基礎不同或有差異。