

匯鑽科技股份有限公司及子公司

合併財務報告暨會計師核閱報告
民國109及108年第1季

地址：台北市內湖區新湖一路151號7樓

電話：(02)2792-6918

S 目 錄 S

項	目 頁	次	財 務 報 告 附 註 編 號
一、封 面	1		-
二、目 錄	2		-
三、會計師核閱報告	3		-
四、合併資產負債表	4		-
五、合併綜合損益表	5~6		-
六、合併權益變動表	7		-
七、合併現金流量表	8~9		-
八、合併財務報表附註			
(一) 公司沿革	10		一
(二) 通過財務報告之日期及程序	10		二
(三) 新發布及修訂準則及解釋之適用	10~11		三
(四) 重大會計政策之彙總說明	11~12		四
(五) 重大會計判斷、估計及假設不確定性之主要來源	12~13		五
(六) 重要會計項目之說明	13~42		六~二八
(七) 關係人交易	42~44		二九
(八) 質抵押之資產	44		三十
(九) 重大或有負債及未認列之合約承諾	45		三一
(十) 重大之災害損失	-		-
(十一) 重大之期後事項	45		三二
(十二) 其 他	45~47		三三
(十三) 附註揭露事項			
1. 重大交易事項相關資訊	47 ; 50~56		三四
2. 轉投資事業相關資訊	47 ; 57		三四
3. 大陸投資資訊	47~48 ; 58~59		三四
4. 主要股東資訊	48 ; 60		三四
(十四) 部門資訊	48~49		三五

會計師核閱報告

匯鑽科技股份有限公司 公鑒：

前 言

匯鑽科技股份有限公司及子公司（匯鑽集團）民國 109 年及 108 年 3 月 31 日之合併資產負債表，暨民國 109 年及 108 年 1 月 1 日至 3 月 31 日之合併綜合損益表、合併權益變動表、合併現金流量表，以及合併財務報表附註（包括重大會計政策彙總），業經本會計師核閱竣事。依證券發行人財務報告編製準則及經金融監督管理委員會認可並發布生效之國際會計準則第 34 號「期中財務報導」編製允當表達之合併財務報表係管理階層之責任，本會計師之責任係依據核閱結果對合併財務報表作成結論。

範 圍


本會計師係依照審計準則公報第六十五號「財務報表之核閱」執行核閱工作。核閱合併財務報表時所執行之程序包括查詢（主要向負責財務與會計事務之人員查詢）、分析性程序及其他核閱程序。核閱工作之範圍明顯小於查核工作之範圍，因此本會計師可能無法察覺所有可藉由查核工作辨認之重大事項，故無法表示查核意見。

結 論

依本會計師核閱結果，並未發現上開合併財務報表在所有重大方面有未依照證券發行人財務報告編製準則及經金融監督管理委員會認可並發布生效之國際會計準則第 34 號「期中財務報導」編製，致無法允當表達匯鑽集團民國 109 年及 108 年 3 月 31 日之合併財務狀況，暨民國 109 年及 108 年 1 月 1 日至 3 月 31 日之合併財務績效及合併現金流量之情事。


勤業眾信聯合會計師事務所
會計師 陳 招 美

陳 招 美



會計師 虞 成 全

虞 成 全




證券暨期貨管理委員會核准文號
台財證六字第 0920123784 號

證券暨期貨管理委員會核准文號
台財證六字第 0930128050 號

中 華 民 國 109 年 5 月 11 日

民國 109 年 3 月 31 日及 108 年 12 月 31 日及 3 月 31 日

單位：新台幣仟元



代 碼	資 產	109年3月31日 (經核閱)			108年12月31日 (經查核)			108年3月31日 (經核閱)		
		金 額	%		金 額	%		金 額	%	
	流動資產									
1100	現金及約當現金(附註六)	\$ 150,803	11		\$ 109,015	8		\$ 166,588	12	
1110	透過損益按公允價值衡量之金融資產—流動(附註四及七)	13,558	1		5,360	-		5,474	-	
1120	透過其他綜合損益按公允價值衡量之金融資產—流動(附註四及八)	244	-		251	-		125	-	
1170	應收帳款(附註五、九及二二)	300,481	23		323,894	24		282,971	20	
1180	應收帳款—關係人(附註五、二三及二九)	2,096	-		3,316	-		1,482	-	
1200	其他應收款(附註五及九)	10,682	1		10,746	1		50	-	
1220	本期所得稅資產	742	-		632	-		5,550	1	
130X	存貨(附註十)	20,221	1		15,434	1		31,324	2	
1410	預付款項	16,957	1		28,701	2		18,558	1	
1476	其他金融資產—流動(附註五、十六及三十)	102,266	8		104,990	8		106,103	8	
1479	其他流動資產(附註五及十六)	9,189	1		18,993	2		9,365	1	
11XX	流動資產總計	<u>627,239</u>	<u>47</u>		<u>621,332</u>	<u>46</u>		<u>627,590</u>	<u>45</u>	
	非流動資產									
1510	透過損益按公允價值衡量之金融資產—非流動(附註四及七)	27,949	2		24,770	2		18,920	1	
1550	採用權益法之投資(附註十二、二九及三十)	31,345	3		28,869	2		33,644	2	
1600	不動產、廠房及設備(附註五、十三及三十)	465,550	35		475,925	36		575,890	41	
1755	使用權資產(附註十四及三十)	82,128	6		90,465	7		68,137	5	
1780	其他無形資產(附註十五)	4,539	-		4,789	-		5,541	1	
1840	遞延所得稅資產	29,858	2		28,544	2		18,373	1	
1990	其他非流動資產(附註五、十六、二九及三十)	65,248	5		64,690	5		57,287	4	
15XX	非流動資產總計	<u>706,617</u>	<u>53</u>		<u>718,052</u>	<u>54</u>		<u>777,792</u>	<u>55</u>	
1XXX	資 產 總 計	<u>\$ 1,333,856</u>	<u>100</u>		<u>\$ 1,339,384</u>	<u>100</u>		<u>\$ 1,405,382</u>	<u>100</u>	
	負債及權益									
	流動負債									
2100	短期借款(附註十七及三十)	\$ 126,249	9		\$ 126,830	9		\$ 93,418	7	
2130	合約負債—流動(附註二三)	-	-		45	-		1,695	-	
2170	應付帳款(附註十八)	100,539	8		90,816	7		68,854	5	
2200	其他應付款(附註十九)	161,482	12		156,005	12		203,441	14	
2230	本期所得稅負債	16,177	1		12,821	1		11,695	1	
2280	租賃負債—流動(附註十四及二九)	22,292	2		22,257	2		22,035	2	
2320	一年內到期之長期借款(附註十七及三十)	19,592	2		21,799	2		22,078	2	
2399	其他流動負債(附註十九)	18,971	1		19,154	1		20,087	1	
21XX	流動負債總計	<u>465,302</u>	<u>35</u>		<u>449,727</u>	<u>34</u>		<u>443,303</u>	<u>32</u>	
	非流動負債									
2540	長期借款(附註十七及三十)	18,044	1		22,941	2		38,632	3	
2550	負債準備—非流動(附註二十)	2,868	-		3,278	-		4,272	-	
2570	遞延所得稅負債	751	-		149	-		22	-	
2580	租賃負債—非流動(附註十四及二九)	48,400	4		55,713	4		32,139	2	
25XX	非流動負債總計	<u>70,069</u>	<u>5</u>		<u>82,081</u>	<u>6</u>		<u>75,065</u>	<u>5</u>	
2XXX	負債總計	<u>535,371</u>	<u>40</u>		<u>531,808</u>	<u>40</u>		<u>518,368</u>	<u>37</u>	
	歸屬於本公司業主之權益(附註二二)									
	股本									
3110	普通股	444,555	33		444,555	33		444,555	31	
3200	資本公積	408,316	31		408,316	31		492,448	35	
	累積虧損									
3350	待彌補虧損	(85,788)	(7)		(83,362)	(6)		(114,879)	(8)	
3400	其他權益	(42,483)	(3)		(37,472)	(3)		(17,068)	(1)	
3500	庫藏股票	-	-		-	-		-	-	
31XX	本公司業主權益總計	<u>724,600</u>	<u>54</u>		<u>732,037</u>	<u>55</u>		<u>805,056</u>	<u>57</u>	
36XX	非控制權益(附註十一及二二)	<u>73,885</u>	<u>6</u>		<u>75,539</u>	<u>5</u>		<u>81,958</u>	<u>6</u>	
3XXX	權益總計	<u>798,485</u>	<u>60</u>		<u>807,576</u>	<u>60</u>		<u>887,014</u>	<u>63</u>	
	負債及權益總計	<u>\$ 1,333,856</u>	<u>100</u>		<u>\$ 1,339,384</u>	<u>100</u>		<u>\$ 1,405,382</u>	<u>100</u>	

後附之附註係本合併財務報告之一部分。

董事長：李素白




經理人：黃崇榮



會計主管：李昱璇



匯鑽科技(股)有限公司及子公司



民國 109 年及 108 年 1 月 1 日至 3 月 31 日

(僅經核閱，未依一般公認審計準則查核)

單位：新台幣仟元，惟
每股虧損為元

代 碼		109年1月1日至3月31日		108年1月1日至3月31日	
		金 額	%	金 額	%
4000	營業收入 (附註二三及二九)	\$ 193,358	100	\$ 147,711	100
5000	營業成本 (附註十及二四)	(153,660)	(80)	(157,123)	(106)
5900	營業毛利 (損)	39,698	20	(9,412)	(6)
	營業費用 (附註九、二四及二九)				
6100	推銷費用	(813)	-	(2,092)	(2)
6200	管理費用	(26,580)	(14)	(26,186)	(18)
6300	研究發展費用	(1,909)	(1)	(1,883)	(1)
6450	預期信用減損損失	(1,279)	(1)	-	-
6000	營業費用合計	(30,581)	(16)	(30,161)	(21)
6900	營業淨利 (損)	9,117	4	(39,573)	(27)
	營業外收入及支出 (附註十二、二十、二四及二九)				
7010	其他收入	4,736	2	2,176	1
7020	其他利益及損失	(5,542)	(3)	5,397	4
7050	財務成本	(2,156)	(1)	(3,412)	(2)
7070	採用權益法認列之關聯企業損益份額	(1,030)	-	(124)	-
7000	營業外收入及支出合計	(3,992)	(2)	4,037	3
7900	稅前淨利 (損)	5,125	2	(35,536)	(24)
7950	所得稅費用 (附註四及二五)	(3,950)	(2)	(3,733)	(3)
8200	本期淨利 (損)	1,175	-	(39,269)	(27)

(接次頁)

(承前頁)

代 碼	109年1月1日至3月31日			108年1月1日至3月31日		
	金	額	%	金	額	%
	其他綜合損益 (附註二二及二五)					
8310	不重分類至損益之項目：					
8316	透過其他綜合損益按公允價值衡量之權益工具投資未實現評價損益					
	(\$	7)	-	(\$	29)	-
8349	與不重分類之項目相關之所得稅					
		1	-	6		-
8360	後續可能重分類至損益之項目：					
8361	國外營運機構財務報表換算之兌換差額					
	(11,511)	(6)	16,131	11
8399	與可能重分類之項目相關之所得稅					
		<u>1,251</u>	<u>1</u>	(<u>3,513</u>)	(<u>2</u>)	
8300	本期其他綜合損益 (稅後淨額)					
	(<u>10,266</u>)	(<u>5</u>)	<u>12,595</u>	<u>9</u>
8500	本期綜合損益總額					
	(\$	<u>9,091</u>)	(<u>5</u>)	(\$ <u>26,674</u>)	(<u>18</u>)
8600	淨利 (損) 歸屬於：					
8610	本公司業主					
	(\$	2,426)	(1)	(\$ 30,747)	(21)
8620	非控制權益					
		<u>3,601</u>	<u>1</u>	(<u>8,522</u>)	(<u>6</u>)	
	\$	<u>1,175</u>	<u>0</u>	(\$ <u>39,269</u>)	(<u>27</u>)	
8700	綜合損益總額歸屬於：					
8710	本公司業主					
	(\$	7,437)	(4)	(\$ 16,719)	(11)
8720	非控制權益					
	(<u>1,654</u>)	(<u>1</u>)	(<u>9,955</u>)	(<u>7</u>)
	(\$	<u>9,091</u>)	(<u>5</u>)	(\$ <u>26,674</u>)	(<u>18</u>)
	每股虧損 (附註二六)					
9750	基 本					
	(\$	<u>0.05</u>)		(\$	<u>0.69</u>)	
9850	稀 釋					
	(\$	<u>0.05</u>)		(\$	<u>0.69</u>)	

後附之附註係本合併財務報告之一部分。

董事長：李素白

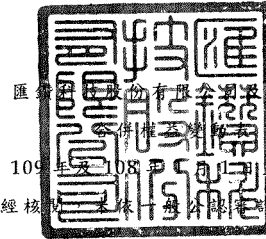


經理人：黃崇榮



會計主管：李昱璇





匯源證券股份有限公司

民國 109 年 3 月 31 日

(僅經核閱本表，不表示對其他財務報表之審核)

單位：新台幣仟元

代碼	歸屬於本公司業主之權益	股本	資本公積	保留盈餘 待彌補虧損	其他權益項目		庫藏股票	總計	非控制權益	權益總額
					國外營運機構 財務報表換算 之兌換差額	透過其他綜合 損益按公允價值 衡量之金融資產 未實現評價損益				
A1	108年1月1日餘額	\$ 448,065	\$ 501,463	(\$ 84,132)	(\$ 31,206)	\$ 110	(\$ 4,298)	\$ 830,002	\$ 82,756	\$ 912,758
L1	庫藏股買回(附註二二)	-	-	-	-	-	(8,227)	(8,227)	-	(8,227)
L3	庫藏股註銷(附註二二)	(3,510)	(9,015)	-	-	-	12,525	-	-	-
O1	非控制權益增加(附註十一及二二)	-	-	-	-	-	-	-	9,157	9,157
D1	108年1月1日至3月31日淨損	-	-	(30,747)	-	-	-	(30,747)	(8,522)	(39,269)
D3	108年1月1日至3月31日稅後其他綜合損益	-	-	-	14,051	(23)	-	14,028	(1,433)	12,595
D5	108年1月1日至3月31日綜合損益總額	-	-	(30,747)	14,051	(23)	-	(16,719)	(9,955)	(26,674)
Z1	108年3月31日餘額	\$ 444,555	\$ 492,448	(\$ 114,879)	(\$ 17,155)	\$ 87	\$ -	\$ 805,056	\$ 81,958	\$ 887,014
A1	109年1月1日餘額	\$ 444,555	\$ 408,316	(\$ 83,362)	(\$ 37,659)	\$ 187	\$ -	\$ 732,037	\$ 75,539	\$ 807,576
D1	109年1月1日至3月31日淨利	-	-	(2,426)	-	-	-	(2,426)	3,601	1,175
D3	109年1月1日至3月31日稅後其他綜合損益	-	-	-	(5,005)	(6)	-	(5,011)	(5,255)	(10,266)
D5	109年1月1日至3月31日綜合損益總額	-	-	(2,426)	(5,005)	(6)	-	(7,437)	(1,654)	(9,091)
Z1	109年3月31日餘額	\$ 444,555	\$ 408,316	(\$ 85,788)	(\$ 42,664)	\$ 181	\$ -	\$ 724,600	\$ 73,885	\$ 798,485

後附之附註係本合併財務報告之一部分。

董事長：李素白



經理人：黃崇榮



會計主管：李昱璇



匯鑽科技(股)有限公司及子公司

合併現金流量表

民國 109 年及 108 年 1 月 1 日至 3 月 31 日

(僅經核閱，未依一般公認審計準則查核)

單位：新台幣仟元

代 碼		109年1月1日 至3月31日	108年1月1日 至3月31日
	營業活動之現金流量		
A10000	本期稅前淨利(損)	\$ 5,125	(\$ 35,536)
A20010	收益費損項目：		
A20100	折舊費用	25,224	32,069
A20200	攤銷費用	250	843
A20300	預期信用減損損失	1,279	-
A20400	透過損益按公允價值衡量之金 融資產淨利益	(2,626)	(137)
A20900	財務成本	2,156	3,412
A21200	利息收入	(1,359)	(365)
A22300	採用權益法認列之關聯企業損 益份額	1,030	124
A22500	處分不動產、廠房及設備損失	619	-
A23700	存貨跌價及呆滯損失	655	-
A24100	外幣兌換淨損失(利益)	2,504	(6,494)
A29900	迴轉負債準備	(407)	-
A30000	營業資產及負債之淨變動數		
A31115	強制透過損益按公允價值衡量 之金融資產	(8,845)	-
A31150	應收帳款	18,593	79,080
A31160	應收帳款－關係人	1,213	333
A31180	其他應收款	-	(50)
A31200	存 貨	(5,923)	(3,646)
A31230	預付款項	10,984	(3,790)
A32125	合約負債	(44)	157
A32150	應付帳款	10,052	(14,309)
A32180	其他應付款	(4,626)	(20,611)
A32230	其他流動負債	(51)	(1,937)
A33000	營運產生之現金流入	55,803	29,143
A33100	收取之利息	1,359	365

(接次頁)

(承前頁)

代 碼		109年1月1日 至3月31日	108年1月1日 至3月31日
A33300	支付之利息	(\$ 2,141)	(\$ 3,394)
A33500	支付之所得稅	(185)	(10)
AAAA	營業活動之淨現金流入	<u>54,836</u>	<u>26,104</u>
	投資活動之現金流量		
B01800	取得關聯企業	(3,685)	(4,596)
B02700	取得不動產、廠房及設備	(8,573)	(14,715)
B03700	存出保證金增加	(1,034)	-
B03800	存出保證金減少	9,796	10,333
B06600	其他金融資產減少	3,032	3,004
B07100	預付設備款增加	(4,432)	(1,381)
BBBB	投資活動之淨現金流出	<u>(4,896)</u>	<u>(7,355)</u>
	籌資活動之現金流量		
C00100	短期借款增加	-	10,520
C00200	短期借款減少	(241)	(5,874)
C01600	舉借長期借款	-	1,043
C01700	償還長期借款	(5,387)	(5,482)
C04020	租賃本金償還	(4,991)	(7,904)
C04900	庫藏股票買回成本	-	(8,227)
C05800	非控制權益變動	-	9,157
CCCC	籌資活動之淨現金流出	<u>(10,619)</u>	<u>(6,767)</u>
DDDD	匯率變動對現金及約當現金之影響	<u>2,467</u>	<u>3,009</u>
EEEE	現金及約當現金淨增加數	41,788	14,991
E00100	期初現金及約當現金餘額	<u>109,015</u>	<u>151,597</u>
E00200	期末現金及約當現金餘額	<u>\$ 150,803</u>	<u>\$ 166,588</u>

後附之附註係本合併財務報告之一部分。

董事長：李素白



經理人：黃崇榮



會計主管：李昱璇



匯鑽科技股份有限公司及子公司

合併財務報表附註

民國 109 年及 108 年 1 月 1 日至 3 月 31 日

(僅經核閱，未依一般公認審計準則查核)

(除另註明外，金額以新台幣仟元為單位)

一、公司沿革

匯鑽科技股份有限公司(以下簡稱「本公司」)係於 97 年 9 月 26 日核准設立，原名為台灣匯鍍股份有限公司，於 98 年 12 月 8 日變更為匯鑽科技股份有限公司，主要之營業項目為電器批發業、工業助劑批發業及提供表面處理管理技術服務等。

本公司股票自 104 年 3 月 30 日起在財團法人中華民國證券櫃檯買賣中心上櫃買賣。

本合併財務報告係以本公司之功能性貨幣新台幣表達。

二、通過財務報告之日期及程序

本合併財務報告於 109 年 5 月 11 日經董事會通過。

三、新發布及修訂準則及解釋之適用

- (一) 首次適用金融監督管理委員會(以下稱「金管會」)認可並發布生效之國際財務報導準則(IFRS)、國際會計準則(IAS)、解釋(IFRIC)及解釋公告(SIC)(以下稱「IFRSs」)

本期適用修正後之金管會認可並發布生效之 IFRSs 將不致造成本公司及由本公司所控制個體(以下稱「合併公司」)會計政策之重大變動。

- (二) IASB 已發布但尚未經金管會認可並發布生效之 IFRSs

新發布 / 修正 / 修訂準則及解釋	IASB 發布之生效日(註)
IFRS 10 及 IAS 28 之修正「投資者與其關聯企業或合資間之資產出售或投入」	未定
IFRS 17「保險合約」	2021 年 1 月 1 日
IAS 1 之修正「將負債分類為流動或非流動」	2022 年 1 月 1 日

註：除另註明外，上述新發布／修正／修訂準則或解釋係於各該日期以後開始之年度報導期間生效。

截至本合併財務報告通過發布日止，合併公司仍持續評估上述準則、解釋之修正對合併財務狀況與合併財務績效之影響，相關影響待評估完成時予以揭露。

四、重大會計政策之彙總說明

(一) 遵循聲明

本合併財務報告係依照證券發行人財務報告編製準則及經金管會認可並發布生效之 IAS 34「期中財務報導」編製。本合併財務報告並未包含整份年度財務報告所規定之所有 IFRSs 揭露資訊。

(二) 編製基礎

除按公允價值衡量之金融工具外，本合併財務報告係依歷史成本基礎編製。

公允價值衡量依照相關輸入值之可觀察程度及重要性分為第 1 等級至第 3 等級：

1. 第 1 等級輸入值：係指於衡量日可取得之相同資產或負債於活躍市場之報價（未經調整）。
2. 第 2 等級輸入值：係指除第 1 等級之報價外，資產或負債直接（亦即價格）或間接（亦即由價格推導而得）之可觀察輸入值。
3. 第 3 等級輸入值：係指資產或負債之不可觀察之輸入值。

(三) 合併基礎

本合併財務報告係包含本公司及由本公司所控制個體（子公司）之財務報告。合併綜合損益表已納入被收購或被處分子公司於當期自收購日起或至處分日止之營運損益。子公司之財務報告已予調整，以使其會計政策與合併公司之會計政策一致。於編製合併財務報告時，各個體間之交易、帳戶餘額、收益及費損已全數予以銷除。子公司之綜合損益總額係歸屬至本公司業主及非控制權益，即使非控制權益因而成為虧損餘額。

當合併公司對子公司所有權權益之變動未導致喪失控制者，係作為權益交易處理。合併公司及非控制權益之帳面金額已予調整，

以反映其於子公司相對權益之變動。非控制權益之調整金額與所支付或收取對價之公允價值間之差額，係直接認列為權益且歸屬於本公司業主。

子公司明細、持股比率及營業項目，參閱附註十一、附註三四之附表五及附表六。

(四) 其他重大會計政策

除下列說明外，請參閱 108 年度合併財務報告之重大會計政策彙總說明。

所得稅

所得稅費用係當期所得稅及遞延所得稅之總和。期中期間之所得稅係以年度為基礎進行評估，以預期年度總盈餘所適用之稅率，就期中稅前利益予以計算。

五、重大會計判斷、估計及假設不確定性之主要來源

合併公司於採用會計政策時，對於不易自其他來源取得相關資訊者，管理階層必須基於歷史經驗及其他攸關之因素作出相關之判斷、估計及假設。實際結果可能與估計有所不同。

管理階層將對估計與基本假設持續檢視。若估計之修正僅影響當期，則於修正當期認列；若會計估計之修正同時影響當期及未來期間，則於修正當期及未來期間認列。

估計及假設不確定性之主要來源

(一) 金融資產之估計減損

應收帳款及其他應收款之估計減損係基於合併公司對於違約率及預期信用損失率之假設。合併公司考量歷史經驗、現時市場情況及前瞻性資訊，以作成假設並選擇減損評估之輸入值。所採用重要假設及輸入值請參閱附註九。若未來實際現金流量少於預期，可能會產生重大減損損失。

(二) 不動產、廠房及設備之減損

與營業相關之設備減損係按該等設備之可回收金額（即該等資產之公允價值減出售成本與其使用價值之較高者）評估，合併公司管理階層係依據相關資產所屬現金產生單位之未來現金流量預測，

包含管理階層估計之銷售成長率及利潤率等假設，並決定計算現值所使用之適當折現率，評估減損。合併公司亦考量相關市場及產業概況，以決定其相關假設之合理性。

六、現金及約當現金

	109年3月31日	108年12月31日	108年3月31日
庫存現金及週轉金	\$ 417	\$ 209	\$ 393
銀行活期存款	<u>150,386</u>	<u>108,806</u>	<u>166,195</u>
	<u>\$ 150,803</u>	<u>\$ 109,015</u>	<u>\$ 166,588</u>

七、透過損益按公允價值衡量之金融工具

	109年3月31日	108年12月31日	108年3月31日
<u>金融資產—流動</u>			
強制透過損益按公允價值 衡量			
非衍生金融資產			
— 理財產品(註)	\$ 8,752	\$ -	\$ -
— 基金受益憑證	<u>4,806</u>	<u>5,360</u>	<u>5,474</u>
	<u>\$ 13,558</u>	<u>\$ 5,360</u>	<u>\$ 5,474</u>
<u>金融資產—非流動</u>			
強制透過損益按公允價值 衡量			
非衍生金融資產			
— 私募股權基金	<u>\$ 27,949</u>	<u>\$ 24,770</u>	<u>\$ 18,920</u>

註：理財產品主係合併公司認購中國大陸銀行發行之保本浮動收益結構式存款，截至109年3月31日止，共計認購人民幣2,040仟元。

八、透過其他綜合損益按公允價值衡量之金融資產

	109年3月31日	108年12月31日	108年3月31日
<u>流動</u>			
權益工具投資	<u>\$ 244</u>	<u>\$ 251</u>	<u>125</u>

權益工具投資

	109年3月31日	108年12月31日	108年3月31日
流動			
國外投資			
上市股票			
DUFU TECH- NOLOGY CORP. BERHAD 普通股	\$ 244	\$ 251	\$ 125

合併公司投資 DUFU TECHNOLOGY CORP. BERHAD 普通股之目的非為短期獲利，故合併公司管理階層認為若將該等投資之短期公允價值波動列入損益，與前述投資目的並不一致，因此選擇指定該等投資為透過其他綜合損益按公允價值衡量。

九、應收帳款及其他應收款

	109年3月31日	108年12月31日	108年3月31日
應收帳款			
按攤銷後成本衡量			
總帳面金額	\$ 307,464	\$ 329,651	\$ 285,679
減：備抵損失	(6,983)	(5,757)	(2,708)
	<u>\$ 300,481</u>	<u>\$ 323,894</u>	<u>\$ 282,971</u>
其他應收款			
應收處分投資款	\$ 10,682	\$ 10,746	\$ -
應收營業稅退稅款	-	-	50
	<u>\$ 10,682</u>	<u>\$ 10,746</u>	<u>\$ 50</u>

(一) 應收帳款

合併公司對商品銷售之平均授信期間為月結 30~180 天，並未對逾期應收款加計利息。

為減輕信用風險，合併公司管理階層指派專責團隊負責授信額度之決定、授信核准及其他監控程序以確保逾期應收帳款之回收已採取適當行動。此外，合併公司於資產負債表日會逐一複核應收帳款之可回收金額以確保無法回收之應收帳款已提列適當減損損失。據此，合併公司管理階層認為合併公司之信用風險已顯著減少。

合併公司按存續期間預期信用損失認列應收帳款之備抵損失。存續期間預期信用損失係使用準備矩陣計算，其考量客戶過去違約紀錄與現時財務狀況。因合併公司之信用損失歷史經驗顯示，不同客戶群之損失型態並無顯著差異，因此準備矩陣未進一步區分客戶群，僅以應收帳款逾期天數訂定預期信用損失率。

若有證據顯示交易對方面臨嚴重財務困難且合併公司無法合理預期可回收金額，合併公司直接沖銷相關應收帳款，惟仍會持續追索活動，因追索回收之金額則認列於損益。

合併公司依準備矩陣衡量應收帳款之備抵損失如下：

109年3月31日

	未逾期	逾期1~60天	逾期61~90天	逾期91~120天	逾期121~365天	逾期超過365天	合計
預期信用損失率	0.07%~0.71%	0.68%~53.34%	1.84%~80.00%	5.35%~100%	11.92%~100%	100%	-
總帳面金額	\$ 247,845	\$ 27,997	\$ 9,616	\$ 8,630	\$ 13,277	\$ 99	\$ 307,464
備抵損失(存續期間預期信用損失)	(895)	(785)	(592)	(751)	(3,861)	(99)	(6,983)
攤銷後成本	\$ 246,950	\$ 27,212	\$ 9,024	\$ 7,879	\$ 9,416	\$ -	\$ 300,481

108年12月31日

	未逾期	逾期1~60天	逾期61~90天	逾期91~120天	逾期121~365天	逾期超過365天	合計
預期信用損失率	0.08%~0.97%	1.24%~42.27%	2.62%~80.00%	7.43%~100%	4.50%~100%	100%	-
總帳面金額	\$ 301,714	\$ 17,569	\$ 5,344	\$ 670	\$ 4,354	\$ -	\$ 329,651
備抵損失(存續期間預期信用損失)	(1,192)	(933)	(571)	(52)	(3,009)	-	(5,757)
攤銷後成本	\$ 300,522	\$ 16,636	\$ 4,773	\$ 618	\$ 1,345	\$ -	\$ 323,894

108年3月31日

	未逾期	逾期1~60天	逾期61~90天	逾期91~120天	逾期121~365天	逾期超過365天	合計
預期信用損失率	0%	0%	0%	0%	19.57%	100%	-
總帳面金額	\$ 199,416	\$ 73,127	\$ 5,263	\$ 1,256	\$ 4,860	\$ 1,757	\$ 285,679
備抵損失(存續期間預期信用損失)	-	-	-	-	(951)	(1,757)	(2,708)
攤銷後成本	\$ 199,416	\$ 73,127	\$ 5,263	\$ 1,256	\$ 3,909	\$ -	\$ 282,971

應收帳款備抵損失之變動資訊如下：

	109年1月1日 至3月31日	108年1月1日 至3月31日
期初餘額	\$ 5,757	\$ 2,681
加：本期提列減損損失	1,279	-
外幣換算差額	(53)	27
期末餘額	\$ 6,983	\$ 2,708

(二) 其他應收款

合併公司帳列其他應收款係應收處分投資款及應收營業稅退稅款。

於決定其他應收款可回收性時，合併公司考量其他應收款自原始授信日至資產負債表日信用品質之任何改變。合併公司持續追蹤且參考交易對方過去拖欠記錄及分析其目前財務狀況，以評估其他應收款自原始認列後信用風險是否顯著增加及衡量預期信用損失。截至109年3月31日暨108年12月31日及3月31日止，合併公司評估其他應收款無須提列預期信用損失。

十、存 貨

	109年3月31日	108年12月31日	108年3月31日
原 料	\$ 18,621	\$ 13,749	\$ 27,250
物 料	1,600	1,685	4,074
	<u>\$ 20,221</u>	<u>\$ 15,434</u>	<u>\$ 31,324</u>

109年及108年1月1日至3月31日與存貨相關之銷貨成本分別為153,005仟元及157,123仟元。銷貨成本包括存貨跌價損失655仟元及0仟元。

十一、子 公 司

(一) 列入合併財務報告之子公司

本合併財務報告編製主體如下：

投資公司名稱	子公司名稱	業務性質	所 持 股 權 百 分 比			說 明
			109年 3月31日	108年 12月31日	108年 3月31日	
匯鑽科技股份有限公司	Superior Plating Corp.	投資控股	100%	100%	100%	(1) (9)
Superior Plating Corp.	Extensive Management Consultant Inc.	"	100%	100%	100%	(1)
	Superior Plating Technology Holding (Thailand) Co., Ltd.	"	69%	69%	67%	(1) (6)
	匯鑽實業(香港)有限公司	"	100%	100%	100%	(2)
	匯鑽(香港)有限公司	"	-	-	100%	(2) (5)
	匯銓(香港)有限公司	"	-	-	100%	(2) (5)
	匯錕(香港)有限公司	"	100%	100%	100%	(2) (8)
Extensive Management Consultant Inc.	頂群科技(深圳)有限公司	電腦週邊、通訊設備及消費電子產品內構件之電鍍	100%	100%	100%	(2)
匯鑽實業(香港)有限公司	匯鑽實業(深圳)有限公司	表面處理業務	100%	100%	100%	(2)
匯鑽(香港)有限公司	匯鑽科技(深圳)有限公司	"	-	-	100%	(2) (5)
匯銓(香港)有限公司	匯銓科技(深圳)有限公司	金屬零件清洗、酸洗、磷化及氧化加工	-	-	100%	(2) (5)
匯錕(香港)有限公司	匯錕科技(深圳)有限公司	設計、開發敏感及電子電力器材	-	100%	100%	(2) (7)
Superior Plating Technology Holding (Thailand) Co., Ltd.	Superior Plating Technology (Thailand) Co., Ltd.	表面處理業務	63%	63%	63%	(3) (4)

備註：

- (1) 主要營業風險為匯率風險。
- (2) 主要營業風險係政令及兩岸間的變化所面臨之政治風險及匯率風險。
- (3) 主要營業風險係政令所面臨之政治風險及匯率風險。
- (4) 非控制權益股東於 108 年 2 月間投入資本 9,157 仟元。
- (5) 本公司於 108 年 6 月 25 日經董事會決議通過處分子公司匯鍍(香港)有限公司及匯銓(香港)有限公司(分別包含前述公司持有 100% 股權之子公司匯鍍科技(深圳)有限公司及匯鍍科技(深圳)有限公司) 100% 股權，處分價款為人民幣 4,500 仟元(折合新台幣約 19,986 仟元)，並已於 108 年 8 月 31 日完成交易。
- (6) Superior Plating Corp. 於 108 年 10 月未按持股比例以 9,211 仟元(美元 300 仟元)參與其子公司 Superior Plating Technology Holding (Thailand) Co., Ltd. 之現金增資案，致持股比例由 67% 上升至 69%，由於此項交易並未改變 Superior Plating Corp. 對 Superior Plating Technology Holding (Thailand) Co., Ltd. 之控制，並視為權益交易處理，而本公司於 108 年度因前述子公司交易而認列相關之影響數係調整減少保留盈餘 1,157 仟元。
- (7) 匯鍍科技(深圳)有限公司於 108 年 11 月 26 日經董事會決議通過解散清算，並已於 109 年 3 月清算完結。
- (8) 匯鍍(香港)有限公司於 109 年 1 月 20 日經董事會決議通過解散清算，截至 109 年 3 月 31 日尚於解散清算程序中。
- (9) Superior Plating Corp. 於 109 年 3 月 18 日經董事會決議通過減資退回股款美元 680 仟元，截至 109 年 3 月 31 日止已退回美元 385 仟元(新台幣 11,685 仟元)。

(二) 具重大非控制權益之子公司資訊

子 公 司 名 稱	非 控 制 權 益 所 持 股 權 及 表 決 權 比 例		
	109年3月31日	108年12月31日	108年3月31日
Superior Plating Technology Holding (Thailand) Co., Ltd.	31%	31%	33%
Superior Plating Technology (Thailand) Co., Ltd.	37%	37%	37%

主要營業場所及公司註冊之國家資訊，請參閱附表五。

子 公 司 名 稱	分配予非控制權益之損益		非 控 制 權 益		
	109年1月1日 至3月31日	108年1月1日 至3月31日	109年 3月31日	108年 12月31日	108年 3月31日
Superior Plating Technology Holding (Thailand) Co., Ltd.	\$ 1,244	(\$ 3,076)	\$ 25,515	\$ 26,086	\$ 29,586
Superior Plating Technology (Thailand) Co., Ltd.	2,357	(5,446)	48,370	49,453	52,372
合 計	<u>\$ 3,601</u>	<u>(\$ 8,522)</u>	<u>\$ 73,885</u>	<u>\$ 75,539</u>	<u>\$ 81,958</u>

以下各子公司之彙總性財務資訊係以公司間交易銷除前之金額
編製：

Superior Plating Technology Holding (Thailand) Co., Ltd.

	109年3月31日	108年12月31日	108年3月31日
流動資產	\$ 8	\$ 8	\$ 8
非流動資產	82,553	84,400	89,383
負 債	-	-	-
權 益	<u>\$ 82,561</u>	<u>\$ 84,408</u>	<u>\$ 89,391</u>
權益歸屬於：			
本公司業主	\$ 57,046	\$ 58,322	\$ 59,805
Superior Plating Technology Holding (Thailand) Co., Ltd.之非控制權益	<u>25,515</u>	<u>26,086</u>	<u>29,586</u>
	<u>\$ 82,561</u>	<u>\$ 84,408</u>	<u>\$ 89,391</u>

	109年1月1日 至3月31日	108年1月1日 至3月31日
本期淨利(損)	\$ 4,024	(\$ 9,295)
其他綜合損益	(5,871)	8,425
綜合損益總額	<u>(\$ 1,847)</u>	<u>(\$ 870)</u>
淨利(損)歸屬於：		
本公司業主	\$ 2,780	(\$ 6,219)
Superior Plating Technology Holding (Thailand) Co., Ltd.之 非控制權益	<u>1,244</u> \$ 4,024	<u>(3,076)</u> (\$ 9,295)
綜合損益總額歸屬於：		
本公司業主	(\$ 1,276)	(\$ 582)
Superior Plating Technology Holding (Thailand) Co., Ltd.之 非控制權益	<u>(571)</u> (\$ 1,847)	<u>(288)</u> (\$ 870)
現金流量		
營業活動	\$ -	\$ -
投資活動	-	-
籌資活動	-	-
匯率影響數	-	-
淨現金流入	<u>\$ -</u>	<u>\$ -</u>

Superior Plating Technology (Thailand) Co., Ltd.

	109年3月31日	108年12月31日	108年3月31日
流動資產	\$ 96,603	\$ 75,205	\$ 30,590
非流動資產	210,487	228,406	229,805
流動負債	(144,385)	(131,378)	(69,043)
非流動負債	<u>(31,782)</u>	<u>(38,380)</u>	<u>(49,597)</u>
權益	<u>\$ 130,923</u>	<u>\$ 133,853</u>	<u>\$ 141,755</u>
權益歸屬於：			
本公司業主	\$ 82,553	\$ 84,400	\$ 89,383
Superior Plating Technology (Thailand) Co., Ltd.之非控制權益	<u>48,370</u> \$ 130,923	<u>49,453</u> \$ 133,853	<u>52,372</u> \$ 141,755

	109年1月1日 至3月31日	108年1月1日 至3月31日
營業收入	<u>\$ 61,599</u>	<u>\$ 7,779</u>
本期淨利(損)	\$ 6,381	(\$ 14,741)
其他綜合損益	(9,311)	<u>4,204</u>
綜合損益總額	<u>(\$ 2,930)</u>	<u>(\$ 10,537)</u>
淨利(損)歸屬於：		
本公司業主	\$ 4,024	(\$ 9,295)
Superior Plating Technology (Thailand) Co., Ltd.之 非控制權益	<u>2,357</u>	(5,446)
	<u>\$ 6,381</u>	<u>(\$ 14,741)</u>
綜合損益總額歸屬於：		
本公司業主	(\$ 1,847)	(\$ 870)
Superior Plating Technology (Thailand) Co., Ltd.之 非控制權益	(1,083)	(9,667)
	<u>(\$ 2,930)</u>	<u>(\$ 10,537)</u>
現金流量		
營業活動	\$ 10,001	(\$ 3,533)
投資活動	(199)	(4,407)
籌資活動	(113)	9,832
匯率影響數	(692)	<u>17</u>
淨現金流入	<u>\$ 8,997</u>	<u>\$ 1,909</u>

十二、採用權益法之投資

投資關聯企業

	109年3月31日	108年12月31日	108年3月31日
個別不重大性之關聯企業	<u>\$ 31,345</u>	<u>\$ 28,869</u>	<u>\$ 33,644</u>

個別不重大之關聯企業彙總資訊

	109年1月1日 至3月31日	108年1月1日 至3月31日
合併公司享有之份額		
本期淨損	(\$ 1,030)	(\$ 124)
其他綜合損益	<u>-</u>	<u>-</u>
綜合損益總額	<u>(\$ 1,030)</u>	<u>(\$ 124)</u>

合併公司於 109 年及 108 年 1 月 1 日至 3 月 31 日對關聯企業分別投入資本 3,685 仟元及 4,596 仟元。

合併公司對個別不重大之關聯企業持股比例低於 20%，惟經考量實際營運狀況及管理階層，判斷合併公司具主導個別不重大之關聯企業攸關活動之實質能力，故對該公司具有重大影響。

採用權益法之投資及合併公司對其所享有之損益及其他綜合損益份額，係按關聯企業同期間經會計師核閱之財務報告認列。

合併公司提供予金融機構抵（質）押情形，請參閱附註三十。

十三、不動產、廠房及設備

自 用

	房屋及建築	機器設備	運輸設備	辦公設備	租賃改良	其他設備	合 計
<u>成 本</u>							
109 年 1 月 1 日餘額	\$ 294,911	\$ 580,300	\$ 8,490	\$ 3,394	\$ 3,004	\$ 59,795	\$ 949,894
增 添	609	18,652	-	113	-	606	19,980
處 分	-	(4,358)	-	-	-	(1,902)	(6,260)
重分類(註)	-	3,518	-	-	-	-	3,518
淨兌換差額	(9,350)	(8,243)	(320)	-	-	(629)	(18,542)
109 年 3 月 31 日餘額	<u>\$ 286,170</u>	<u>\$ 589,869</u>	<u>\$ 8,170</u>	<u>\$ 3,507</u>	<u>\$ 3,004</u>	<u>\$ 57,870</u>	<u>\$ 948,590</u>
<u>累計折舊及減損</u>							
109 年 1 月 1 日餘額	\$ 99,961	\$ 315,644	\$ 4,826	\$ 2,537	\$ 2,699	\$ 48,302	\$ 473,969
處 分	-	(4,191)	-	-	-	(1,450)	(5,641)
折舊費用	3,784	14,111	245	55	1	994	19,190
淨兌換差額	(1,497)	(2,443)	(143)	-	-	(395)	(4,478)
109 年 3 月 31 日餘額	<u>\$ 102,248</u>	<u>\$ 323,121</u>	<u>\$ 4,928</u>	<u>\$ 2,592</u>	<u>\$ 2,700</u>	<u>\$ 47,451</u>	<u>\$ 483,040</u>
109 年 3 月 31 日淨額	<u>\$ 183,922</u>	<u>\$ 266,748</u>	<u>\$ 3,242</u>	<u>\$ 915</u>	<u>\$ 304</u>	<u>\$ 10,419</u>	<u>\$ 465,550</u>
108 年 12 月 31 日及 109 年 1 月 1 日淨額	<u>\$ 194,950</u>	<u>\$ 264,656</u>	<u>\$ 3,664</u>	<u>\$ 857</u>	<u>\$ 305</u>	<u>\$ 11,493</u>	<u>\$ 475,925</u>
<u>成 本</u>							
108 年 1 月 1 日餘額	\$ 328,708	\$ 766,739	\$ 14,289	\$ 3,360	\$ 3,004	\$ 71,160	\$ 1,187,260
增 添	2,861	4,263	-	36	-	428	7,588
重分類(註)	312	-	-	-	-	-	312
淨兌換差額	9,609	23,660	417	-	-	2,083	35,769
108 年 3 月 31 日餘額	<u>\$ 341,490</u>	<u>\$ 794,662</u>	<u>\$ 14,706</u>	<u>\$ 3,396</u>	<u>\$ 3,004</u>	<u>\$ 73,671</u>	<u>\$ 1,230,929</u>
<u>累計折舊及減損</u>							
108 年 1 月 1 日餘額	\$ 110,766	\$ 435,245	\$ 9,792	\$ 2,322	\$ 2,427	\$ 51,993	\$ 612,545
折舊費用	5,129	16,038	300	55	69	2,123	23,714
淨兌換差額	3,248	13,719	285	-	-	1,528	18,780
108 年 3 月 31 日餘額	<u>\$ 119,143</u>	<u>\$ 465,002</u>	<u>\$ 10,377</u>	<u>\$ 2,377</u>	<u>\$ 2,496</u>	<u>\$ 55,644</u>	<u>\$ 655,039</u>
108 年 3 月 31 日淨額	<u>\$ 222,347</u>	<u>\$ 329,660</u>	<u>\$ 4,329</u>	<u>\$ 1,019</u>	<u>\$ 508</u>	<u>\$ 18,027</u>	<u>\$ 575,890</u>

註：係自其他非流動資產－預付設備款轉入。

合併公司於 109 年及 108 年 1 月 1 日至 3 月 31 日進行減損評估，經評估未有因減損情形而須提列減損損失之情事。

折舊費用係以直線基礎按下列耐用年數計提：

房屋及建築	20年
房屋及建築之附屬改建	3至10年
機器設備	1至10年
運輸設備	4至5年
辦公設備	5年
租賃改良	10年
其他設備	3至10年

合併公司提供予金融機構抵（質）押情形，請參閱附註三十。

十四、租賃協議

(一) 使用權資產

	109年3月31日	108年12月31日	108年3月31日
使用權資產帳面金額			
土地(註1及註2)	13,172	13,397	14,742
建築物	<u>68,956</u>	<u>77,068</u>	<u>53,395</u>
	<u>\$ 82,128</u>	<u>\$ 90,465</u>	<u>\$ 68,137</u>
		109年1月1日 至3月31日	108年1月1日 至3月31日
使用權資產之折舊費用			
土地		\$ 148	\$ 156
建築物		<u>5,886</u>	<u>8,199</u>
		<u>\$ 6,034</u>	<u>\$ 8,355</u>

註1：係中國大陸之土地使用權，合併公司已取得國有土地使用證。

註2：合併公司提供予金融機構抵（質）押情形，請參閱附註三十。

除以上所列認列折舊費用外，合併公司之使用權資產於109年及108年1月1日至3月31日並未發生重大增添、轉租及減損情形。

(二) 租賃負債

	109年3月31日	108年12月31日	108年3月31日
租賃負債帳面金額			
流動	<u>\$ 22,292</u>	<u>\$ 22,257</u>	<u>\$ 22,035</u>
非流動	<u>\$ 48,406</u>	<u>\$ 55,713</u>	<u>\$ 32,139</u>

租賃負債之折現率區間如下：

	109年3月31日	108年12月31日	108年3月31日
建築物	4.25%~5.91%	4.25%~5.91%	4.25%~5.91%

(三) 其他租賃資訊

	109年1月1日 至3月31日	108年1月1日 至3月31日
短期租賃費用	<u>\$ 171</u>	<u>\$ -</u>
低價值資產租賃費用	<u>\$ 60</u>	<u>\$ 160</u>
租賃之現金(流出)總額	<u>(\$ 6,199)</u>	<u>(\$ 8,713)</u>

十五、其他無形資產

	電	腦	軟	體	專	利	權	合	計
<u>成 本</u>									
109年1月1日餘額	\$	10,033	\$	1,500	\$	11,533			
淨兌換差額	(4)		-	(4)			
109年3月31日餘額	<u>\$</u>	<u>10,029</u>	<u>\$</u>	<u>1,500</u>	<u>\$</u>	<u>11,529</u>			
<u>累計攤銷</u>									
109年1月1日餘額	\$	5,798	\$	946	\$	6,744			
攤銷費用		212		38		250			
淨兌換差額	(4)		-	(4)			
109年3月31日餘額	<u>\$</u>	<u>6,006</u>	<u>\$</u>	<u>984</u>	<u>\$</u>	<u>6,990</u>			
109年3月31日淨額	<u>\$</u>	<u>4,023</u>	<u>\$</u>	<u>516</u>	<u>\$</u>	<u>4,539</u>			
108年12月31日及109年1 月1日淨額	<u>\$</u>	<u>4,235</u>	<u>\$</u>	<u>554</u>	<u>\$</u>	<u>4,789</u>			
<u>成 本</u>									
108年1月1日餘額	\$	10,098	\$	1,500	\$	11,598			
淨兌換差額		18		-		18			
108年3月31日餘額	<u>\$</u>	<u>10,116</u>	<u>\$</u>	<u>1,500</u>	<u>\$</u>	<u>11,616</u>			
<u>累計攤銷</u>									
108年1月1日餘額	\$	4,419	\$	796	\$	5,215			
攤銷費用		805		38		843			
淨兌換差額		17		-		17			
108年3月31日餘額	<u>\$</u>	<u>5,241</u>	<u>\$</u>	<u>834</u>	<u>\$</u>	<u>6,075</u>			
108年3月31日淨額	<u>\$</u>	<u>4,875</u>	<u>\$</u>	<u>666</u>	<u>\$</u>	<u>5,541</u>			

攤銷費用係以直線基礎按下列耐用年數計提：

電腦軟體	2~10年
專利權	10年

十六、其他資產

	109年3月31日	108年12月31日	108年3月31日
<u>流 動</u>			
其他金融資產—流動(註)			
受限制資產	\$ 102,266	\$ 104,785	\$ 96,635
超過3個月以上之定期存款	-	205	9,468
	<u>102,266</u>	<u>104,990</u>	<u>106,103</u>
存出保證金(註)	9,189	18,993	9,365
	<u>\$ 111,455</u>	<u>\$ 123,983</u>	<u>\$ 115,468</u>
<u>非 流 動</u>			
預付設備款	\$ 36,649	\$ 36,810	\$ 28,277
存出保證金(註)(附註二九)	7,450	6,795	7,452
其他金融資產—非流動(註)			
受限制資產	21,149	21,085	21,558
	<u>\$ 65,248</u>	<u>\$ 64,690</u>	<u>\$ 57,287</u>

註：合併公司考量債務人之歷史經驗、現時市場情況及前瞻性資訊，以衡量其他金融資產及存出保證金之12個月預期信用損失或存續期間預期信用損失。截至109年3月31日暨108年12月31日及3月31日止，合併公司評估所持有之其他金融資產及存出保證金皆無須提列預期信用損失。

合併公司提供予金融機構抵(質)押情形，請參閱附註三十。

十七、借 款

(一) 短期借款

	109年3月31日	108年12月31日	108年3月31日
<u>擔保借款</u> (附註三十)			
銀行借款	\$ 116,928	\$ 116,572	\$ 93,418
<u>無擔保借款</u>			
信用額度借款	9,321	10,258	-
	<u>\$ 126,249</u>	<u>\$ 126,830</u>	<u>\$ 93,418</u>

銀行借款之有效年利率於109年3月31日暨108年12月31日及3月31日分別為3.26%~4.20%、3.68%~4.20%及4.15%~4.67%。

(二) 長期借款

	109年3月31日	108年12月31日	108年3月31日
擔保借款 (附註三十)			
銀行借款	\$ 37,636	\$ 44,740	\$ 60,710
減：列為1年內到期部分	(19,592)	(21,799)	(22,078)
長期借款	<u>\$ 18,044</u>	<u>\$ 22,941</u>	<u>\$ 38,632</u>

該銀行借款係以合併公司銀行定期存款、房屋及建築物及使用權資產－土地抵押擔保，借款到期日分別為109年12月15日～112年6月14日，截至109年3月31日暨108年12月31日及3月31日止，有效年利率分別為3.98%～5.94%、3.98%～5.94%及4.21%～5.94%。

十八、應付帳款

	109年3月31日	108年12月31日	108年3月31日
應付帳款			
因營業而發生	<u>\$ 100,539</u>	<u>\$ 90,816</u>	<u>\$ 68,854</u>

十九、其他負債

	109年3月31日	108年12月31日	108年3月31日
流動			
其他應付款			
應付加工費	\$ 16,187	\$ 16,283	\$ 34,382
應付設備款(附註二七)	31,680	20,273	25,941
應付修理費	20,598	21,707	31,572
應付保險費	13,098	15,239	25,719
應付環保費	14,161	16,349	24,286
應付薪資	14,468	15,013	13,413
應付福利費	7,221	7,128	13,155
應付稅款	10,373	10,929	4,705
應付燃料費	5,969	6,967	8,088
應付勞務費	7,635	5,608	1,881
應付水電費	3,363	4,485	3,924
應付伙食費	3,879	3,985	4,028
應付利息	488	486	718
應付其他	12,362	11,553	11,629
	<u>\$ 161,482</u>	<u>\$ 156,005</u>	<u>\$ 203,441</u>

(接次頁)

(承前頁)

	109年3月31日	108年12月31日	108年3月31日
其他負債			
存入保證金	\$ 18,433	\$ 18,542	\$ 19,750
代收款	536	610	337
暫收款	<u>2</u>	<u>2</u>	<u>-</u>
	<u>\$ 18,971</u>	<u>\$ 19,154</u>	<u>\$ 20,087</u>

二十、負債準備

	109年3月31日	108年12月31日	108年3月31日
<u>非流動</u>			
除役、復原及修復成本之 長期負債準備	<u>\$ 2,868</u>	<u>\$ 3,278</u>	<u>\$ 4,272</u>
			除役、復原及 修復成本之 長期負債準備
109年1月1日餘額			\$ 3,278
利息費用			13
清算子公司迴轉(註)			(407)
淨兌換差額			(<u>16</u>)
109年3月31日餘額			<u>\$ 2,868</u>
108年1月1日餘額			\$ 4,132
利息費用			18
淨兌換差額			<u>122</u>
108年3月31日餘額			<u>\$ 4,272</u>

註：匯鋁科技(深圳)有限公司於108年11月26日經董事會決議通過解散清算，並已於109年3月清算完結。

二一、退職後福利計畫

確定提撥計畫

本公司所適用「勞工退休金條例」之退休金制度，係屬政府管理之確定提撥退休計畫，依員工每月薪資6%提撥退休金至勞工保險局之個人專戶。合併公司於中華人民共和國及泰國之子公司員工，係屬該等國家政府營運之退休福利計畫成員。該等子公司須提撥薪資成本之

特定比例至退休福利計畫，以提供該計畫資金。合併公司對於其政府營運之退休福利計畫之義務僅為提撥特定金額。

二二、權益

(一) 股本

普通股

	109年3月31日	108年12月31日	108年3月31日
額定股數(仟股)	<u>50,000</u>	<u>50,000</u>	<u>50,000</u>
額定股本	<u>\$ 500,000</u>	<u>\$ 500,000</u>	<u>\$ 500,000</u>
已發行且已收足股款之 股數(仟股)	<u>44,456</u>	<u>44,456</u>	<u>44,456</u>
已發行股本	<u>\$ 444,555</u>	<u>\$ 444,555</u>	<u>\$ 444,555</u>

本公司於108年1月1日至3月31日買回庫藏股236仟股(買回成本8,227仟元)，累積買回351仟股，於108年3月27日董事會決議辦理全數註銷，截至108年3月31日，業已全數註銷。

(二) 資本公積

	109年3月31日	108年12月31日	108年3月31日
得用以彌補虧損、發放現金或撥充股本(註)			
股票發行溢價	\$ 255,184	\$ 255,184	\$ 339,316
公司債轉換溢價	144,586	144,586	144,586
庫藏股票交易	2,993	2,993	2,993
僅得用以彌補虧損 認股權—已失效	<u>5,553</u>	<u>5,553</u>	<u>5,553</u>
	<u>\$ 408,316</u>	<u>\$ 408,316</u>	<u>\$ 492,448</u>

註：此類資本公積得用以彌補虧損，亦得於公司無虧損時，用以發放現金或撥充股本，惟撥充股本時每年以實收股本之一定比率為限。

108年1月1日至3月31日各類資本公積餘額之調節如下：

	股票發行溢價	公司債轉換溢價	庫藏股票交易	已失效認股權	合計
108年1月1日餘額	\$ 339,316	\$ 144,586	\$ 12,008	\$ 5,553	\$ 501,463
庫藏股註銷	-	-	(9,015)	-	(9,015)
108年3月31日餘額	<u>\$ 339,316</u>	<u>\$ 144,586</u>	<u>\$ 2,993</u>	<u>\$ 5,553</u>	<u>\$ 492,448</u>

(三) 保留盈餘及股利政策

本公司章程之盈餘分派政策規定，本公司每屆決算如有盈餘應先彌補虧損，次提存 10% 為法定盈餘公積，但法定盈餘公積已達資本額時，不在此限，再依法令或主管機關規定提列特別盈餘公積或迴轉特別盈餘公積後，如尚有盈餘，連同期初累積未分配盈餘及當年度未分配盈餘調整數額為可分配盈餘，董事會應參考過去年度盈餘發放率及未來業務狀況酌予保留一部分，再就保留後之餘額擬具分派議案，提請股東會決議分派之。分配之盈餘不低於可分配盈餘之 10%。但前述決議分配之每股股利若低於 0.3 元時，得經董事會擬議不分配，並經股東會承認。本公司章程規定之員工及董監事酬勞分派政策，參閱附註二四之(六)員工酬勞及董監事酬勞。

依公司法第 237 條規定，公司於完納一切稅捐後，分派盈餘時，應先提列 10% 為法定盈餘公積。但法定盈餘公積已達資本總額時，不在此限。法定盈餘公積得用以彌補虧損。公司無虧損時，法定盈餘公積超過實收股本總額 25% 之部分除得撥充股本外，尚得以現金分配。

本公司於 109 年 3 月 27 日舉行董事會及 108 年 6 月 25 日舉行股東常會，分別擬議及決議通過 108 及 107 年度虧損撥補案如下：

	虧	損	撥	補	案
	108年度		107年度		
資本公積—股票發行溢價	\$ 83,362		\$ 84,132		

有關 108 年度之虧損撥補案尚待預計於 109 年 6 月 30 日召開之股東常會決議。

(四) 其他權益項目

1. 國外營運機構財務報表換算之兌換差額

	109年1月1日 至3月31日	108年1月1日 至3月31日
期初餘額	(\$ 37,659)	(\$ 31,206)

(接次頁)

(承前頁)

	109年1月1日 至3月31日	108年1月1日 至3月31日
當期產生		
國外營運機構之換算差額	(\$ 6,256)	\$ 17,564
相關之所得稅	<u>1,251</u>	<u>(3,513)</u>
本期其他綜合損益	<u>(5,005)</u>	<u>14,051</u>
期末餘額	<u>(\$ 42,664)</u>	<u>(\$ 17,155)</u>

2. 透過其他綜合損益按公允價值衡量之金融資產未實現評價損益

	109年1月1日 至3月31日	108年1月1日 至3月31日
期初餘額	\$ 187	\$ 110
當期產生		
未實現損益		
權益工具	(7)	(29)
相關之所得稅	<u>1</u>	<u>6</u>
本期其他綜合損益	<u>(6)</u>	<u>(23)</u>
期末餘額	<u>\$ 181</u>	<u>\$ 87</u>

(五) 非控制權益

	109年1月1日 至3月31日	108年1月1日 至3月31日
期初餘額	\$ 75,539	\$ 82,756
本期淨利(損)	3,601	(8,522)
取得 Superior Plating Technology (Thailand) Co., Ltd. 現金增資增加之 非控制權益	-	9,157
國外營運機構財務報表換算 之兌換差額	<u>(5,255)</u>	<u>(1,433)</u>
期末餘額	<u>\$ 73,885</u>	<u>\$ 81,958</u>

(六) 庫藏股票

收回原因	轉認股份 予員工(仟股)	買回以註銷 (仟股)	合計 (仟股)
108年1月1日股數	-	115	115
本期增加	-	236	236
本期減少	-	(351)	(351)
108年3月31日股數	-	-	-

本公司持有之庫藏股票，依證券交易法規定不得質押，亦不得享有股利之分派及表決權等權利。

二三、收入

	109年1月1日 至3月31日	108年1月1日 至3月31日
客戶合約收入		
勞務收入—加工服務	<u>\$193,358</u>	<u>\$147,711</u>

(一) 合約餘額

	109年3月31日	108年12月31日	108年3月31日	108年1月1日
應收帳款(含關係人) (附註九及二九)	<u>\$ 302,577</u>	<u>\$ 327,210</u>	<u>\$ 284,453</u>	<u>\$ 354,904</u>
合約負債 加工收入	<u>\$ -</u>	<u>\$ 45</u>	<u>\$ 1,695</u>	<u>\$ 1,493</u>

(二) 客戶合約收入之細分

收入細分資訊請參閱附註三五。

二四、本期淨利(損)

(一) 其他收入

	109年1月1日 至3月31日	108年1月1日 至3月31日
利息收入		
銀行存款	\$ 1,359	\$ 365
其他	<u>3,377</u>	<u>1,811</u>
	<u>\$ 4,736</u>	<u>\$ 2,176</u>

(二) 其他利益及 (損失)

	109年1月1日 至3月31日	108年1月1日 至3月31日
處分不動產、廠房及設備損失	(\$ 619)	\$ -
淨外幣兌換(損)益	(5,867)	5,260
金融資產評價利益	2,626	137
其他	(1,682)	-
	<u>(\$ 5,542)</u>	<u>\$ 5,397</u>

(三) 財務成本

	109年1月1日 至3月31日	108年1月1日 至3月31日
銀行借款利息	\$ 1,166	\$ 2,745
租賃負債之利息	977	649
負債準備利息	13	18
	<u>\$ 2,156</u>	<u>\$ 3,412</u>

(四) 折舊及攤銷

	109年1月1日 至3月31日	108年1月1日 至3月31日
折舊費用依功能別彙總		
營業成本	\$ 24,061	\$ 29,512
營業費用	1,163	2,557
	<u>\$ 25,224</u>	<u>\$ 32,069</u>
攤銷費用依功能別彙總		
管理費用	<u>\$ 250</u>	<u>\$ 843</u>

(五) 員工福利費用

	109年1月1日 至3月31日	108年1月1日 至3月31日
短期員工福利	\$ 41,404	\$ 42,041
退職後福利		
確定提撥計畫	(1,568)	2,016
其他員工福利	5,671	3,369
員工福利費用合計	<u>\$ 45,507</u>	<u>\$ 47,426</u>
依功能別彙總		
營業成本	\$ 25,923	\$ 30,906
營業費用	19,584	16,520
	<u>\$ 45,507</u>	<u>\$ 47,426</u>

(六) 員工酬勞及董監事酬勞

本公司於章程訂明，年度如有獲利，應提撥 5% 至 10% 之員工酬勞，及不高於 5% 之董監事酬勞。109 年及 108 年 1 月 1 日至 3 月 31 日係尚有待彌補虧損，故不估列員工酬勞及董監事酬勞。

年度合併財務報告通過發布日後若金額仍有變動，則依會計估計變動處理，於次一年度調整入帳。

有關本公司董事會決議之員工酬勞及董監事酬勞資訊，請至台灣證券交易所「公開資訊觀測站」查詢。

(七) 外幣兌換（損）益

	109年1月1日 至3月31日	108年1月1日 至3月31日
外幣兌換利益總額	\$ 5,117	\$ 13,660
外幣兌換損失總額	(10,984)	(8,400)
淨（損）益	<u>(\$ 5,867)</u>	<u>\$ 5,260</u>

二五、所得稅

(一) 認列於損益之所得稅

所得稅費用之主要組成項目如下：

	109年1月1日 至3月31日	108年1月1日 至3月31日
當期所得稅		
本期產生者	\$ 2,965	\$ 404
不可扣抵之境外來源所得	<u>466</u>	<u>688</u>
	<u>3,431</u>	<u>1,092</u>
遞延所得稅		
本期產生者	<u>519</u>	<u>2,641</u>
認列於損益之所得稅費用	<u>\$ 3,950</u>	<u>\$ 3,733</u>

(二) 認列於其他綜合損益之所得稅

	109年1月1日 至3月31日	108年1月1日 至3月31日
遞延所得稅		
當期產生者		
一 國外營運機構換算	(\$ 1,251)	\$ 3,513
一 透過其他綜合損益按公允價值衡量之金融資產未實現評價損益	(1)	(6)
認列於其他綜合損益之所得稅	<u>(\$ 1,252)</u>	<u>\$ 3,507</u>

(三) 所得稅核定情形

本公司之營利事業所得稅結算申報，截至 107 年度以前之申報案件業經稅捐稽徵機關核定。合併公司截至 109 年 3 月 31 日，並無任何未決稅務訴訟案件。

二六、每股虧損

	單位：每股元	
	109年1月1日 至3月31日	108年1月1日 至3月31日
基本及稀釋每股虧損		
來自繼續營業單位	<u>(\$ 0.05)</u>	<u>(\$ 0.69)</u>

用以計算每股虧損之虧損及普通股加權平均股數如下：

本期淨損

	109年1月1日 至3月31日	108年1月1日 至3月31日
歸屬於本公司業主之淨損	<u>(\$ 2,426)</u>	<u>(\$ 30,747)</u>
用以計算基本及稀釋每股虧損 之淨損	<u>(\$ 2,426)</u>	<u>(\$ 30,747)</u>

股 數

	單位：仟股	
	109年1月1日 至3月31日	108年1月1日 至3月31日
用以計算基本及稀釋每股虧損 之普通股加權平均股數	<u>44,456</u>	<u>44,496</u>

二七、現金流量資訊

(一) 非現金交易

合併公司於 109 年及 108 年 1 月 1 日至 3 月 31 日進行下列非現金交易之投資活動：

1. 合併公司取得不動產、廠房及設備價款截至 109 年 3 月 31 日暨 108 年 12 月 31 日及 108 年 3 月 31 日，分別有 31,680 仟元、20,273 仟元及 25,941 仟元尚未支付，帳列其他應付款。

(二) 來自籌資活動之負債變動

109年1月1日至3月31日

	109年1月1日	現金流量	非現金之變動			其他	109年3月31日
			財務成本	匯率影響數			
短期借款	\$ 126,830	(\$ 241)	\$ -	(\$ 340)	\$ -	\$ 126,249	
長期借款	44,740	(5,387)	-	(1,717)	-	37,636	
存入保證金	18,542	-	-	(109)	-	18,433	
租賃負債	<u>77,970</u>	<u>(4,991)</u>	<u>977</u>	<u>(2,281)</u>	<u>(977)</u>	<u>70,698</u>	
	<u>\$ 268,082</u>	<u>(\$ 10,619)</u>	<u>\$ 977</u>	<u>(\$ 4,447)</u>	<u>(\$ 977)</u>	<u>\$ 253,016</u>	

108年1月1日至3月31日

	108年1月1日	現金流量	非現金之變動			其他	108年3月31日
			財務成本	匯率影響數			
短期借款	\$ 88,327	\$ 4,646	\$ -	\$ 445	\$ -	\$ 93,418	
長期借款	63,304	(4,439)	-	1,845	-	60,710	
存入保證金	19,191	-	-	559	-	19,750	
租賃負債	<u>57,526</u>	<u>(7,904)</u>	<u>649</u>	<u>4,552</u>	<u>(649)</u>	<u>54,174</u>	
	<u>\$ 228,348</u>	<u>(\$ 7,697)</u>	<u>\$ 649</u>	<u>\$ 7,401</u>	<u>(\$ 649)</u>	<u>\$ 228,052</u>	

二八、金融工具

(一) 公允價值資訊—以重複性基礎按公允價值衡量之金融工具

1. 公允價值層級

109年3月31日

	第 1 等級	第 2 等級	第 3 等級	合計
透過損益按公允價值 衡量之金融資產				
基金受益憑證	\$ 4,806	\$ -	\$ 27,949	\$ 32,755
理財產品	-	8,752	-	8,752
	<u>\$ 4,806</u>	<u>\$ 8,752</u>	<u>\$ 27,949</u>	<u>\$ 41,507</u>

透過其他綜合損益按
公允價值衡量之金融
資產

國外上市(櫃)有價證券 —權益投資	<u>\$ 244</u>	<u>\$ -</u>	<u>\$ -</u>	<u>\$ 244</u>
----------------------	---------------	-------------	-------------	---------------

108年12月31日

	第 1 等級	第 2 等級	第 3 等級	合計
透過損益按公允價值 衡量之金融資產				
基金受益憑證	<u>\$ 5,360</u>	<u>\$ -</u>	<u>\$ 24,770</u>	<u>\$ 30,130</u>

(接次頁)

(承前頁)

	第 1 等級	第 2 等級	第 3 等級	合 計
透過其他綜合損益按 公允價值衡量之金融 資產				
國外上市(櫃)有價證券 — 權益投資	\$ 251	\$ -	\$ -	\$ 251

108 年 3 月 31 日

	第 1 等級	第 2 等級	第 3 等級	合 計
透過損益按公允價值 衡量之金融資產				
基金受益憑證	\$ 5,474	\$ -	\$ 18,920	\$ 24,394

透過其他綜合損益按 公允價值衡量之金融 資產				
國外上市(櫃)有價證券 — 權益投資	\$ 125	\$ -	\$ -	\$ 125

109 年及 108 年 1 月 1 日至 3 月 31 日無第 1 等級與第 2 等級公允價值衡量間移轉之情形。

2. 金融工具以第 3 等級公允價值衡量之調節

109 年 1 月 1 日至 3 月 31 日

金 融 資 產	透過損益按公允 價 值 衡 量 權 益 工 具
期初餘額	\$ 24,770
認列於損益(其他利益及損失)	3,179
期末餘額	\$ 27,949

108 年 1 月 1 日至 3 月 31 日

金 融 資 產	透過損益按公允 價 值 衡 量 權 益 工 具
期初餘額	\$ 18,920
認列於損益(其他利益及損失)	-
期末餘額	\$ 18,920

3. 第 2 等級公允價值衡量之評價技術及輸入值

金融工具類別	評價技術及輸入值
結構式存款	現金流量折現法：按期末之可觀察利率及合約所訂報酬率估計未來現金流量，並以可反映各交易對方信用風險之折現率分別折現。

4. 第 3 等級公允價值衡量之評價技術及輸入值

金融工具類別	評價技術及輸入值
私募股權基金	現金流量折現法：考量長期收入成長率、長期稅前營業利潤率、加權資金成本率及流動性折價等因素，計算預期可因持有此項投資而獲取收益之現值。

(二) 金融工具之種類

	109年3月31日	108年12月31日	108年3月31日
<u>金融資產</u>			
透過損益按公允價值 衡量			
強制透過損益按 公允價值衡量	\$ 41,507	\$ 30,130	\$ 24,394
按攤銷後成本衡量之 金融資產 (註 1)	604,116	598,834	595,519
透過其他綜合損益按 公允價值衡量之金融 資產			
權益工具投資	244	251	125
<u>金融負債</u>			
按攤銷後成本衡量 (註 2)	395,300	384,639	385,153

註 1：餘額係包含現金及約當現金、應收帳款（含關係人）、其他應收款（不含應收營業稅退稅款）、其他金融資產—流動、其他金融資產—非流動及存出保證金等按攤銷後成本衡量之金融資產。

註 2：餘額係包含短期借款、應付帳款、其他應付款（不含應付保險費、應付薪資、應付福利費、應付稅款及應付伙食費）、長期借款及存入保證金等按攤銷後成本衡量之金融負債。

(三) 財務風險管理目的與政策

合併公司主要金融工具包括權益工具投資、理財產品、應收款項、應付款項、銀行借款及租賃負債等。合併公司之財務管理部門係為各業務單位提供服務，統籌協調進入金融市場操作，藉由依照風險程度與廣度分析暴險之內部風險報告監督及管理合併公司營運有關之財務風險。該等風險包括市場風險（包含匯率風險、利率風險及其他價格風險）、信用風險及流動性風險。

合併公司並未以投機目的而進行金融工具（包括衍生金融工具）之交易。

財務管理部門定期向董事會報告，董事會依據其職責進行監控風險及政策的執行，以減輕風險之暴險。

1. 市場風險

合併公司之營運活動使合併公司承擔之主要財務風險為外幣匯率變動風險（參閱下述(1)）、利率變動風險（參閱下述(2)）以及其他價格風險（參閱下述(3)）。

合併公司有關金融工具市場風險之暴險及其對該等暴險之管理與衡量方式並無改變。

(1) 匯率風險

合併公司從事外幣計價之銷貨與進貨交易，因而使合併公司產生匯率變動暴險。

合併公司於資產負債表日非功能性貨幣計價之貨幣性資產與貨幣性負債帳面金額（包含合併財務報表中已沖銷之非功能性貨幣計價之貨幣性項目），參閱附註三三。

敏感度分析

合併公司主要受到美元、港幣及人民幣匯率波動之影響。

下表詳細說明當各合併個體功能性貨幣對各攸關外幣（主要為美元、港幣及人民幣）之匯率增加及減少1%時，合併公司之敏感度分析。1%係為合併公司內部向主要管理階層報告匯率風險時所使用之敏感度比率，亦代表管理階

層對外幣匯率之合理可能變動範圍之評估。敏感度分析僅包括流通在外之外幣貨幣性項目，並將其期末之換算以匯率變動1%予以調整。下表之正數係表示當各合併個體功能性貨幣相對於各相關貨幣貶值1%時，將使稅前淨利增加之金額；當各合併個體功能性貨幣相對於各相關外幣升值1%時，其對稅前淨利之影響將為同金額之負數。

	美 元 之 影 響			
	109年1月1日 至3月31日	108年1月1日 至3月31日		
損 益	\$ 612	\$ 1,399		
	港 幣 之 影 響		人 民 幣 之 影 響	
	109年1月1日 至3月31日		108年1月1日 至3月31日	
損 益	\$ 190		\$ 441	

上列損益之影響主要源自於合併公司於資產負債表日尚流通在外之美元計價之銀行存款、應收款項、應付款項及銀行借款；人民幣計價之銀行存款及應收款項以及港幣計價之銀行存款。

合併公司於本期對美元匯率敏感度下降，主係以美元計價之銀行存款及應收款項減少所致；對港幣匯率敏感度上升，主係以港幣計價之銀行存款增加所致；對人民幣匯率敏感度下降，主係以人民幣計價之應收款項減少所致。

(2) 利率風險

合併公司於資產負債表日受利率暴險之金融資產及金融負債帳面金額如下：

	109年3月31日	108年12月31日	108年3月31日
具公允價值利率風險			
— 金融資產	\$ 89,572	\$ 92,334	\$ 127,661
— 金融負債	\$ 96,451	\$ 108,456	\$ 54,174
具現金流量利率風險			
— 金融資產	\$ 192,981	\$ 142,547	\$ 166,195
— 金融負債	\$ 138,132	\$ 141,084	\$ 154,128

敏感度分析

下列敏感度分析係依非衍生工具於資產負債表日之利率暴險而決定。對於浮動利率負債，其分析方式係假設資產負債表日流通在外之負債金額於報導期間皆流通在外。集團內部向主要管理階層報告利率時所使用之變動率為利率增加或減少 100 基點，此亦代表管理階層對利率之合理可能變動範圍之評估。

若利率增加／減少 100 基點，在所有其他變數維持不變之情況下，合併公司 109 年及 108 年 1 月 1 日至 3 月 31 日之稅前淨利將分別增加／減少 137 仟元及 30 仟元，主係合併公司以浮動利率計息之銀行存款及借款變動風險部位。

合併公司本期對利率敏感度上升，主係浮動利率計息之其他金融資產增加及銀行借款減少所致。

(3) 其他價格風險

合併公司因有價證券投資（基金受益憑證及國外上市（櫃）股票）而產生權益價格暴險。合併公司管理階層藉由持有不同風險投資組合以管理風險。

敏感度分析

下列敏感度分析係依資產負債表日之權益價格暴險進行。

若有價證券價格上漲／下跌 1%，109 年及 108 年 1 月 1 日至 3 月 31 日稅前損益將因透過損益按公允價值衡量金融資產之公允價值上升／下跌而分別增加／減少 328 仟元及 244 仟元。109 年及 108 年 1 月 1 日至 3 月 31 日稅前其他綜合損益將因透過其他綜合損益按公允價值衡量金融資產之公允價值上升／下跌而分別增加／減少 2 仟元及 1 仟元。

合併公司於本期對價格風險之稅前損益敏感度上升，主係期末持有之透過損益按公允價值衡量之金融資產增加所致。

2. 信用風險

信用風險係指交易對方拖欠合約義務而造成合併公司財務損失之風險。截至資產負債表日，合併公司可能因交易對方未履行義務及合併公司提供財務保證造成財務損失之最大信用風險暴險（不考慮擔保品或其他信用增強工具，且不可撤銷之最大暴險金額）主要係來自於：

(1) 合併資產負債表所認列之金融資產帳面金額。

(2) 合併公司提供財務保證而可能需支付之最大金額，不考量發生可能性。

除了合併公司前三大客戶外，合併公司並無對任何單一交易對方或任何一組具相似特性之交易對方有重大的信用暴險。合併公司之信用風險主要係集中於合併公司前三大客戶，截至109年3月31日暨108年12月31日及3月31日止，應收帳款總額來自前述客戶之比率分別為35%、46%及53%。

3. 流動性風險

合併公司係透過管理及維持足夠部位之現金及約當現金以支應集團營運並減輕現金流量波動之影響。合併公司管理階層監督銀行融資額度使用狀況並確保借款合同條款之遵循。

銀行借款對合併公司而言係為一項重要流動性來源。合併公司未動用之融資額度，參閱下列(2)融資額度之說明。

(1) 非衍生性金融負債之流動性及利率風險表

非衍生金融負債剩餘合約到期分析係依合併公司最早可能被要求還款之日期，按金融負債未折現現金流量（包含本金及估計利息）編製。

以浮動利率支付之利息現金流量，其未折現之利息金額係依據資產負債表日殖利率曲線推導而得。

109年3月31日

	3個月內	3個月~1年	1~5年	5年以上
無附息負債	\$ 212,090	\$ 19,325	\$ -	\$ -
租賃負債	6,357	19,070	51,337	-
浮動利率負債	57,549	68,555	15,410	-
固定利率負債	5,843	17,253	3,432	-
財務保證負債	55,770	-	-	-
	<u>\$ 337,609</u>	<u>\$ 124,203</u>	<u>\$ 70,179</u>	<u>\$ -</u>

租賃負債到期分析之進一步資訊如下：

	短於1年	1~5年	5~10年
租賃負債	<u>\$ 25,427</u>	<u>\$ 51,337</u>	<u>\$ -</u>

108年12月31日

	3個月內	3個月~1年	1~5年	5年以上
無附息負債	\$ 194,538	\$ 18,531	\$ -	\$ -
租賃負債	5,145	15,496	47,742	-
浮動利率負債	64,274	60,776	18,467	-
固定利率負債	12,315	13,612	5,567	-
財務保證負債	56,101	-	-	-
	<u>\$ 332,373</u>	<u>\$ 108,415</u>	<u>\$ 71,776</u>	<u>\$ -</u>

租賃負債到期分析之進一步資訊如下：

	短於1年	1~5年	5~10年
租賃負債	<u>\$ 20,641</u>	<u>\$ 47,742</u>	<u>\$ -</u>

108年3月31日

	3個月內	3個月至1年	1至5年	5年以上
無附息負債	\$ 169,246	\$ 61,779	\$ -	\$ -
租賃負債	8,564	15,167	33,876	-
浮動利率負債	19,940	99,792	39,753	-
	<u>\$ 197,750</u>	<u>\$ 176,738</u>	<u>\$ 73,629</u>	<u>\$ -</u>

租賃負債到期分析之進一步資訊如下：

	短於1年	1~5年	5~10年
租賃負債	<u>\$ 23,731</u>	<u>\$ 33,876</u>	<u>\$ -</u>

上述財務保證合約之金額，係財務保證合約持有人若向保證人求償全數保證金額時，合併公司為履行保證義務

可能須支付之最大金額。惟依資產負債表日之預期，合併公司認為支付該等合約款項之可能性不大。

(2) 融資額度

	109年3月31日	108年12月31日	108年3月31日
無擔保銀行借款額度			
—已動用金額	\$ 9,321	\$ 10,258	\$ -
—未動用金額	<u>4,660</u>	<u>4,750</u>	<u>-</u>
	<u>\$ 13,981</u>	<u>\$ 15,008</u>	<u>\$ -</u>
有擔保銀行借款額度			
—已動用金額	\$ 154,564	\$ 161,312	\$ 154,128
—未動用金額	<u>98,915</u>	<u>94,661</u>	<u>53,664</u>
	<u>\$ 253,479</u>	<u>\$ 255,973</u>	<u>\$ 207,792</u>

二九、關係人交易

合併公司間之交易、帳戶餘額、收益及費損於合併時全數予以銷除，故未揭露於本附註。合併公司與其他關係人間之交易如下：

(一) 關係人名稱及其關係

關 係 人 名 稱	與 合 併 公 司 之 關 係
甫豐五金電子(廣州)有限公司	實質關係人
億山精密實業(深圳)有限公司	實質關係人
昱名投資股份有限公司	實質關係人
家全投資股份有限公司	實質關係人
Power Strong International Ltd. (SAMOA)	實質關係人
東莞冠杰金屬表面處理有限公司	關聯企業

(二) 營業收入

帳 列 項 目 關 係 人 類 別	109年1月1日 至3月31日	108年1月1日 至3月31日
勞務收入		
—加工服務 實質關係人	<u>\$ 1,875</u>	<u>\$ 1,270</u>

對關係人加工服務交易價格係依雙方議定，109年及108年1月1日至3月31日向關係人收款天數均為月結60~90天。對一般客戶之加工服務交易價格係參酌一般市場行情，收款天數為月結30~180天。

(三) 應收關係人款項

帳列項目	關係人類別／名稱	109年3月31日	108年12月31日	108年3月31日
應收帳款	實質關係人			
	甫豐五金電子(廣州)有限公司	\$ 2,096	\$ 3,281	\$ 1,476
	其他	-	35	6
		<u>\$ 2,096</u>	<u>\$ 3,316</u>	<u>\$ 1,482</u>

流通在外之應收關係人款項係未收取保證。109年及108年1月1日至3月31日應收關係人款項並未提列備抵損失。

(四) 承租協議

帳列項目	關係人類別	109年3月31日	108年12月31日	108年3月31日
租賃負債—流動	實質關係人	<u>\$ 1,044</u>	<u>\$ 1,028</u>	<u>\$ 1,459</u>
租賃負債—非流動	實質關係人	<u>\$ 1,202</u>	<u>\$ 1,469</u>	<u>\$ 1,681</u>

關係人類別	109年1月1日至3月31日	108年1月1日至3月31日
利息費用		
實質關係人	<u>\$ 34</u>	<u>\$ 48</u>

合併公司向關係人承租辦公場所，租金價格係參照一般市場行情訂定，付款條件均為當月付款。

(五) 向關係人借款

關係人類別／名稱	108年1月1日至3月31日		
	最高餘額	期末餘額	利率區間
實質關係人—Power Strong International Ltd.(SAMOA)	<u>\$ 13,714</u>	<u>\$ -</u>	-
			<u>\$ -</u>

係向實質關係人借款，為未計息之無擔保借款。

(六) 背書保證

為他人背書保證

關係人類別／名稱	109年3月31日	108年12月31日	108年3月31日
關聯企業			
東莞冠杰金屬表面處理有限公司	<u>RMB13,000 仟元</u>	<u>RMB13,000 仟元</u>	<u>-</u>

合併公司於109年3月31日及108年12月31日，因上列背書保證額度所提供之擔保品金額分別為31,345仟元及28,869仟元。

(七) 存出保證金

帳列項目	關係人類別	109年3月31日	108年12月31日	108年3月31日
存出保證金	實質關係人	<u>\$ 200</u>	<u>\$ 200</u>	<u>\$ 469</u>

(八) 取得採用權益法之投資

帳列項目	關係人類別 / 名稱	109年1月1日 至3月31日	108年1月1日 至3月31日
採用權益法之投資	關聯企業		
資	東莞冠杰金屬表面處理有限公司	<u>\$ 3,685</u>	<u>\$ 4,596</u>

(九) 主要管理階層薪酬

	109年1月1日 至3月31日	108年1月1日 至3月31日
短期員工福利	<u>\$ 3,874</u>	<u>\$ 6,359</u>
退職後福利	<u>138</u>	<u>225</u>
	<u>\$ 4,012</u>	<u>\$ 6,584</u>

董事及其他主要管理階層之薪酬係由薪酬委員會依照個人績效及市場趨勢決定。

三十、質抵押之資產

下列資產業經提供為借款而提供予金融機構之擔保品：

	109年3月31日	108年12月31日	108年3月31日
質押定期存款及備償戶（帳列其他金融資產—流動）	\$ 102,266	\$ 104,785	\$ 96,635
質押定期存款（帳列其他金融資產—非流動）	21,149	21,085	21,558
使用權資產—土地	13,172	13,397	14,742
房屋及建築物	54,370	55,443	61,485
採用權益法之投資	<u>31,345</u>	<u>28,869</u>	-
	<u>\$ 222,302</u>	<u>\$ 223,579</u>	<u>\$ 194,420</u>

三一、重大或有負債及未認列之合約承諾

除已於其他附註所述者外，合併公司於資產負債表日之重大承諾事項如下：

合併公司未認列之合約承諾如下：

	109年3月31日	108年12月31日	108年3月31日
購置不動產、廠房及設備	<u>\$ 23,273</u>	<u>\$ 26,196</u>	<u>\$ 12,585</u>

三二、重大之期後事項

本公司於109年3月27日經董事會決議，自集中交易市場買回本公司股份，預定買回期間為109年3月27日至109年5月26日，預定買回數量為500仟股，買回價格每股介於新台幣29.80元至新台幣66.70元之間。截至109年5月11日止，本公司累積買回42仟股。

三三、具重大影響之外幣資產及負債資訊

以下資訊係按合併公司各個體功能性貨幣以外之外幣彙總表達，所揭露之匯率係指該等外幣換算至功能性貨幣之匯率。具重大影響之外幣資產及負債如下：

109年3月31日

	外幣 (仟元)	匯	率	帳面金額 (仟元)
<u>外幣資產</u>				
<u>貨幣性項目</u>				
美元	\$ 6,057	30.213	(美元：新台幣)	<u>\$ 183,015</u>
美元	3,681	7.043	(美元：人民幣)	<u>\$ 111,209</u>
美元	508	32.416	(美元：泰銖)	<u>\$ 15,341</u>
港幣	4,878	0.908	(港幣：人民幣)	<u>\$ 19,008</u>
<u>非貨幣性項目</u>				
透過損益按公允價值衡量之金融資產—非流動				
美元	925	30.213	(美元：新台幣)	<u>\$ 27,949</u>
<u>外幣負債</u>				
<u>貨幣性項目</u>				
美元	398	30.213	(美元：新台幣)	<u>\$ 12,039</u>
美元	5,040	7.043	(美元：人民幣)	<u>\$ 152,260</u>
美元	2,783	32.416	(美元：泰銖)	<u>\$ 84,077</u>

108年12月31日

	外幣 (仟元)	匯	率	帳面金額 (仟元)
<u>外幣資產</u>				
<u>貨幣性項目</u>				
美元	\$ 6,016	30.122	(美元：新台幣)	\$ 181,218
美元	3,640	6.980	(美元：人民幣)	\$ 109,652
美元	514	30.107	(美元：泰銖)	\$ 15,483
港幣	7,779	0.896	(港幣：人民幣)	\$ 30,081
<u>非貨幣性項目</u>				
透過損益按公允價值衡量之金融資產－非流動				
美元	822	30.122	(美元：新台幣)	\$ 24,770
<u>外幣負債</u>				
<u>貨幣性項目</u>				
美元	532	30.122	(美元：新台幣)	\$ 16,013
美元	5,356	6.980	(美元：人民幣)	\$ 161,334
美元	2,564	30.107	(美元：泰銖)	\$ 77,220

108年3月31日

	外幣 (仟元)	匯	率	帳面金額 (仟元)
<u>外幣資產</u>				
<u>貨幣性項目</u>				
美元	\$ 9,206	30.798	(美元：新台幣)	\$ 283,519
美元	4,501	6.700	(美元：人民幣)	\$ 138,603
美元	30	31.662	(美元：泰銖)	\$ 940
人民幣	9,588	4.596	(人民幣：新台幣)	\$ 44,072
<u>非貨幣性項目</u>				
透過損益按公允價值衡量之金融資產－非流動				
美元	615	30.798	(美元：新台幣)	\$ 18,920
<u>外幣負債</u>				
<u>貨幣性項目</u>				
美元	540	30.798	(美元：新台幣)	\$ 16,620
美元	7,797	4.596	(美元：人民幣)	\$ 240,136
美元	858	31.662	(美元：泰銖)	\$ 26,429

合併公司於 109 年及 108 年 1 月 1 日至 3 月 31 日外幣兌換（損）益（已實現及未實現）分別為(5,867)仟元及 5,260 仟元，由於外幣交易及集團個體之功能性貨幣種類繁多，故無法按各重大影響之外幣別揭露兌換損益。

三四、附註揭露事項

(一) 重大交易事項相關資訊：

1. 資金貸與他人。(附表一)
2. 為他人背書保證。(附表二)
3. 期末持有有價證券（不包含投資子公司、關聯企業及合資權益部分）。(附表三)
4. 累積買進或賣出同一有價證券之金額達新台幣 3 億元或實收資本額 20% 以上。(無)
5. 取得不動產之金額達新台幣 3 億元或實收資本額 20% 以上。(無)
6. 處分不動產之金額達新台幣 3 億元或實收資本額 20% 以上。(無)
7. 與關係人進、銷貨之金額達新台幣 1 億元或實收資本額 20% 以上。(無)
8. 應收關係人款項達新台幣 1 億元或實收資本額 20% 以上。(無)
9. 從事衍生工具交易。(無)
10. 其他：母子公司間及各子公司間之業務關係及重要交易往來情形及金額。(附表四)

(二) 轉投資事業相關資訊。(附表五)

(三) 大陸投資資訊：

1. 大陸被投資公司名稱、主要營業項目、實收資本額、投資方式、資金匯出入情形、持股比例、投資損益、期末投資帳面價值、已匯回投資損益及赴大陸地區投資限額。(附表六)
2. 與大陸被投資公司直接或間接由第三地區所發生下列之重大交易事項，及其價格、付款條件、未實現損益：(附表六)
 - (1) 進貨金額及百分比與相關應付款項之期末餘額及百分比。
 - (2) 銷貨金額及百分比與相關應收款項之期末餘額及百分比。
 - (3) 財產交易金額及其所產生之損益數額。

(4) 票據背書保證或提供擔保品之期末餘額及其目的。

(5) 資金融通之最高餘額、期末餘額、利率區間及當期利息總額。

(6) 其他對當期損益或財務狀況有重大影響之交易事項，如勞務之提供或收受等。

(四) 主要股東資訊：股權比例達5%以上之股東名稱、持股數額及比例。

(附表七)

三五、部門資訊

提供給主要營運決策者用以分配資源及評量部門績效之資訊，著重於每一交付或提供之產品或勞務之種類。合併公司之應報導部門為化學鍍及滾鍍與連續鍍部門。

主要營運決策者將各地區之子公司視為個別營運部門，惟編製財務報告時，合併公司考量下列因素，將該等子公司彙總為化學鍍及滾鍍與連續鍍部門：

1. 產品性質及製程類似；
2. 產品交付客戶之方式相同。

(一) 部門收入與營運結果

合併公司繼續營業單位之收入與營運結果依應報導部門分析如下：

	化 學 鍍 及 滾 鍍	連 續 鍍	其 他 部 門	總 計
109年1月1日至3月31日				
來自外部客戶收入	\$ 123,750	\$ 69,608	\$ -	\$ 193,358
部門間收入	-	-	5,250	5,250
部門收入	<u>\$ 123,750</u>	<u>\$ 69,608</u>	<u>\$ 5,250</u>	198,608
內部沖銷				(5,250)
合併收入				<u>193,358</u>
部門損益	<u>\$ 1,745</u>	<u>\$ 15,700</u>	<u>(\$ 4,316)</u>	13,129
總部管理成本與董事酬勞				(4,012)
其他收入				4,736
其他利益及損失				(5,542)
財務成本				(2,156)
採用權益法認列之關聯企業損益份額				(1,030)
稅前淨利				<u>\$ 5,125</u>

(接次頁)

(承前頁)

	化 學 鍍 及 滾 鍍	連 續 鍍	其 他 部 門	總 計
108年1月1日至3月31日				
來自外部客戶收入	\$ 111,275	\$ 36,357	\$ 79	\$ 147,711
部門間收入	-	2,295	10,621	12,916
部門收入	<u>\$ 111,275</u>	<u>\$ 38,652</u>	<u>\$ 10,700</u>	<u>160,627</u>
內部沖銷				(12,916)
合併收入				<u>147,711</u>
部門損益	(<u>\$ 28,770</u>)	(<u>\$ 1,009</u>)	(<u>\$ 3,210</u>)	(32,989)
總部管理成本與董事酬勞				(6,584)
其他收入				2,176
其他利益及損失				5,397
財務成本				(3,412)
採用權益法認列之關聯企 業損益份額				(124)
稅前淨損				(<u>\$ 35,536</u>)

部門間加工價格係雙方議定。

部門利益係指各個部門所賺取之利潤，不包含應分攤之總部管理成本與董事酬勞、採用權益法認列之關聯企業損益份額、其他收入、其他利益及損失、財務成本及所得稅費用。此衡量金額係提供予主要營運決策者，用以分配資源予部門及評量其績效。

(二) 部門總資產與負債

因合併公司資產及負債之衡量金額並未提供予營運決策者，故該項目得不揭露。

匯鑽科技股份有限公司及子公司
資金貸與他人

民國 109 年 1 月 1 日至 3 月 31 日

單位：新台幣千元及外幣仟元

附表一

編號 (註1)	貸出資金之公司	貸與對象	往來項目	是否為 關係人	本期最高金額	期末餘額	實際動支金額	利率 區間	資金貸與 率 (註2)	業務往來金額	有短期融通資金 必要之原因	提列 損失	保 額		貸與 總額(註3及4)	
													品 值	保 額		
0	匯鑽科技股份有限公司	匯鑽實業(深圳)有限公司	其他應收款 —關係人	是	\$ 102,000	\$ 102,000	\$ 97,065	-	2	\$ -	營運週轉所需 之資金融通	\$ -	-	\$ 289,840	\$ 289,840	
0	匯鑽科技股份有限公司	匯鑽實業(深圳)有限公司	其他應收款 —關係人	是	9,000	9,000	7,996	-	2	-	營運週轉所需 之資金融通	-	-	289,840	289,840	
0	匯鑽科技股份有限公司	匯鑽實業(深圳)有限公司	其他應收款 —關係人	是	15,000	15,000	13,922	-	2	-	營運週轉所需 之資金融通	-	-	289,840	289,840	
1	匯鑽實業(深圳)有限公司	匯鑽實業(香港)有限公司	其他應收款 —關係人	是	72,930 (RMB 17,000)	72,930 (RMB 17,000)	42,591 (RMB 9,928)	4.35% (註6)	2	-	-	營運週轉所需 之資金融通	-	-	503,828	503,828
1	匯鑽實業(深圳)有限公司	匯鑽實業(香港)有限公司	其他應收款 —關係人	是	8,580 (RMB 2,000)	8,580 (RMB 2,000)	3,628 (RMB 846)	-	2	-	-	營運週轉所需 之資金融通	-	-	503,828	503,828
2	Superior Plating Corp.	匯鑽科技股份有限公司	其他應收款 —關係人	是	1,506 (USD 50)	-	-	-	2	-	-	營運週轉所需 之資金融通	-	-	870,544	870,544
3	匯鑽實業(香港)有限公司	匯鑽實業(深圳)有限公司	其他應收款 —關係人	是	9,064 (USD 300)	9,064 (USD 300)	8,908 (USD 295)	-	2	-	-	營運週轉所需 之資金融通	-	-	681,894	681,894
3	匯鑽實業(香港)有限公司	匯鑽實業(香港)有限公司	其他應收款 —關係人	是	15,107 (USD 500)	15,107 (USD 500)	15,107 (USD 500)	-	2	-	-	營運週轉所需 之資金融通	-	-	136,379	136,379

註1：發行人填0。

註2：被投資公司按公司別由阿拉伯數字1開始依序編號。

註3：有業務往來者填1。

註4：有短期融通資金之必要者填2。

註5：資金貸與他人總額以不超過貸出公司淨值之40%為限。

註6：資金貸與個別對象限額，就業務往來部分：與本公司及子公司有業務往來之個別公司或行號，個別對象之貸與金額不得超過雙方於資金貸與前12個月期間內之業務往來總金額為限。所稱業務往來金額，係指雙方間進貨或銷貨孰高者；就有短期融通資金必要部分：個別對象之貸與金額不得超過貸出公司淨值之40%，但本公司直接及間接持有表法權股份100%之國外子公司間，或本公司直接及間接持有表法權股份100%之國外子公司對本公司，不在此限。本公司直接及間接持有表法權股份100%之國外子公司間，或本公司直接及間接持有表法權股份100%之國外子公司對本公司，從事短期融通資金貸與時，其資金貸與總額及個別對象之限額以不超過貸出公司當期淨值200%為限。

註7：本表涉及外幣者，係以資產負債表日之美元匯率30.213元及人民幣匯率4.290元換算為新台幣。

註8：匯鑽實業(深圳)有限公司資金融通予頂群科技(深圳)有限公司，本期利息收入金額為297仟元。

註9：本公司於109年3月31日將逾正常授信期間之應收關係人帳款轉列其他應收款，且業已依公開發行公司資金貸與及背書保證處理準則第14條規定提最近一次董事會(109年5月11日)決議通過過資金貸與及實際撥款金額。

註10：上述交易於編製本合併財務報表時，業已合併沖銷。

匯鑽科技股份有限公司及子公司

為他人背書保證

民國 109 年 1 月 1 日至 3 月 31 日

附表二

單位：新台幣千元及外幣仟元

編號	背書保證者公司名稱	被背書保證者公司名稱	證對對象關係 (註 2)	對單一企業背書保證限額	本期最高背書保證餘額	期末保證餘額 (註 5)	實際動支金額	以財產擔保之背書金額 (註 6)	累計背書保證金額佔最近期財務報表淨值之比率 %	背書最高限額	屬母子公司對背書保證	屬子公司對背書保證	屬大地區背書保證
0	匯鑽科技股份有限公司	匯鑽實業(深圳)有限公司	(2)	\$ 1,449,200	\$ 61,937 (USD 2,050)	\$ 61,937 (USD 2,050)	\$ 61,937 (USD 2,050)	\$ 34,065 (USD 1,128)	8.55	\$ 1,449,200	Y	N	Y
0	匯鑽科技股份有限公司	頂群科技(深圳)有限公司	(2)	1,449,200	12,690 (USD 420)	12,690 (USD 420)	12,690 (USD 420)	6,980 (USD 231)	1.75	1,449,200	Y	N	Y
0	匯鑽科技股份有限公司	Superior Plating Technology (Thailand) Co., Ltd.	(2)	1,449,200	32,622 (THB 35,000)	32,622 (THB 35,000)	21,204 (TH 22,750)	21,149 (USD 700)	4.50	1,449,200	Y	N	N
0	匯鑽科技股份有限公司	Superior Plating Technology (Thailand) Co., Ltd.	(2)	1,449,200	60,426 (USD 2,000)	60,426 (USD 2,000)	42,298 (USD 1,400)	-	8.34	1,449,200	Y	N	N
1	匯鑽實業(深圳)有限公司	東莞冠杰金屬表面處理有限公司	(6)	55,770 (RMB 13,000)	55,770 (RMB 13,000)	55,770 (RMB 13,000)	55,770 (RMB 13,000)	31,345 (RMB 7,307)	7.70	503,828	N	N	Y

註 1：編號欄之說明如下：

1. 發行人填 0。
2. 被投資公司按公司別由阿拉伯數字 1 開始依序編號。

註 2：背書保證者與被背書保證對象之關係：

- (1) 有業務往來之公司。
- (2) 公司直接及間接持有表決權之股份超過 50% 之公司。
- (3) 直接及間接對公司持有表決權之股份超過 50% 之公司。
- (4) 公司直接及間接持有表決權股份達 90% 以上之公司間。
- (5) 基於承攬工程需要之同業間或共同起造人間依合約規定互保之公司。
- (6) 因共同投資關係由全體出資股東依其持股比例對其背書保證之公司。
- (7) 同業間依消費保費者保護法規範從事預售屋銷售合約之履約保證連帶擔保。

註 3：本公司及子公司對外背書保證管理辦法規定：

1. 累積對外背書保證責任總額以不超過為他人背書保證公司最近期財務報表淨值之 200% 為限。

2. 對單一企業之背書保證時限額以不超過為他人背書保證公司當期淨值 200% 為限。

3. 本公司直接或間接持有表決權股份達 90% 以上之公司間，其背書保證額度不得超過本公司淨值之 10%。

註 4：本表涉及外幣者，係以資產負債表日之美元匯率 30.213 元、泰銖匯率 0.932 元及人民幣匯率 4.290 元換算為新台幣。

註 5：匯鑽實業（深圳）有限公司、頂群科技（深圳）有限公司、Superior Plating Technology (Thailand) Co., Ltd. 及東莞冠杰金屬表面處理有限公司，因營運所需而向金融機構借款，故由本公司及子公司為其提供背書保證。

註 6：上述背書保證係以本公司之其他金融資產及子公司匯鑽實業（深圳）有限公司之採用權益法之投資作為擔保品，請參閱附註三十。

註 7：上述交易於編製本合併財務報表時，業已合併沖銷。

匯鑽科技股份有限公司及子公司

期末持有有價證券情形

民國 109 年 3 月 31 日

附表三

單位：新台幣仟元、仟股、仟單位

持有之公司	有價證券種類及名稱	與有價證券發行人之關係	帳列科目	期					備註
				股數／單位數	帳面金額	持股比例	公允價值	末	
本公司	基金	—	透過損益按公允價值衡量之金融資產—非流動	20	\$ 4,806	-	\$ 4,806	-	
	宏利澳幣保本基金	—	透過損益按公允價值衡量之金融資產—非流動	-	27,949	-	27,949	-	
	台日二號基金	—	透過損益按公允價值衡量之金融資產—非流動	-	8,752	-	8,752	-	
	理財產 品	—	透過其他綜合損益按公允價值衡量之金融資產—非流動	11	244	-	244	-	
	保本浮動收益結構式存款 —富邦華一銀行								
	股票 DUFU TECHNOLOGY CORP. BERHAD								

註：投資子公司相關資訊請參閱附表五及附表六。

匯鑽科技股份有限公司及子公司
 母子公司間及各子公司間之業務關係及重要交易往來情形及金額
 民國 109 年 1 月 1 日至 3 月 31 日

附表四

單位：新台幣仟元

編號 (註1)	交易人 名稱	交易 往來 對象	與交易人之關係 (註2)	交易		往來		形 情 來 易 條 件	佔合併總營收或 總資產之比率% (註3)
				科目	金額	金額	交易		
0	匯鑽科技股份有限公司	匯鑽實業(深圳)有限公司 匯鑽實業(深圳)有限公司 頂群科技(深圳)有限公司 Superior Plating Technology (Thailand) Co., Ltd. 匯鑽實業(深圳)有限公司 匯鑽實業(深圳)有限公司 匯鑽實業(深圳)有限公司 匯鑽實業(深圳)有限公司 匯鑽實業(深圳)有限公司 頂群科技(深圳)有限公司 頂群科技(深圳)有限公司 Superior Plating Technology (Thailand) Co., Ltd. Superior Plating Technology (Thailand) Co., Ltd.	1 1 1 1 1 1 1 1 1 1 1 1 1 1	銷貨收入-佣金 技術服務收入 技術服務收入 技術服務收入 應收帳款-關係人 應收帳款-關係人 其他應收款-關係人 其他應收款-關係人 其他應收款-關係人 應收帳款-關係人 其他應收款-關係人 其他應收款-關係人 應收帳款-關係人 其他應收款-關係人 其他應收款-關係人	\$ 595 1,482 2,174 999 1,482 595 33,134 17,024 1,990 46,907 2,174 7,996 999 12,928	依照合約規定 依投入成本加成本計算 依投入成本加成本計算 依投入成本加成本計算 次年度經所在地外匯管理局核准 後收款 不超過月結90天收款 次年度經所在地外匯管理局核准 後收款(逾期應收帳款) 不超過月結90天收款(逾期應收 帳款) 不超過月結90天收款 不超過月結90天收款(逾期代採 購貨款) 次年度經所在地外匯管理局核准 後收款 次年度經所在地外匯管理局核准 後收款(逾期應收帳款) 次年度經所在地外匯管理局核准 後收款 次年度經所在地外匯管理局核准 後收款	0.31 0.77 1.12 0.52 0.11 0.04 2.48 1.28 0.15 3.52 0.16 0.60 0.07 0.97		

(接次頁)

(承前頁)

編號 (註1)	交易人 名稱	交易往來對象	與交易人之關係 (註2)	交易		往來		來情		形 佔合併總營收或 總資產之比率% (註3)
				科目	目	金額(註4及5)	交易條件	易條	情形	
1	Superior Plating Corp. (註7)	Superior Plating Technology (Thailand) Co., Ltd.	1	其他應收款—關係人	\$	123	不超過月結90天收款	—	0.01	
2	匯鑽實業(深圳)有限公司	Superior Plating Technology (Thailand) Co., Ltd.	1	其他應收款—關係人		994	不超過月結90天收款(逾期代墊款項)	—	0.07	
		匯鑽實業(深圳)有限公司	1	背書保證		61,937	—	—	4.64	
		頂群科技(深圳)有限公司	1	背書保證		12,690	—	—	0.95	
		Superior Plating Technology (Thailand) Co., Ltd.	1	背書保證		93,048	—	—	6.98	
		匯鑽科技股份有限公司	2	減資退回		11,685	—	—	0.88	
3	匯鑽實業(深圳)有限公司	頂群科技(深圳)有限公司	3	應收帳款—關係人		61,481	不超過月結90天收款	—	4.61	
4	匯鑽實業(香港)有限公司	匯鑽實業(香港)有限公司	3	其他應收款—關係人		42,689	借款期間一年,到期一次償還本息(含利息98千元)	—	3.20	
		匯鑽實業(香港)有限公司	3	其他應收款—關係人		3,628	不超過月結90天(逾期應收帳款)	—	0.27	
		Superior Plating Technology (Thailand) Co., Ltd.	3	其他應收款—關係人		4,884	代收付	—	0.37	
3	頂群科技(深圳)有限公司	匯鑽實業(深圳)有限公司	3	應收帳款—關係人		663	不超過月結90天收款	—	0.05	
4	匯鑽實業(香港)有限公司	匯鑽實業(深圳)有限公司	3	其他應收款—關係人		8,908	逾期代收付	—	0.67	
5	匯鑽(香港)有限公司(註6)	Superior Plating Technology (Thailand) Co., Ltd.	3	其他應收款—關係人		15,107	借款期間一年,到期一次償還本金	—	1.13	
		Superior Plating Corp.	3	清算匯回		20,716	—	—	1.55	

註1: 母公司及子公司相互間之業務往來資訊應分別於編號欄註明, 編號之填寫方法如下:

1. 母公司填 0。
2. 子公司依公司別由阿拉伯數字 1 開始依序編號。

註2: 與交易人之關係有以下三種, 標示種類即可:

1. 母公司對子公司。
2. 子公司對母公司。
3. 子公司對子公司。

註 3：交易往來金額佔合併總營收或總資產比率之計算，若屬資產負債科目者，以期末餘額佔合併總資產之方式計算；若屬損益科目者，以全年度累積金額佔合併總營收之方式計算。

註 4：本表相關數字係以新台幣列示，涉及外幣者，係以資產負債表日之匯率換算為新台幣；惟損益類相關金額係以全年度之平均匯率換算為新台幣。

註 5：母子公司間之主要交易往來僅揭露單向交易資訊，於編製本合併財務報表時，業已沖銷之。

註 6：匯誠（香港）有限公司於 109 年 1 月 20 日經董事會決議通過解散清算，截至 109 年 3 月 31 日尚於解散清算程序中。

註 7：Superior Plating Corp.於 109 年 3 月 18 日經董事會決議通過減資退回股款。

匯鑽科技股份有限公司及子公司
 被投資公司名稱、所在地區.....等相關資訊
 民國 109 年 1 月 1 日至 3 月 31 日

單位：新台幣仟元、外幣仟元、仟股

附表五

投資公司名稱	被投資公司名稱	所在地區	主要營業項目	原本期初	投資金額	期末數	持有率 %	持面額	有金額	被投資公司本期損益	本期認列之投資損益 (註3)	備註	
本公司	Superior Plating Corp.	英屬維京群島	投資控股	\$ 605,175	\$ 616,860	10,114	100	\$ (RMB 101,462)	435,272 (RMB 101,462)	2,507 (RMB 578)	2,507 (RMB 578)	2,507 (RMB 578)	子公司，以人民幣記帳
Superior Plating Corp.	Extensive Management Consultant Inc. 匯鑽實業(香港)有限公司	薩摩亞 中國香港	投資控股 投資控股	40,000 505,496	40,000 505,496	1,000 89,000	100 100	(RMB 3,178) (RMB 79,475)	13,634 340,947	9,676 2,232 (RMB 15,715)	9,676 2,232 (RMB 15,715)	9,676 2,232 (RMB 15,715)	子公司，以人民幣記帳 子公司，以人民幣記帳
	匯鑽(香港)有限公司(註2)	中國香港	投資控股	-	39,574	-	-	-	-	506	506	506	子公司，以人民幣記帳
	Superior Plating Technology Holding (Thailand) Co., Ltd.	泰國	投資控股	97,518	97,518	3,130	69	(RMB 13,297)	57,046	117 (RMB 4,024)	117 (RMB 4,024)	117 (RMB 4,024)	子公司，以人民幣記帳
Superior Plating Technology Holding (Thailand) Co., Ltd.	Superior Plating Technology (Thailand) Co., Ltd.	泰國	表面處理業務	138,910	138,910	1,556	63	(RMB 19,243)	82,553	6,381 (RMB 6,682)	6,381 (RMB 6,682)	4,024 (THB 4,213)	子公司，以泰銖記帳

註 1：大陸被投資公司資訊請詳附表六。

註 2：匯鑽(香港)有限公司於 109 年 1 月 20 日經董事會決議通過解散清算，截至 109 年 3 月 31 日尚於解散清算程序中。

註 3：於編製本合併財務報表時，業已合併沖銷。

匯鑽科技股份有限公司及子公司
大陸投資資訊

民國 109 年 1 月 1 日至 3 月 31 日

附表六

單位：新台幣仟元、外幣仟元

1. 大陸被投資公司名稱、主要營業項目、實收資本額、投資方式、資金匯出入情形、持股比例、投資損益、期末投資帳面金額及已匯回投資損益情形：

大陸被投資公司名稱	主要營業項目	實收資本額 (註 4)	投資方式 (註 1)	本 期 初 自 本 台 灣 匯 出 累 積 金 額	本 期 匯 出 金 額		本 期 自 本 台 灣 匯 出 累 積 金 額	被 投 資 公 司 本 期 損 益	本 公 司 直 接 或 間 接 投 資 比 例 (%)	本 期 認 列 損 益 帳 面 金 額 (註 3)	投 資 價 值 (註 3)	至 本 期 止 回 收 資 金
					本 期 收 入	或 回 收						
匯鑽實業(深圳)有限公司	表面處理業務	RMB 83,820 (HKD 89,000)	(二)(1)	\$ 505,496	\$ -	\$ -	\$ 505,496	(\$ 9,745) (RMB (2,248))	100	(\$ 9,745) (RMB (2,248))	\$ 251,914 (RMB 58,721)	-
匯鑽科技(深圳)有限公司(註 6)	表面處理業務	RMB 20,508 (USD 3,000)	(二)(1)	96,692	-	-	96,692	-	-	-	-	-
匯鑽科技(深圳)有限公司(註 6)	金屬零件清洗、酸洗、磷化及氧化加工	RMB 500	(二)(1)	2,440	-	-	2,440	-	-	-	-	-
匯鑽科技(深圳)有限公司(註 2)	設計、開發感器材及電子電力器材	-	(二)(1)	39,574	-	11,685	27,889	390 (RMB 90)	-	390 (RMB 90)	-	-
頂群科技(深圳)有限公司	電腦週邊、通訊設備及消費電子產品內構件之電鍍	RMB 8,268 (USD 1,000)	(二)(1)	40,000	-	-	40,000	9,651 (RMB 2,226)	100	9,651 (RMB 2,226)	10,883 (RMB 2,537)	-
東莞冠杰金屬表面處理有限公司	表面處理業務	RMB 84,544	(二)(2)	-	-	-	註 5	(10,303) (RMB (2,376))	10	(1,030) (RMB (238))	31,345 (RMB 7,307)	-

註：上述交易於編製本合併財務報表時，業已合併沖銷。

2. 赴大陸地區投資限額：

本 期 末 自 本 台 灣 匯 出 赴 大 陸 地 區 投 資 金 額	經 濟 部 投 審 會 核 准 投 資 金 額	依 經 濟 部 投 審 會 規 定 赴 大 陸 地 區 投 資 限 額
\$ 672,517	\$ 684,202 (註 4)	\$ 479,091

註 1：投資方式區分為下列 3 種，標示種類別即可：

- (一) 直接赴大陸地區從事投資。
- (二) 透過第三地區公司再投資大陸(請註明該第三地區之投資公司)。

(1) 透過第三地區投資公司(匯鑽實業(香港)有限公司、匯鑽(香港)有限公司及 Extensive Management Consultant Inc.) 再投資大陸，第三地區投資

實公司資訊請參閱附表五。

(2) 透過第三地區投資公司(匯鑽實業(香港)有限公司再投資匯鑽實業(深圳)有限公司)再轉投資。

(三) 其他方式 EX: 委託投資。

註 2: 匯鋳科技(深圳)有限公司於 108 年 11 月 26 日經董事會決議通過解散清算, 並已於 109 年 3 月清算完結。其清算剩餘投資款共計 20,716 仟元, 本公司已於 109 年 3 月收回 11,685 仟元。

註 3: 係按經台灣母公司簽證會計師核閱之財務報表計算。

註 4: 係依各次實際匯出時之匯率計算加總。

註 5: 東莞冠杰金屬表面處理有限公司係由匯鑽實業(深圳)有限公司直接投資, 非由台灣匯出之投資金額。

註 6: 本公司於 108 年 6 月 25 日經董事會決議通過處分子公司匯鋳(香港)有限公司(分別包含前述公司持有 100% 股權之子公司匯鋳科技(深圳)有限公司及匯鋳科技(深圳)有限公司) 100% 股權, 並已於 108 年 8 月 31 日完成交易。

3. 與大陸投資公司直接或間接經由第三地區所發生之重大交易事項:

(1) 進貨金額及百分比與相關應付款項之期末餘額及百分比:

(2) 銷貨金額及百分比與相關應收款項之期末餘額及百分比:

關係人名稱	本公司與關係人之關係	交易類型	金額	交價	易收		條件	與一般交易之比較	應收(付)票據、帳款	未實現損益
					格	收				
匯鑽實業(深圳)有限公司	孫公司	表面技術處理服務	\$ 1,482	以投入之成本加成本計算	次年度經所在地外匯管理局核准後收款	次年度經所在地外匯管理局核准後收款	無重大差異	\$ 1,482	\$ -	
頂群科技(深圳)有限公司	孫公司	代採購佣金 表面技術處理服務	595 2,174	依合約規定 以投入之成本加成本計算	不超過 90 天	次年度經所在地外匯管理局核准後收款	無重大差異	595 2,174	- -	

註: 上述交易於編製本合併財務報表時, 業已合併沖銷。

(3) 財產交易金額及其所產生之損益數額: 無。

(4) 票據背書保證或提供擔保品之期末餘額及其目的: 請參閱附表二。

(5) 資金融通之最高餘額、期末餘額、利率區間及當期利息總額: 請參閱附表一。

(6) 其他對當年度損益或財務狀況有重大影響之交易事項, 如債務之提供或收受等: 無。

匯鑽科技股份有限公司

主要股東資訊

民國 109 年 3 月 31 日

附表七

主 要 股 東 名 稱	股 份	
	持 有 股 數	持 股 比 例
匯銓投資股份有限公司	5,568,776 股	12.52%

註 1：本表主要股東資訊係由集保公司以當季季底最後一個營業日，計算股東持有公司已完成無實體登錄交付（含庫藏股）之普通股及特別股合計達 5% 以上資料。本公司合併財務報告所記載股本與實際已完成無實體登錄交付股數，可能因編製計算基礎不同或有差異。

註 2：上開資料如屬股東將持股交付信託，係以受託人開立信託專戶之委託人個別分戶揭示。至於股東依據證券交易法令辦理持股超過 10% 之內部人股權申報，其持股包括本人持股加計其交付信託且對信託財產具有運用決定權股份等，有關內部人股權申報資料請參閱公開資訊觀測站。