

匯鑽科技股份有限公司及子公司

合併財務報告暨會計師查核報告
民國109及108年度

地址：台北市內湖區新湖一路151號7樓

電話：(02)2792-6918

§ 目 錄 §


| 項 | 目 | 頁 | 次 | 財 務 報 告 附 註 編 號 |
|----|---------------------------|------------|---|--------------------|
| 一、 | 封 面 | 1 | | - |
| 二、 | 目 錄 | 2 | | - |
| 三、 | 關係企業合併財務報告聲明書 | 3 | | - |
| 四、 | 會計師查核報告 | 4~7 | | - |
| 五、 | 合併資產負債表 | 8 | | - |
| 六、 | 合併綜合損益表 | 9~11 | | - |
| 七、 | 合併權益變動表 | 12 | | - |
| 八、 | 合併現金流量表 | 13~14 | | - |
| 九、 | 合併財務報表附註 | | | |
| | (一) 公司沿革 | 15 | | 一 |
| | (二) 通過財務報告之日期及程序 | 15 | | 二 |
| | (三) 新發布及修訂準則及解釋之適用 | 15~17 | | 三 |
| | (四) 重大會計政策之彙總說明 | 17~27 | | 四 |
| | (五) 重大會計判斷、估計及假設不確定性之主要來源 | 27~28 | | 五 |
| | (六) 重要會計項目之說明 | 28~64 | | 六~三十 |
| | (七) 關係人交易 | 65~67 | | 三一 |
| | (八) 質抵押之資產 | 67 | | 三二 |
| | (九) 重大或有負債及未認列之合約承諾 | 67 | | 三三 |
| | (十) 重大之災害損失 | - | | - |
| | (十一) 重大之期後事項 | 67 | | 三四 |
| | (十二) 其 他 | 68~69 | | 三五 |
| | (十三) 附註揭露事項 | | | |
| | 1. 重大交易事項相關資訊 | 69 ; 75~82 | | 三六 |
| | 2. 轉投資事業相關資訊 | 69 ; 83 | | 三六 |
| | 3. 大陸投資資訊 | 70 ; 84~85 | | 三六 |
| | 4. 主要股東資訊 | 70 ; 86 | | 三六 |
| | 5. 關係企業相關資訊 | 70~71 | | 三六 |
| | 6. 子公司持有母公司股份之情形 | 71 | | 三六 |
| | (十四) 部門資訊 | 71~74 | | 三七 |

關係企業合併財務報告聲明書

本公司 109 年度（自 109 年 1 月 1 日至 12 月 31 日止）依「關係企業合併營業報告書關係企業合併財務報表及關係報告書編製準則」應納入編製關係企業合併財務報告之公司與依國際財務報導準則第 10 號應納入編製母子公司合併財務報告之公司均相同，且關係企業合併財務報告所應揭露相關資訊於前揭母子公司合併財務報告中均已揭露，爰不再另行編製關係企業合併財務報告。

特此聲明

公司名稱：匯鑽科技股份有限公司



負責人：李 素 白



中 華 民 國 110 年 3 月 22 日

會計師查核報告

匯鑽科技股份有限公司 公鑒：

查核意見

匯鑽科技股份有限公司及其子公司（匯鑽集團）民國 109 年及 108 年 12 月 31 日之合併資產負債表，暨民國 109 年及 108 年 1 月 1 日至 12 月 31 日之合併綜合損益表、合併權益變動表、合併現金流量表，以及合併財務報表附註（包括重大會計政策彙總），業經本會計師查核竣事。

依本會計師之意見，上開合併財務報表在所有重大方面係依照證券發行人財務報告編製準則及經金融監督管理委員會認可並發布生效之國際財務報導準則、國際會計準則、解釋及解釋公告編製，足以允當表達匯鑽集團民國 109 年及 108 年 12 月 31 日之合併財務狀況，暨民國 109 年及 108 年 1 月 1 日至 12 月 31 日之合併財務績效及合併現金流量。

查核意見之基礎

本會計師民國 109 年度係依照會計師查核簽證財務報表規則及一般公認審計準則執行查核工作；民國 108 年度係依照會計師查核簽證財務報表規則、金融監督管理委員會 109 年 2 月 25 日金管證審字第 1090360805 號函及一般公認審計準則執行查核工作。本會計師於該等準則下之責任將於會計師查核合併財務報表之責任段進一步說明。本會計師所隸屬事務所受獨立性規範之人員已依會計師職業道德規範，與匯鑽集團保持超然獨立，並履行該規範之其他責任。本會計師相信已取得足夠及適切之查核證據，以作為表示查核意見之基礎。

關鍵查核事項

關鍵查核事項係指依本會計師之專業判斷，對匯鑽集團民國 109 年度合併財務報表之查核最為重要之事項。該等事項已於查核合併財務報表整體及形成查核意見之過程中予以因應，本會計師並不對該等事項單獨表示意見。

茲對匯鑽集團民國 109 年度合併財務報表之關鍵查核事項敘明如下：

主要客戶加工收入發生之真實性

由於匯鑽科技股份有限公司為上櫃公司，故預期管理階層有達成預計財務目標之壓力，其中營業收入係判斷獲利能力及經營績效的重要指標之一，且收入認列具有先天上較高之風險，民國 109 年度受化學鎳產品主要客戶及珍珠鎳產品主要客戶訂單增加影響，致匯鑽集團加工收入大幅成長，故列為民國 109 年度關鍵查核事項。有關收入認列政策之說明，請參閱合併財務報表附註四(十三)所述。

本會計師對此之查核程序包括：

1. 瞭解匯鑽集團對上述交易循環之相關內部控制制度及作業程序，據以設計因應相關收入發生之內部控制查核程序，以確認並評估相關內部控制作業之設計及執行是否有效。
2. 評估上述客戶之相關背景、交易金額及授信額度與其公司規模是否合理。
3. 自匯鑽集團對上述客戶加工收入明細選取樣本，檢視來料單、出貨單、銷貨發票及期後收款等情形，以確認交易發生之真實性。
4. 分析匯鑽集團對上述客戶加工收入與相關主要生產原物料及成本之變動趨勢。

其他事項

匯鑽科技股份有限公司業已編製民國 109 及 108 年度之個體財務報表，並經本會計師出具無保留意見之查核報告在案，備供參考。

管理階層與治理單位對合併財務報表之責任

管理階層之責任係依照證券發行人財務報告編製準則及經金融監督管理委員會認可並發布生效之國際財務報導準則、國際會計準則、解釋及解釋公告編製允當表達之合併財務報表，且維持與合併財務報表編製有關之必要內部控制，以確保合併財務報表未存有導因於舞弊或錯誤之重大不實表達。

於編製合併財務報表時，管理階層之責任亦包括評估匯鑽集團繼續經營之能力、相關事項之揭露，以及繼續經營會計基礎之採用，除非管理階層意圖清算匯鑽集團或停止營業，或除清算或停業外別無實際可行之其他方案。

匯鑽集團之治理單位（含審計委員會）負有監督財務報導流程之責任。

會計師查核合併財務報表之責任

本會計師查核合併財務報表之目的，係對合併財務報表整體是否存有導因於舞弊或錯誤之重大不實表達取得合理確信，並出具查核報告。合理確信係高度確信，惟依照一般公認審計準則執行之查核工作無法保證必能偵出合併財務報表存有之重大不實表達。不實表達可能導因於舞弊或錯誤。如不實表達之個別金額或彙總數可合理預期將影響合併財務報表使用者所作之經濟決策，則被認為具有重大性。

本會計師依照一般公認審計準則查核時，運用專業判斷並保持專業上之懷疑。本會計師亦執行下列工作：

1. 辨認並評估合併財務報表導因於舞弊或錯誤之重大不實表達風險；對所評估之風險設計及執行適當之因應對策；並取得足夠及適切之查核證據以作為查核意見之基礎。因舞弊可能涉及共謀、偽造、故意遺漏、不實聲明或踰越內部控制，故未偵出導因於舞弊之重大不實表達之風險高於導因於錯誤者。
2. 對與查核攸關之內部控制取得必要之瞭解，以設計當時情況下適當之查核程序，惟其目的非對匯鑽集團內部控制之有效性表示意見。
3. 評估管理階層所採用會計政策之適當性，及其所作會計估計與相關揭露之合理性。
4. 依據所取得之查核證據，對管理階層採用繼續經營會計基礎之適當性，以及使匯鑽集團繼續經營之能力可能產生重大疑慮之事件或情況是否存在重大不確定性，作出結論。本會計師若認為該等事件或情況存在重大不確定性，則須於查核報告中提醒合併財務報表使用者注意合併財務報表之相關揭露，或於該等揭露係屬不適當時修正查核意見。本會計師之結論係以截至查核報告日所取得之查核證據為基礎。惟未來事件或情況可能導致匯鑽集團不再具有繼續經營之能力。

5. 評估合併財務報表（包括相關附註）之整體表達、結構及內容，以及合併財務報表是否允當表達相關交易及事件。
6. 對於集團內組成個體之財務資訊取得足夠及適切之查核證據，以對合併財務報表表示意見。本會計師負責集團查核案件之指導、監督及執行，並負責形成集團查核意見。

本會計師與治理單位溝通之事項，包括所規劃之查核範圍及時間，以及重大查核發現（包括於查核過程中所辨認之內部控制顯著缺失）。

本會計師亦向治理單位提供本會計師所隸屬事務所受獨立性規範之人員已遵循會計師職業道德規範中有關獨立性之聲明，並與治理單位溝通所有可能被認為會影響會計師獨立性之關係及其他事項（包括相關防護措施）。

本會計師從與治理單位溝通之事項中，決定對匯鑽集團民國 109 年度合併財務報表查核之關鍵查核事項。本會計師於查核報告中敘明該等事項，除非法令不允許公開揭露特定事項，或在極罕見情況下，本會計師決定不於查核報告中溝通特定事項，因可合理預期此溝通所產生之負面影響大於所增進之公眾利益。

勤業眾信聯合會計師事務所

會計師 陳 招 美

陳招美



會計師 虞 成 全


虞成全



證券暨期貨管理委員會核准文號
台財證六字第 0920123784 號

證券暨期貨管理委員會核准文號
台財證六字第 0930128050 號

中 華 民 國 110 年 3 月 22 日



匯鑽科技股份有限公司
合併資產負債表
民國 109 年 12 月 31 日

單位：新台幣仟元

| 代 碼 | 資 產 | 109年12月31日 | | 108年12月31日 | |
|------|--------------------------------|--------------|------|--------------|------|
| | | 金 額 | % | 金 額 | % |
| | 流動資產 | | | | |
| 1100 | 現金及約當現金(附註四、六及二七) | \$ 156,174 | 10 | \$ 109,015 | 8 |
| 1110 | 透過損益按公允價值衡量之金融資產—流動(附註四及七) | 26,126 | 2 | 5,360 | - |
| 1120 | 透過其他綜合損益按公允價值衡量之金融資產—流動(附註四及八) | 489 | - | 251 | - |
| 1150 | 應收票據(附註四、五、九及二三) | 670 | - | - | - |
| 1170 | 應收帳款(附註四、五、九、二三及二七) | 466,254 | 31 | 323,894 | 24 |
| 1180 | 應收帳款—關係人(附註四、五、二三及三一) | 1,924 | - | 3,316 | - |
| 1200 | 其他應收款(附註四、五、九、二七及二八) | 77 | - | 10,746 | 1 |
| 1220 | 本期所得稅資產(附註四、二五及二七) | 10,417 | 1 | 632 | - |
| 130X | 存貨(附註四、十及二七) | 10,507 | 1 | 15,434 | 1 |
| 1410 | 預付款項(附註十六及二七) | 11,706 | 1 | 28,701 | 2 |
| 1476 | 其他金融資產—流動(附註四、十六及三二) | 99,303 | 7 | 104,990 | 8 |
| 1479 | 其他流動資產(附註十六) | 9,358 | 1 | 18,993 | 2 |
| 11XX | 流動資產總計 | 793,005 | 54 | 621,332 | 46 |
| | 非流動資產 | | | | |
| 1510 | 透過損益按公允價值衡量之金融資產—非流動(附註四及七) | 30,538 | 2 | 24,770 | 2 |
| 1550 | 採用權益法之投資(附註四、十二、三一及三二) | 39,495 | 3 | 28,869 | 2 |
| 1600 | 不動產、廠房及設備(附註四、十三、二七及三二) | 461,836 | 31 | 475,925 | 36 |
| 1755 | 使用權資產(附註四、十四、三一及三二) | 65,432 | 4 | 90,465 | 7 |
| 1780 | 其他無形資產(附註四及十五) | 3,478 | - | 4,789 | - |
| 1840 | 遞延所得稅資產(附註四、二五及二七) | 14,659 | 1 | 28,544 | 2 |
| 1990 | 其他非流動資產(附註四、十六、二七、三一及三二) | 67,054 | 5 | 64,690 | 5 |
| 15XX | 非流動資產總計 | 682,492 | 46 | 718,052 | 54 |
| 1XXX | 資 產 總 計 | \$ 1,475,497 | 100 | \$ 1,339,384 | 100 |
| | 負債及權益 | | | | |
| | 流動負債 | | | | |
| 2100 | 短期借款(附註四、十七及三二) | \$ 159,681 | 11 | \$ 126,830 | 9 |
| 2130 | 合約負債—流動(附註二三及二七) | 102 | - | 45 | - |
| 2170 | 應付帳款(附註十八及二七) | 94,593 | 6 | 90,816 | 7 |
| 2200 | 其他應付款(附註十九、二七及二八) | 179,660 | 12 | 156,005 | 12 |
| 2230 | 本期所得稅負債(附註四及二五) | 14,255 | 1 | 12,821 | 1 |
| 2280 | 租賃負債—流動(附註四、十四及三一) | 23,637 | 2 | 22,257 | 2 |
| 2320 | 一年內到期之長期借款(附註四、十七及三二) | 6,634 | 1 | 21,799 | 2 |
| 2399 | 其他流動負債(附註四、十九及二七) | 19,550 | 1 | 19,154 | 1 |
| 21XX | 流動負債總計 | 498,112 | 34 | 449,727 | 34 |
| | 非流動負債 | | | | |
| 2540 | 長期借款(附註四、十七及三二) | 9,952 | 1 | 22,941 | 2 |
| 2550 | 負債準備—非流動(附註四、二十及二七) | 2,949 | - | 3,278 | - |
| 2570 | 遞延所得稅負債(附註四及二五) | 591 | - | 149 | - |
| 2580 | 租賃負債—非流動(附註四、十四及三一) | 31,390 | 2 | 55,713 | 4 |
| 25XX | 非流動負債總計 | 44,882 | 3 | 82,081 | 6 |
| 2XXX | 負債總計 | 542,994 | 37 | 531,808 | 40 |
| | 歸屬於本公司業主之權益(附註四及二二) | | | | |
| | 股 本 | | | | |
| 3110 | 普 通 股 | 444,555 | 30 | 444,555 | 33 |
| 3200 | 資本公積 | 324,954 | 22 | 408,316 | 31 |
| | 保留盈餘 | | | | |
| 3350 | 未分配盈餘(待彌補虧損) | 102,599 | 7 | (83,362) | (6) |
| 3400 | 其他權益 | (34,757) | (3) | (37,472) | (3) |
| 3500 | 庫藏股票 | (3,119) | - | - | - |
| 31XX | 本公司業主權益總計 | 834,232 | 56 | 732,037 | 55 |
| 36XX | 非控制權益(附註四、十一及二二) | 98,271 | 7 | 75,539 | 5 |
| 3XXX | 權益總計 | 932,503 | 63 | 807,576 | 60 |
| | 負債及權益總計 | \$ 1,475,497 | 100 | \$ 1,339,384 | 100 |

後附之附註係本合併財務報告之一部分。

董事長：李素白



經理人：王信為



會計主管：李昱璇



匯鑽科技服務股份有限公司及子公司

合

民國 109 年及 108 年 1 月 1 日至 12 月 31 日

單位：新台幣仟元，惟每股
盈餘（虧損）為元

| 代 碼 | | 109年度 | | 108年度 | |
|------|------------------------------|--------------|-------|------------|-------|
| | | 金 額 | % | 金 額 | % |
| 4000 | 營業收入（附註四、二三及三一） | \$ 1,039,891 | 100 | \$ 785,125 | 100 |
| 5000 | 營業成本（附註十及二四） | (737,608) | (71) | (732,297) | (93) |
| 5900 | 營業毛利 | 302,283 | 29 | 52,828 | 7 |
| | 營業費用（附註九、二四及三一） | | | | |
| 6100 | 推銷費用 | (3,216) | - | (3,770) | - |
| 6200 | 管理費用 | (129,282) | (13) | (107,685) | (14) |
| 6300 | 研究發展費用 | (10,049) | (1) | (8,019) | (1) |
| 6450 | 預期信用減損損失 | (1,555) | - | (5,990) | (1) |
| 6000 | 營業費用合計 | (144,102) | (14) | (125,464) | (16) |
| 6900 | 營業淨利（損） | 158,181 | 15 | (72,636) | (9) |
| | 營業外收入及支出（附註四、十二、二十、二四、二七及三一） | | | | |
| 7100 | 利息收入 | 2,584 | - | 2,115 | - |
| 7010 | 其他收入 | 6,668 | 1 | 6,386 | 1 |
| 7020 | 其他利益及損失 | (5,087) | - | (23,445) | (3) |
| 7050 | 財務成本 | (9,543) | (1) | (11,495) | (2) |
| 7060 | 採用權益法認列之關聯企業損益之份額 | (6,538) | (1) | (1,963) | - |
| 7000 | 營業外收入及支出合計 | (11,916) | (1) | (28,402) | (4) |

（接次頁）

(承前頁)


| 代 碼 | | 109年度 | | 108年度 | |
|------|---|-------------------|-----------|---------------------|--------------|
| | | 金 額 | % | 金 額 | % |
| 7900 | 稅前淨利 (損) | \$ 146,265 | 14 | (\$ 101,038) | (13) |
| 7950 | 所得稅費用 (附註四及二五) | (17,060) | (2) | (2,105) | - |
| 8200 | 本年度淨利 (損) | <u>129,205</u> | <u>12</u> | <u>(103,143)</u> | <u>(13)</u> |
| | 其他綜合損益 (附註四、二 二及二五) | | | | |
| 8310 | 不重分類至損益之項 目： | | | | |
| 8316 | 透過其他綜合損益 按公允價值衡量 之權益工具投資 未實現評價損益 | 238 | - | 97 | - |
| 8349 | 與不重分類之項目 相關之所得稅 | (48) | - | (20) | - |
| | | <u>190</u> | <u>-</u> | <u>77</u> | <u>-</u> |
| 8360 | 後續可能重分類至損益 之項目： | | | | |
| 8361 | 國外營運機構財務 報表換算之兌換 差額 | (718) | - | (4,658) | (1) |
| 8399 | 與可能重分類之項 目相關之所得稅 | (631) | - | 1,612 | - |
| | | <u>(1,349)</u> | <u>-</u> | <u>(3,046)</u> | <u>(1)</u> |
| 8300 | 本年度其他綜合損 益 (稅後淨額) | <u>(1,159)</u> | <u>-</u> | <u>(2,969)</u> | <u>(1)</u> |
| 8500 | 本年度綜合損益總額 | <u>\$ 128,046</u> | <u>12</u> | <u>(\$ 106,112)</u> | <u>(14)</u> |
| 8600 | 淨利 (損) 歸屬於： | | | | |
| 8610 | 本公司業主 | \$ 106,603 | 10 | (\$ 82,205) | (10) |
| 8620 | 非控制權益 | 22,602 | 2 | (20,938) | (3) |
| | | <u>\$ 129,205</u> | <u>12</u> | <u>(\$ 103,143)</u> | <u>(13)</u> |
| 8700 | 綜合損益總額歸屬於： | | | | |
| 8710 | 本公司業主 | \$ 109,318 | 10 | (\$ 88,581) | (12) |
| 8720 | 非控制權益 | 18,728 | 2 | (17,531) | (2) |
| | | <u>\$ 128,046</u> | <u>12</u> | <u>(\$ 106,112)</u> | <u>(14)</u> |


(接次頁)


(承前頁)


| 代 碼 | 每股盈餘(虧損)(附註二六) | 109年度 | | 108年度 | |
|------|----------------|---------|---|-----------|---|
| | | 金 額 | % | 金 額 | % |
| 9750 | 基 本 | \$ 2.40 | | (\$ 1.85) | |
| 9850 | 稀 釋 | \$ 2.39 | | (\$ 1.85) | |

後附之附註係本合併財務報告之一部分。

董事長：李素白 

經理人：王信為 

會計主管：李昱璇 



匯豐銀行股份有限公司及子公司

民國 108 年 12 月 31 日

單位：新台幣仟元

| 代碼 | 歸屬於本公司業主之權益 | | | | | | | | | |
|-----|----------------------|------------|--------------------------|---------------------------|---|--------|------------|------------|-----------|------------|
| | 股本 | 資本公積 | 其他權益項目 | | | 庫藏股票 | 總計 | 非控制權益 | 權益總額 | |
| | | | 保留盈餘 未分配盈餘 (待彌補虧損) | 國外營運機構 財務報表換算 之兌換差額 | 透過其他綜合 損益按公允價值 衡量之金融資產 未實現評價損益 | | | | | |
| A1 | 108年1月1日餘額 | \$ 448,065 | \$ 501,463 | (\$ 84,132) | (\$ 31,206) | \$ 110 | (\$ 4,298) | \$ 830,002 | \$ 82,756 | \$ 912,758 |
| C11 | 資本公積彌補虧損(附註二二) | - | (84,132) | 84,132 | - | - | - | - | - | - |
| D1 | 108年度淨損 | - | - | (82,205) | - | - | - | (82,205) | (20,938) | (103,143) |
| D3 | 108年度稅後其他綜合損益 | - | - | - | (6,453) | 77 | - | (6,376) | 3,407 | (2,969) |
| D5 | 108年度綜合損益總額 | - | - | (82,205) | (6,453) | 77 | - | (88,581) | (17,531) | (106,112) |
| L1 | 庫藏股買回(附註二二) | - | - | - | - | - | (8,227) | (8,227) | - | (8,227) |
| L3 | 庫藏股註銷(附註二二) | (3,510) | (9,015) | - | - | - | 12,525 | - | - | - |
| M7 | 對子公司所有權權益變動(附註十一及二二) | - | - | (1,157) | - | - | - | (1,157) | 1,157 | - |
| O1 | 非控制權益增加(附註十一及二二) | - | - | - | - | - | - | - | 9,157 | 9,157 |
| Z1 | 108年12月31日餘額 | 444,555 | 408,316 | (83,362) | (37,659) | 187 | - | 732,037 | 75,539 | 807,576 |
| C11 | 資本公積彌補虧損(附註二二) | - | (83,362) | 83,362 | - | - | - | - | - | - |
| D1 | 109年度淨利 | - | - | 106,603 | - | - | - | 106,603 | 22,602 | 129,205 |
| D3 | 109年度稅後其他綜合損益 | - | - | - | 2,525 | 190 | - | 2,715 | (3,874) | (1,159) |
| D5 | 109年度綜合損益總額 | - | - | 106,603 | 2,525 | 190 | - | 109,318 | 18,728 | 128,046 |
| L1 | 庫藏股買回(附註二二) | - | - | - | - | - | (3,119) | (3,119) | - | (3,119) |
| M7 | 對子公司所有權權益變動(附註十一及二二) | - | - | (4,004) | - | - | - | (4,004) | 4,004 | - |
| Z1 | 109年12月31日餘額 | \$ 444,555 | \$ 324,954 | \$ 102,599 | (\$ 35,134) | \$ 377 | (\$ 3,119) | \$ 834,232 | \$ 98,271 | \$ 932,503 |

後附之附註係本合併財務報告之一部分。

董事長：李素白



經理人：王信為



會計主管：李昱璇



匯鑽科技股份有限公司及子公司



民國 109 年及 108 年 1 月 1 日至 12 月 31 日

單位：新台幣仟元

| 代 碼 | | 109年度 | 108年度 |
|--------|-----------------------------|------------|--------------|
| | 營業活動之現金流量 | | |
| A10000 | 本年度稅前淨利（損） | \$ 146,265 | (\$ 101,038) |
| A20010 | 收益費損項目： | | |
| A20100 | 折舊費用 | 104,393 | 112,932 |
| A20200 | 攤銷費用 | 1,337 | 1,622 |
| A20300 | 預期信用減損損失 | 1,555 | 5,990 |
| A20400 | 透過損益按公允價值衡量之金融 資產淨（利益）損失 | (2,689) | 615 |
| A20900 | 財務成本 | 9,543 | 11,495 |
| A21200 | 利息收入 | (2,584) | (2,115) |
| A21300 | 股利收入 | (7) | (1,471) |
| A22300 | 採用權益法認列之關聯企業損益 之份額 | 6,538 | 1,963 |
| A22500 | 處分不動產、廠房及設備損失 | 1,321 | 2,403 |
| A23700 | 存貨跌價及呆滯損失 | 1,545 | 2,118 |
| A24100 | 外幣兌換淨損失（利益） | 2,125 | (1,886) |
| A24600 | 處分子公司損失 | - | 15,210 |
| A29900 | 迴轉負債準備 | (407) | - |
| A30000 | 營業資產及負債之淨變動數 | | |
| A31115 | 強制透過損益按公允價值衡量之 金融資產 | (23,394) | (6,488) |
| A31130 | 應收票據 | (670) | - |
| A31150 | 應收帳款 | (141,429) | (6,379) |
| A31160 | 應收帳款－關係人 | 1,408 | (1,879) |
| A31180 | 其他應收款 | (77) | - |
| A31200 | 存 貨 | 3,168 | 7,657 |
| A31230 | 預付款項 | 16,427 | (15,017) |
| A32125 | 合約負債 | 55 | (643) |
| A32150 | 應付帳款 | 3,629 | 17,599 |
| A32180 | 其他應付款 | 19,458 | (13,528) |
| A32230 | 其他流動負債 | 184 | (803) |
| A33000 | 營運產生之現金流入 | 147,694 | 28,357 |
| A33100 | 收取之利息 | 2,584 | 2,115 |
| A33300 | 支付之利息 | (9,529) | (11,648) |
| A33500 | （支付）退還之所得稅 | (11,744) | 1,838 |
| AAAA | 營業活動之淨現金流入 | 129,005 | 20,662 |

（接次頁）

(承前頁)

| 代 碼 | | 109年度 | 108年度 |
|--------|----------------------|-------------|------------|
| | 投資活動之現金流量 | | |
| B01800 | 取得關聯企業 | (\$ 16,775) | (\$ 4,596) |
| B02300 | 處分子公司之淨現金流入(出)(附註二七) | 10,651 | (4,795) |
| B02700 | 購置不動產、廠房及設備 | (50,768) | (69,377) |
| B02800 | 處分不動產、廠房及設備價款 | - | 27,085 |
| B03700 | 存出保證金增加 | (11,257) | (10,471) |
| B03800 | 存出保證金減少 | 19,946 | 10,499 |
| B04500 | 購置無形資產 | (26) | (26) |
| B06500 | 其他金融資產增加 | (13,990) | (9,188) |
| B06600 | 其他金融資產減少 | 15,120 | 10,692 |
| B07100 | 預付設備款增加 | (23,047) | (12,219) |
| B07600 | 收取其他股利 | 7 | 1,471 |
| BBBB | 投資活動之淨現金流出 | (70,139) | (60,925) |
| | 籌資活動之現金流量 | | |
| C00100 | 短期借款增加 | 54,551 | 47,048 |
| C00200 | 短期借款減少 | (15,628) | (4,705) |
| C01600 | 舉借長期借款 | - | 2,493 |
| C01700 | 償還長期借款 | (26,730) | (22,132) |
| C04020 | 租賃負債本金償還 | (21,642) | (26,065) |
| C04900 | 庫藏股票買回成本 | (3,119) | (8,227) |
| C05800 | 非控制權益變動 | - | 9,157 |
| CCCC | 籌資活動之淨現金流出 | (12,568) | (2,431) |
| DDDD | 匯率變動對現金及約當現金之影響 | 861 | 112 |
| EEEE | 現金及約當現金淨增加(減少)數 | 47,159 | (42,582) |
| E00100 | 年初現金及約當現金餘額 | 109,015 | 151,597 |
| E00200 | 年底現金及約當現金餘額 | \$ 156,174 | \$ 109,015 |

後附之附註係本合併財務報告之一部分。

董事長：李素白



經理人：王信為



會計主管：李昱璇



匯鑽科技股份有限公司及子公司

合併財務報表附註

民國 109 年及 108 年 1 月 1 日至 12 月 31 日

(除另註明外，金額以新台幣仟元為單位)

一、公司沿革

匯鑽科技股份有限公司(以下簡稱「本公司」)係於 97 年 9 月 26 日核准設立，原名為台灣匯鍍股份有限公司，於 98 年 12 月 8 日變更為匯鑽科技股份有限公司，主要之營業項目為電器批發業、工業助劑批發業及提供表面處理管理技術服務等。

本公司股票自 104 年 3 月 30 日起在財團法人中華民國證券櫃檯買賣中心上櫃買賣。

本合併財務報告係以本公司之功能性貨幣新台幣表達。

二、通過財務報告之日期及程序

本合併財務報告於 110 年 3 月 22 日經董事會通過。

三、新發布及修訂準則及解釋之適用

- (一) 首次適用金融監督管理委員會(以下稱「金管會」)認可並發布生效之國際財務報導準則(IFRS)、國際會計準則(IAS)、解釋(IFRIC)及解釋公告(SIC)(以下稱「IFRSs」)

本年度適用修正後之金管會認可並發布生效之 IFRSs 將不致造成本公司及由本公司所控制個體(以下稱「合併公司」)會計政策之重大變動。

- (二) 110 年適用之金管會認可之 IFRSs

| <u>新發布 / 修正 / 修訂準則及解釋</u> | <u>IASB 發布之生效日</u> |
|--|-----------------------------|
| IFRS 4 之修正「適用 IFRS 9 之暫時豁免之展延」 | 發布日起生效 |
| IFRS 9、IAS 39、IFRS 7、IFRS 4 及 IFRS 16 之修正「利率指標變革—第二階段」 | 2021 年 1 月 1 日以後開始之年度報導期間生效 |
| IFRS 16 之修正「新型冠狀病毒肺炎相關租金減讓」 | 2020 年 6 月 1 日以後開始之年度報導期間生效 |

截至本合併財務報告通過發布日止，合併公司仍持續評估其他準則、解釋之修正對合併財務狀況與合併財務績效之影響，相關影響待評估完成時予以揭露。

(三) IASB 已發布但尚未經金管會認可並發布生效之 IFRSs

| 新發布 / 修正 / 修訂準則及解釋 | IASB 發布之生效日(註1) |
|---|---------------------|
| 「2018-2020 週期之年度改善」 | 2022 年 1 月 1 日 (註2) |
| IFRS 3 之修正「更新對觀念架構之索引」 | 2022 年 1 月 1 日 (註3) |
| IFRS 10 及 IAS 28 之修正「投資者與其關聯企業或合資間之資產出售或投入」 | 未 定 |
| IFRS 17「保險合約」 | 2023 年 1 月 1 日 |
| IFRS 17 之修正 | 2023 年 1 月 1 日 |
| IAS 1 之修正「負債分類為流動或非流動」 | 2023 年 1 月 1 日 |
| IAS 1 之修正「會計政策之揭露」 | 2023 年 1 月 1 日 (註6) |
| IAS 8 之修正「會計估計之定義」 | 2023 年 1 月 1 日 (註7) |
| IAS 16 之修正「不動產、廠房及設備：達到預定使用狀態前之價款」 | 2022 年 1 月 1 日 (註4) |
| IAS 37 之修正「虧損性合約－履行合約之成本」 | 2022 年 1 月 1 日 (註5) |

註 1：除另註明外，上述新發布 / 修正 / 修訂準則或解釋係於各該日期以後開始之年度報導期間生效。

註 2：IFRS 9 之修正適用於 2022 年 1 月 1 日以後開始之年度報導期間所發生之金融負債之交換或條款修改；IAS 41「農業」之修正適用於 2022 年 1 月 1 日以後開始之年度報導期間之公允價值衡量；IFRS 1「首次採用 IFRSs」之修正係追溯適用於 2022 年 1 月 1 日以後開始之年度報導期間。

註 3：收購日在年度報導期間開始於 2022 年 1 月 1 日以後之企業合併適用此項修正。

註 4：於 2021 年 1 月 1 日以後始達管理階層預期運作方式之必要地點及狀態之廠房、不動產及設備適用此項修正。

註 5：於 2022 年 1 月 1 日尚未履行所有義務之合約適用此項修正。

註 6：於 2023 年 1 月 1 日以後開始之年度報導期間推延適用此項修正。

註 7：於 2023 年 1 月 1 日以後開始之年度報導期間所發生之會計估計變動及會計政策變動適用此項修正。

截至本合併財務報告通過發布日止，合併公司仍持續評估其他準則、解釋之修正對合併財務狀況與合併財務績效之影響，相關影響待評估完成時予以揭露。

四、重大會計政策之彙總說明

(一) 遵循聲明

本合併財務報告係依照證券發行人財務報告編製準則及經金管會認可並發布生效之 IFRSs 編製。

(二) 編製基礎

除按公允價值衡量之金融工具外，本合併財務報告係依歷史成本基礎編製。

公允價值衡量依照相關輸入值之可觀察程度及重要性分為第 1 等級至第 3 等級：

1. 第 1 等級輸入值：係指於衡量日可取得之相同資產或負債於活躍市場之報價（未經調整）。
2. 第 2 等級輸入值：係指除第 1 等級之報價外，資產或負債直接（亦即價格）或間接（亦即由價格推導而得）之可觀察輸入值。
3. 第 3 等級輸入值：係指資產或負債之不可觀察之輸入值。

(三) 資產與負債區分流動與非流動之標準

流動資產包括：

1. 主要為交易目的而持有之資產；
2. 預期於資產負債表日後 12 個月內實現之資產；及
3. 現金及約當現金（但不包括於資產負債表日後逾 12 個月用以交換或清償負債而受到限制者）。

流動負債包括：

1. 主要為交易目的而持有之負債；
2. 於資產負債表日後 12 個月內到期清償之負債，以及
3. 不能無條件將清償期限遞延至資產負債表日後至少 12 個月之負債。

非屬上述流動資產或流動負債者，係分類為非流動資產或非流動負債。

(四) 合併基礎

本合併財務報告係包含本公司及由本公司所控制個體（子公司）之財務報告。合併綜合損益表已納入被收購或被處分子公司於當期自收購日起或至處分日止之營運損益。子公司之財務報告已予調整，以使其會計政策與合併公司之會計政策一致。於編製合併財務報告時，各個體間之交易、帳戶餘額、收益及費損已全數予以銷除。子公司之綜合損益總額係歸屬至本公司業主及非控制權益，即使非控制權益因而成為虧損餘額。

當合併公司對子公司所有權權益之變動未導致喪失控制者，係作為權益交易處理。合併公司及非控制權益之帳面金額已予調整，以反映其於子公司相對權益之變動。非控制權益之調整金額與所支付或收取對價之公允價值間之差額，係直接認列為權益且歸屬於本公司業主。

當合併公司喪失對子公司之控制時，處分損益係為下列兩者之差額：(1)所收取對價之公允價值與對前子公司之剩餘投資按喪失控制日之公允價值合計數，以及(2)前子公司之資產與負債及非控制權益按喪失控制日之帳面金額合計數。合併公司對於其他綜合損益中所認列與該子公司有關之所有金額，其會計處理係與合併公司直接處分相關資產或負債所必須遵循之基礎相同。

子公司明細、持股比率及營業項目，參閱附註十一、附註三六之附表七及附表八。

(五) 外 幣

各個體編製財務報告時，以個體功能性貨幣以外之貨幣（外幣）交易者，依交易日匯率換算為功能性貨幣記錄。

外幣貨幣性項目於每一資產負債表日以收盤匯率換算。因交割貨幣性項目或換算貨幣性項目產生之兌換差額，於發生當期認列於損益。

以公允價值衡量之外幣非貨幣性項目係以決定公允價值當日之匯率換算，所產生之兌換差額列為當期損益，惟屬公允價值變動認列於其他綜合損益者，其產生之兌換差額列於其他綜合損益。

以歷史成本衡量之外幣非貨幣性項目係以交易日之匯率換算，不再重新換算。

於編製合併財務報告時，國外營運機構（包含營運所在國家或使用之貨幣與本公司不同之子公司及關聯企業）之資產及負債以每一資產負債表日匯率換算為新台幣。收益及費損項目係以當期平均匯率換算，所產生之兌換差額列於其他綜合損益（並分別歸屬予本公司業主及非控制權益）。

(六) 存 貨

存貨包括原料及物料。存貨係以成本與淨變現價值孰低衡量，比較成本與淨變現價值時除同類別存貨外係以個別項目為基礎。淨變現價值係指在正常情況下之估計售價減除至完工尚需投入之估計成本及完成出售所需之估計成本後之餘額。存貨成本之計算係採加權平均法。

(七) 投資關聯企業

關聯企業係指合併公司具有重大影響，但非屬子公司或合資之企業。

合併公司對投資關聯企業係採用權益法。

權益法下，投資關聯企業原始依成本認列，取得日後帳面金額係隨合併公司所享有之關聯企業損益及其他綜合損益份額與利潤分配而增減。此外，針對合併公司可享有關聯企業權益之變動係按持股比例認列。

關聯企業發行新股時，合併公司若未按持股比例認購，致使持股比例發生變動，並因而使投資之股權淨值發生增減時，其增減數調整資本公積—採權益法認列關聯企業股權淨值之變動數及採用權益法之投資。惟若未按持股比例認購或取得致使對關聯企業之所有權權益減少者，於其他綜合損益中所認列與該關聯企業有關之金額按減少比例重分類，其會計處理之基礎係與關聯企業若直接處分相關資產或負債所必須遵循之基礎相同；前項調整如應借記資本公積，而採用權益法之投資所產生之資本公積餘額不足時，其差額借記保留盈餘。

當合併公司對關聯企業之損失份額等於或超過其在該關聯企業之權益（包括權益法下投資關聯企業之帳面金額及實質上屬於合併公司對該關聯企業淨投資組成部分之其他長期權益）時，即停止認列進一步之損失。合併公司僅於發生法定義務、推定義務或已代關聯企業支付款項之範圍內，認列額外損失及負債。

合併公司於評估減損時，係將投資之整體帳面金額（含商譽）視為單一資產比較可回收金額與帳面金額，進行減損測試，所認列之減損損失不分攤至構成投資帳面金額組成部分之任何資產。減損損失之任何迴轉，於該投資之可回收金額後續增加之範圍內予以認列。

(八) 不動產、廠房及設備

不動產、廠房及設備係以成本認列，後續以成本減除累計折舊及累計減損損失後之金額衡量。

不動產、廠房及設備於耐用年限內按直線基礎，對每一重大部分單獨提列折舊。合併公司至少於每一年度結束日對估計耐用年限、殘值及折舊方法進行檢視，並推延適用會計估計變動之影響。

不動產、廠房及設備除列時，淨處分價款與該資產帳面金額間之差額係認列於損益。

(九) 無形資產

1. 單獨取得

單獨取得之有限耐用年限無形資產原始以成本衡量，後續係以成本減除累計攤銷後之金額衡量。無形資產於耐用年限內按直線基礎進行攤銷，合併公司至少於每一年度結束日對估計耐用年限、殘值及攤銷方法進行檢視，並推延適用會計估計變動之影響。

2. 除 列

無形資產除列時，淨處分價款與該資產帳面金額間之差額係認列於當期損益。

(十) 不動產、廠房及設備、使用權資產及無形資產之減損

合併公司於每一資產負債表日評估是否有任何跡象顯示不動產、廠房及設備、使用權資產及無形資產可能已減損。若有任一減損跡象存在，則估計該資產之可回收金額。倘無法估計個別資產之可回收金額，合併公司估計該資產所屬現金產生單位之可回收金額。

可回收金額為公允價值減出售成本與其使用價值之較高者。個別資產或現金產生單位之可回收金額若低於其帳面金額時，將該資產或現金產生單位之帳面金額調減至其可回收金額，減損損失係認列於損益。

當減損損失於後續迴轉時，該資產或現金產生單位之帳面金額調增至修訂後之可回收金額，惟增加後之帳面金額以不超過該資產或現金產生單位若未於以前年度認列減損損失時所決定之帳面金額（減除攤銷或折舊）。減損損失之迴轉係認列於損益。

(十一) 金融工具

金融資產與金融負債於合併公司成為該工具合約條款之一方時認列於合併資產負債表。

原始認列金融資產與金融負債時，若金融資產或金融負債非屬透過損益按公允價值衡量者，係按公允價值加計直接可歸屬於取得或發行金融資產或金融負債之交易成本衡量。直接可歸屬於取得或發行透過損益按公允價值衡量之金融資產或金融負債之交易成本，則立即認列為損益。

1. 金融資產

金融資產之慣例交易係採交易日會計認列及除列。

(1) 衡量種類

合併公司所持有之金融資產種類為透過損益按公允價值衡量之金融資產、按攤銷後成本衡量之金融資產及透過其他綜合損益按公允價值衡量之權益工具投資。

A. 透過損益按公允價值衡量之金融資產

透過損益按公允價值衡量之金融資產係強制透過損益按公允價值衡量之金融資產。強制透過損益按公允價

值衡量之金融資產包括合併公司未指定透過其他綜合損益按公允價值衡量之權益工具投資，及不符合分類為按攤銷後成本衡量或透過其他綜合損益按公允價值衡量之債務工具投資。

透過損益按公允價值衡量之金融資產係按公允價值衡量，所產生之股利、利息係分別認列於其他收入及利息收入，再衡量產生之利益或損失則係認列於其他利益及損失。公允價值之決定方式請參閱附註三十。

B. 按攤銷後成本衡量之金融資產

合併公司投資金融資產若同時符合下列兩條件，則分類為按攤銷後成本衡量之金融資產：

- a. 係於某經營模式下持有，該模式之目的係持有金融資產以收取合約現金流量，及；
- b. 合約條款產生特定日期之現金流量，該等現金流量完全為支付本金及流通在外本金金額之利息。

按攤銷後成本衡量之金融資產（包括現金及約當現金、應收票據、應收帳款（含關係人）、其他應收款（不含應收營業稅退稅款）、其他金融資產—流動、其他金融資產—非流動及存出保證金）於原始認列後，係以有效利息法決定之總帳面金額減除任何減損損失之攤銷後成本衡量，任何外幣兌換損益則認列於損益。

除下列兩種情況外，利息收入係以有效利率乘以金融資產總帳面金額計算：

- a. 購入或創始之信用減損金融資產，利息收入係以信用調整後有效利率乘以金融資產攤銷後成本計算。
- b. 非屬購入或創始之信用減損，但後續變成信用減損之金融資產，應自信用減損後之次一報導期間起以有效利率乘以金融資產攤銷後成本計算利息收入。

信用減損金融資產係指發行人或債務人已發生重大財務困難、違約、債務人很有可能聲請破產或其他財務重整或由於財務困難而使金融資產之活絡市場消失。

約當現金包括自取得日起 3 個月內、高度流動性、可隨時轉換成定額現金且價值變動風險甚小之定期存款，係用於滿足短期現金承諾。

C. 透過其他綜合損益按公允價值衡量之權益工具投資

合併公司於原始認列時，可作一不可撤銷之選擇，將非持有供交易且非企業合併收購者所認列或有對價之權益工具投資，指定透過其他綜合損益按公允價值衡量。

透過其他綜合損益按公允價值衡量之權益工具投資係按公允價值衡量，後續公允價值變動列報於其他綜合損益，並累計於其他權益中。於投資處分時，累積損益直接移轉至保留盈餘，並不重分類為損益。

透過其他綜合損益按公允價值衡量之權益工具投資之股利於合併公司收款之權利確立時認列於損益中，除非該股利明顯代表部分投資成本之回收。

(2) 金融資產之減損

合併公司於每一資產負債表日按預期信用損失評估按攤銷後成本衡量之金融資產（含應收票據、應收帳款、其他應收款、其他金融資產及存出保證金）之減損損失。

應收帳款係按存續期間預期信用損失認列備抵損失。其他金融資產係先評估自原始認列後信用風險是否顯著增加，若未顯著增加，則按 12 個月預期信用損失認列備抵損失，若已顯著增加，則按存續期間預期信用損失認列備抵損失。

預期信用損失係以發生違約之風險作為權重之加權平均信用損失。12 個月預期信用損失係代表金融工具於報導日後 12 個月內可能違約事項所產生之預期信用損失，存續

期間預期信用損失則代表金融工具於預期存續期間所有可能違約事項產生之預期信用損失。

合併公司為內部信用風險管理目的，在不考量所持有擔保品之前提下，判定下列情況代表金融資產已發生違約：

A. 有內部或外部資訊顯示債務人已不可能清償債務。

B. 逾期超過 365 天，除非有合理且可佐證之資訊顯示延後之違約基準更為適當。

所有金融資產之減損損失係藉由備抵帳戶調降其帳面金額。

(3) 金融資產之除列

合併公司僅於對來自金融資產現金流量之合約權利失效，或已移轉金融資產且該資產所有權之幾乎所有風險及報酬已移轉予其他企業時，始將金融資產除列。

按攤銷後成本衡量之金融資產整體除列時，其帳面金額與所收取對價間之差額係認列於損益。透過其他綜合損益按公允價值衡量之權益工具投資整體除列時，累積損益直接移轉至保留盈餘，並不重分類為損益。

2. 權益工具

合併公司發行之權益工具係依據合約協議之實質與金融負債及權益工具之定義分類為金融負債或權益。

合併公司發行之權益工具係以取得之價款扣除直接發行成本後之金額認列。

再取回本公司本身之權益工具係於權益項下認列與減除。購買、出售、發行或註銷本公司本身之權益工具不認列於損益。

3. 金融負債

(1) 後續衡量

所有金融負債係以有效利息法按攤銷後成本衡量。

(2) 金融負債之除列

除列金融負債時，其帳面金額與所支付對價（包含任何所移轉之非現金資產或承擔之負債）間之差額認列為損益。

(十二) 負債準備

認列為負債準備之金額係考量義務之風險及不確定性，而為資產負債表日清償義務所需支出之最佳估計。負債準備係以清償義務之估計現金流量折現值衡量。

(十三) 收入認列

合併公司於客戶合約辨認履約義務後，將交易價格分攤至各履約義務，並於滿足各履約義務時認列收入。

加工服務之提供

加工服務收入係於服務提供時予以認列。

(十四) 租賃

合併公司於合約成立日評估合約是否係屬（或包含）租賃。

合併公司為承租人

除適用認列豁免之低價值標的資產租賃及短期租賃之租賃給付係按直線基礎於租賃期間內認列為費用外，其他租賃皆於租賃開始日認列使用權資產及租賃負債。

使用權資產原始按成本（係租賃負債之原始衡量金額）衡量，後續按成本減除累計折舊及累計減損損失後之金額衡量，並調整租賃負債之再衡量數。使用權資產係單獨表達於合併資產負債表。

使用權資產採直線基礎自租賃開始日起至耐用年限屆滿時或租賃期間屆滿時兩者之較早者提列折舊。

租賃負債原始按租賃給付（固定給付）之現值衡量。若租賃隱含利率容易確定，租賃給付使用該利率折現。若該利率並非容易確定，則使用承租人增額借款利率。

後續，租賃負債採有效利息法按攤銷後成本基礎衡量，且利息費用係於租賃期間分攤。若租賃期間變動導致未來租賃給付有變動，合併公司再衡量租賃負債，並相對調整使用權資產，惟若使用

權資產之帳面金額已減至零，則剩餘之再衡量金額認列於損益中。
租賃負債係單獨表達於合併資產負債表。

(十五) 借款成本

所有借款成本係於發生當期認列為損益。

(十六) 政府補助

政府補助僅於可合理確信合併公司將遵循政府補助所附加之條件，且將可收到該項補助時，始予以認列。

若政府補助係用於補償已發生之費用或損失，或係以給與合併公司立即財務支援為目的且無未來相關成本，則於其可收取之期間認列於損益。

(十七) 員工福利

1. 短期員工福利

短期員工福利相關負債係以換取員工服務而預期支付之非折現金額衡量。

2. 退職後福利

確定提撥退休計畫之退休金係於員工提供服務期間將應提撥之退休金數額認列為費用。

(十八) 所得稅

所得稅費用係當期所得稅及遞延所得稅之總和。

1. 當期所得稅

合併公司依各所得稅申報轄區所制定之法規決定當期所得（損失），據以計算應付（可回收）之所得稅。

依中華民國所得稅法規定計算之未分配盈餘加徵所得稅，係於股東會決議年度認列。

以前年度應付所得稅之調整，列入當期所得稅。

2. 遞延所得稅

遞延所得稅係依帳載資產及負債帳面金額與計算課稅所得之課稅基礎二者所產生之暫時性差異計算。

遞延所得稅負債一般係就所有應課稅暫時性差異予以認列，而遞延所得稅資產則於很有可能具有課稅所得以供可減除暫時性差異及虧損扣抵使用時認列。

與投資子公司相關之應課稅暫時性差異皆認列遞延所得稅負債，惟合併公司若可控制暫時性差異迴轉之時點，且該暫時性差異很有可能於可預見之未來不會迴轉者除外。與此類投資有關之可減除暫時性差異，僅於其很有可能具有足夠課稅所得用以實現暫時性差異，且於可預見之未來預期將迴轉的範圍內，予以認列遞延所得稅資產。

遞延所得稅資產之帳面金額於每一資產負債表日予以重新檢視，並針對已不再很有可能具有足夠之課稅所得以供其回收所有或部分資產者，調減帳面金額。原未認列為遞延所得稅資產者，亦於每一資產負債表日予以重新檢視，並在未來很有可能產生課稅所得以供其回收所有或部分資產者，調增帳面金額。

遞延所得稅資產及負債係以預期負債清償或資產實現當期之稅率衡量，該稅率係以資產負債表日已立法或已實質性立法之稅率及稅法為基礎。遞延所得稅負債及資產之衡量係反映合併公司於資產負債表日預期回收或清償其資產及負債帳面金額之方式所產生之租稅後果。

3. 當期及遞延所得稅

當期及遞延所得稅係認列於損益，惟與認列於其他綜合損益或直接計入權益之項目相關之當期及遞延所得稅係分別認列於其他綜合損益或直接計入權益。

五、重大會計判斷、估計及假設不確定性之主要來源

合併公司於採用會計政策時，對於不易自其他來源取得相關資訊者，管理階層必須基於歷史經驗及其他攸關之因素作出相關之判斷、估計及假設。實際結果可能與估計有所不同。

合併公司將新型冠狀病毒肺炎疫情造成之經濟影響納入重大會計估計之考量，管理階層將對估計與基本假設持續檢視。若估計之修正

僅影響當期，則於修正當期認列；若會計估計之修正同時影響當期及未來期間，則於修正當期及未來期間認列。

估計及假設不確定性之主要來源

金融資產之估計減損

應收票據、應收帳款及其他應收款之估計減損係基於合併公司對於違約率及預期信用損失率之假設。合併公司考量歷史經驗、現時市場情況及前瞻性資訊，以作成假設並選擇減損評估之輸入值。所採用重要假設及輸入值請參閱附註九。若未來實際現金流量少於預期，可能會產生重大減損損失。

六、現金及約當現金

| | <u>109年12月31日</u> | <u>108年12月31日</u> |
|--------------------------|-------------------|-------------------|
| 庫存現金及週轉金 | \$ 10,203 | \$ 209 |
| 銀行活期存款 | 136,493 | 108,806 |
| 約當現金（原始到期日在 3個月以內之投資） | | |
| 銀行定期存款 | <u>9,478</u> | <u>-</u> |
| | <u>\$ 156,174</u> | <u>\$ 109,015</u> |

銀行存款於資產負債表日之利率區間如下：

| | <u>109年12月31日</u> | <u>108年12月31日</u> |
|------|-------------------|-------------------|
| 銀行存款 | 0.01%~0.35% | 0.01%~0.35% |

七、透過損益按公允價值衡量之金融工具

| | <u>109年12月31日</u> | <u>108年12月31日</u> |
|-----------------|-------------------|-------------------|
| <u>金融資產—流動</u> | | |
| 強制透過損益按公允價值衡量 | | |
| 非衍生金融資產 | | |
| — 理財產品（註） | \$ 26,126 | \$ - |
| — 基金受益憑證 | <u>-</u> | <u>5,360</u> |
| | <u>\$ 26,126</u> | <u>\$ 5,360</u> |
| <u>金融資產—非流動</u> | | |
| 強制透過損益按公允價值衡量 | | |
| 非衍生金融資產 | | |
| — 私募股權基金 | <u>\$ 30,538</u> | <u>\$ 24,770</u> |

註：理財產品係合併公司認購中國大陸銀行發行之保本浮動收益結構式存款人民幣 5,980 仟元。

八、透過其他綜合損益按公允價值衡量之金融資產

| | <u>109年12月31日</u> | <u>108年12月31日</u> |
|---------------------------------|-------------------|-------------------|
| <u>流動</u> | | |
| 權益工具投資 | \$ 489 | \$ 251 |
| <u>權益工具投資</u> | | |
| | <u>109年12月31日</u> | <u>108年12月31日</u> |
| <u>流動</u> | | |
| 國外投資 | | |
| 上市股票 | | |
| DUFU TECHNOLOGY CORP. BERHAD | | |
| 普通股 | \$ 489 | \$ 251 |

合併公司投資 DUFU TECHNOLOGY CORP. BERHAD 普通股之目的非為短期獲利，故合併公司管理階層認為若將該等投資之短期公允價值波動列入損益，與前述投資目的並不一致，因此選擇指定該等投資為透過其他綜合損益按公允價值衡量。

九、應收票據、應收帳款及其他應收款

| | <u>109年12月31日</u> | <u>108年12月31日</u> |
|-----------------|-------------------|-------------------|
| <u>應收票據</u> | | |
| 按攤銷後成本衡量 | | |
| 因營業而發生 | \$ 670 | \$ - |
| 減：備抵損失 | - | - |
| | <u>\$ 670</u> | <u>\$ -</u> |
| <u>應收帳款</u> | | |
| 按攤銷後成本衡量 | | |
| 總帳面金額 | \$ 473,658 | \$ 329,651 |
| 減：備抵損失 | (7,404) | (5,757) |
| | <u>\$ 466,254</u> | <u>\$ 323,894</u> |

(接次頁)

(承前頁)

| | 109年12月31日 | 108年12月31日 |
|------------------|--------------|------------------|
| <u>其他應收款</u> | | |
| 應收處分投資款(附註二七及二八) | \$ - | \$ 10,746 |
| 應收營業稅退稅款 | 63 | - |
| 其他 | 14 | - |
| | <u>\$ 77</u> | <u>\$ 10,746</u> |

(一) 應收票據

於決定應收票據之可回收性時，合併公司考量應收票據自原始授信日至資產負債表日信用品質之任何改變。合併公司持續追蹤且參考交易對方過去拖欠記錄及分析其目前財務狀況，以評估應收票據自原始認列後信用風險是否顯著增加及衡量預期信用損失。截至109年12月31日止，合併公司評估應收票據無須提列預期信用損失。

應收票據之帳齡分析如下：

| | 109年12月31日 | 108年12月31日 |
|-----|---------------|-------------|
| 未逾期 | <u>\$ 670</u> | <u>\$ -</u> |

以上係以逾期天數為基準進行之帳齡分析。

(二) 應收帳款

合併公司對商品銷售之平均授信期間為月結30~180天，並未對逾期應收款加計利息。

為減輕信用風險，合併公司管理階層指派專責團隊負責授信額度之決定、授信核准及其他監控程序以確保逾期應收帳款之回收已採取適當行動。此外，合併公司於資產負債表日會逐一複核應收帳款之可回收金額以確保無法回收之應收帳款已提列適當減損損失。據此，合併公司管理階層認為合併公司之信用風險已顯著減少。

合併公司按存續期間預期信用損失認列應收帳款之備抵損失。存續期間預期信用損失係使用準備矩陣計算，其考量客戶過去違約紀錄與現時財務狀況。因合併公司之信用損失歷史經驗顯示，不同

客戶群之損失型態並無顯著差異，因此準備矩陣未進一步區分客戶群，僅以應收帳款逾期天數訂定預期信用損失率。

若有證據顯示交易對方面臨嚴重財務困難且合併公司無法合理預期可回收金額，合併公司直接沖銷相關應收帳款，惟仍會持續追索活動，因追索回收之金額則認列於損益。

合併公司依準備矩陣衡量應收帳款之備抵損失如下：

109年12月31日

| | 未逾期 | 逾期1~60天 | 逾期61~90天 | 逾期91~120天 | 逾期121~365天 | 逾期超過365天 | 合計 |
|------------------|------------|-------------|----------|--------------|------------|----------|------------|
| 預期信用損失率 | 0%~0.48% | 1.12%~2.13% | 4.14% | 4.51%~16.09% | 7.05%~100% | 100% | |
| 總帳面金額 | \$ 427,336 | \$ 18,877 | \$ 660 | \$ - | \$ 26,114 | \$ 671 | \$ 473,658 |
| 備抵損失(存續期間預期信用損失) | (302) | (257) | (27) | - | (6,147) | (671) | (7,404) |
| 攤銷後成本 | \$ 427,034 | \$ 18,620 | \$ 633 | \$ - | \$ 19,967 | \$ - | \$ 466,254 |

108年12月31日

| | 未逾期 | 逾期1~60天 | 逾期61~90天 | 逾期91~120天 | 逾期121~365天 | 逾期超過365天 | 合計 |
|------------------|-------------|--------------|--------------|------------|------------|----------|------------|
| 預期信用損失率 | 0.08%~0.97% | 1.24%~42.27% | 2.62%~80.00% | 7.43%~100% | 4.50%~100% | 100% | |
| 總帳面金額 | \$ 301,714 | \$ 17,569 | \$ 5,344 | \$ 670 | \$ 4,354 | \$ - | \$ 329,651 |
| 備抵損失(存續期間預期信用損失) | (1,192) | (933) | (571) | (52) | (3,009) | - | (5,757) |
| 攤銷後成本 | \$ 300,522 | \$ 16,636 | \$ 4,773 | \$ 618 | \$ 1,345 | \$ - | \$ 323,894 |

應收帳款備抵損失之變動資訊如下：

| | 109年度 | 108年度 |
|--------------|----------|-----------|
| 年初餘額 | \$ 5,757 | \$ 2,681 |
| 加：本年度提列減損損失 | 1,555 | 5,990 |
| 減：處分子公司轉出(1) | - | (941) |
| 減：本年度實際沖銷(2) | - | (1,757) |
| 外幣換算差額 | 92 | (216) |
| 年底餘額 | \$ 7,404 | \$ 5,757 |

(1) 合併公司於108年8月31日處分子公司，而分別轉出應收帳款24,102仟元及備抵損失941仟元，請參閱附註二七。

(2) 合併公司於108年度評估逾期應收帳款無法收回，故直接沖銷相關應收帳款及備抵損失。

(三) 其他應收款

合併公司帳列其他應收款主係應收處分投資款等。

於決定其他應收款可回收性時，合併公司考量其他應收款自原始授信日至資產負債表日信用品質之任何改變。合併公司持續追蹤

且參考交易對方過去拖欠記錄及分析其目前財務狀況，以評估其他應收款自原始認列後信用風險是否顯著增加及衡量預期信用損失。截至109年及108年12月31日止，合併公司評估其他應收款無須提列預期信用損失。

十、存 貨

| | 109年12月31日 | 108年12月31日 |
|-----|------------------|------------------|
| 原 料 | \$ 9,419 | \$ 13,749 |
| 物 料 | <u>1,088</u> | <u>1,685</u> |
| | <u>\$ 10,507</u> | <u>\$ 15,434</u> |

銷貨成本性質如下：

| | 109年度 | 108年度 |
|----------|-------------------|-------------------|
| 已銷售之存貨成本 | \$ 736,063 | \$ 730,179 |
| 存貨跌價損失 | <u>1,545</u> | <u>2,118</u> |
| | <u>\$ 737,608</u> | <u>\$ 732,297</u> |

合併公司於108年8月31日處分子公司，而轉出存貨1,741仟元，請參閱附註二七。

十一、子 公 司

(一) 列入合併財務報告之子公司

本合併財務報告編製主體如下：

| 投資公司名稱 | 子 公 司 名 稱 | 業 務 性 質 | 所 持 股 權 百 分 比 | | 說 明 |
|--|--|------------------------|----------------|----------------|--------------|
| | | | 109年 12月31日 | 108年 12月31日 | |
| 匯鑽科技股份有限公司 | Superior Plating Corp. | 投資控股 | 100% | 100% | (1) (9) |
| Superior Plating Corp. | Extensive Management Consultant Inc. | " | 100% | 100% | (1) (10) |
| | Superior Plating Technology Holding (Thailand) Co., Ltd. | " | 72% | 69% | (1) (6) (11) |
| | 匯鑽實業(香港)有限公司 | " | 100% | 100% | (2) |
| | 匯鍍(香港)有限公司 | " | - | - | (2) (5) |
| | 匯銓(香港)有限公司 | " | - | - | (2) (5) |
| | 匯鍍(香港)有限公司 | " | 100% | 100% | (2) (8) |
| Extensive Management Consultant Inc. | 頂群科技(深圳)有限公司 | 電腦週邊、通訊設備及消費電子產品內構件之電鍍 | 100% | 100% | (2) |
| 匯鑽實業(香港)有限公司 | 匯鑽實業(深圳)有限公司 | 表面處理業務 | 100% | 100% | (2) |
| 匯鍍(香港)有限公司 | 匯鍍科技(深圳)有限公司 | " | - | - | (2) (5) |
| 匯銓(香港)有限公司 | 匯鍍科技(深圳)有限公司 | 金屬零件清洗、酸洗、磷化及氧化加工 | - | - | (2) (5) |
| 匯鍍(香港)有限公司 | 匯銓科技(深圳)有限公司 | 設計、開發敏感及電子電力器材 | - | 100% | (2) (7) |
| Superior Plating Technology Holding (Thailand) Co., Ltd. | Superior Plating Technology (Thailand) Co., Ltd. | 表面處理業務 | 64% | 63% | (3) (4) (12) |

備註：

- (1) 主要營業風險為匯率風險。
- (2) 主要營業風險係政令及兩岸間的變化所面臨之政治風險及匯率風險。
- (3) 主要營業風險係政令所面臨之政治風險及匯率風險。
- (4) 非控制權益股東於 108 年 2 月間投入資本 9,157 仟元。
- (5) 本公司於 108 年 6 月 25 日經董事會決議通過處分子公司匯鍍(香港)有限公司及匯銓(香港)有限公司(分別包含前述公司持有 100% 股權之子公司匯鍍科技(深圳)有限公司及匯鍠科技(深圳)有限公司) 100% 股權，處分價款為人民幣 4,500 仟元(折合新台幣約 19,986 仟元)，並已於 108 年 8 月 31 日完成交易。
- (6) Superior Plating Corp. 於 108 年 10 月未按持股比例以 9,211 仟元(美元 300 仟元)參與其子公司 Superior Plating Technology Holding (Thailand) Co., Ltd. 之現金增資案，致持股比例由 67% 上升至 69%，由於此項交易並未改變 Superior Plating Corp. 對 Superior Plating Technology Holding (Thailand) Co., Ltd. 之控制，並視為權益交易處理，本公司於 108 年度因前述子公司交易而認列相關之影響數係調整減少保留盈餘 1,157 仟元。
- (7) 匯鍠科技(深圳)有限公司於 106 年 3 月 27 日經董事會決議通過解散清算，並已於 109 年 1 月清算完結。
- (8) 匯鍠(香港)有限公司於 106 年 3 月 27 日經董事會決議通過解散清算，截至 109 年 12 月 31 日已匯回股款 20,716 仟元。(尚於解散清算程序中)
- (9) Superior Plating Corp. 於 109 年 3 月 18 日及 109 年 6 月 10 日分別經董事會決議通過減資退回股款美元 680 仟元及美元 543 仟元，截至 109 年 12 月 31 日止已全數退回(分別退回新台幣 20,620 仟元及新台幣 16,309 仟元)。
- (10) 本公司於 109 年 4 月以資產作價計 14,616 仟元(美元 483 仟元)對子公司 Superior Plating Corp. 增資。

- (11) Superior Plating Corp.於 109 年 4 月未按持股比例以資產作價計 14,616 仟元（美元 483 仟元）對其子公司 Superior Plating Technology Holding (Thailand) Co., Ltd.增資，致持股比例由 69%上升至 72%，由於此項交易並未改變 Superior Plating Corp.對 Superior Plating Technology Holding (Thailand) Co., Ltd.之控制，並視為權益交易處理，本公司於 109 年度因前述子公司交易而認列相關之影響數係調整減少保留盈餘 1,486 仟元。
- (12) Superior Plating Technology Holding (Thailand) Co., Ltd.於 109 年 4 月未按持股比例以資產作價計 14,616 仟元(泰銖 15,268 仟元)對其子公司 Superior Plating Technology (Thailand) Co., Ltd.增資，致持股比例由 63%上升至 64%，由於此項交易並未改變 Superior Plating Technology Holding (Thailand) Co., Ltd.對 Superior Plating Technology (Thailand) Co., Ltd.之控制，並視為權益交易處理，本公司於 109 年度因前述子公司交易而認列相關之影響數係調整減少保留盈餘 2,518 仟元。

(二) 具重大非控制權益之子公司資訊

| 子 公 司 名 稱 | 非控制權益所持股權及表決權比例 | |
|--|-----------------|------------|
| | 109年12月31日 | 108年12月31日 |
| Superior Plating Technology Holding (Thailand) Co., Ltd. | 28% | 31% |
| Superior Plating Technology (Thailand) Co., Ltd. | 36% | 37% |

主要營業場所及公司註冊之國家資訊，請參閱附表七。

| 子 公 司 名 稱 | 分配予非控制權益之損益 | | 非 控 制 權 益 | |
|--|-------------|-------------|------------|------------|
| | 109年度 | 108年度 | 109年12月31日 | 108年12月31日 |
| Superior Plating Technology Holding (Thailand) Co., Ltd. | \$ 7,627 | (\$ 7,582) | \$ 32,768 | \$ 26,086 |
| Superior Plating Technology (Thailand) Co., Ltd. | 14,975 | (13,356) | 65,503 | 49,453 |
| 合 計 | \$ 22,602 | (\$ 20,938) | \$ 98,271 | \$ 75,539 |

以下各子公司之彙總性財務資訊係以公司間交易銷除前之金額編製：

Superior Plating Technology Holding (Thailand) Co., Ltd.

| | 109年12月31日 | 108年12月31日 |
|--|-------------------|----------------------|
| 流動資產 | \$ 8 | \$ 8 |
| 非流動資產 | 117,329 | 84,400 |
| 負債 | <u>-</u> | <u>-</u> |
| 權益 | <u>\$ 117,337</u> | <u>\$ 84,408</u> |
| 權益歸屬於： | | |
| 本公司業主 | \$ 84,569 | \$ 58,322 |
| Superior Plating Technology Holding (Thailand) Co., Ltd 之 非控制權益 | <u>32,768</u> | <u>26,086</u> |
| | <u>\$ 117,337</u> | <u>\$ 84,408</u> |
| | 109年度 | 108年度 |
| 本年度淨利（損） | \$ 26,403 | (\$ 22,795) |
| 其他綜合損益 | (4,445) | <u>16,942</u> |
| 綜合損益總額 | <u>\$ 21,958</u> | (<u>\$ 5,853</u>) |
| 淨利（損）歸屬於： | | |
| 本公司業主 | \$ 18,776 | (\$ 15,213) |
| Superior Plating Technology Holding (Thailand) Co., Ltd 之 非控制權益 | <u>7,627</u> | (<u>7,582</u>) |
| | <u>\$ 26,403</u> | (<u>\$ 22,795</u>) |
| 綜合損益總額歸屬於： | | |
| 本公司業主 | \$ 15,635 | (\$ 908) |
| Superior Plating Technology Holding (Thailand) Co., Ltd 之 非控制權益 | <u>6,323</u> | (<u>4,945</u>) |
| | <u>\$ 21,958</u> | (<u>\$ 5,853</u>) |

(接次頁)

(承前頁)

| | 109年度 | 108年度 |
|-------|-------------|-------------|
| 現金流量 | | |
| 營業活動 | \$ - | \$ - |
| 投資活動 | - | (9,534) |
| 籌資活動 | - | 9,534 |
| 匯率影響數 | - | - |
| 淨現金流入 | <u>\$ -</u> | <u>\$ -</u> |

Superior Plating Technology (Thailand) Co., Ltd.

| | 109年12月31日 | 108年12月31日 |
|-------|-------------------|-------------------|
| 流動資產 | \$ 105,613 | \$ 75,205 |
| 非流動資產 | 201,675 | 228,406 |
| 流動負債 | (104,409) | (131,378) |
| 非流動負債 | (20,047) | (38,380) |
| 權益 | <u>\$ 182,832</u> | <u>\$ 133,853</u> |

權益歸屬於：

| | | |
|--|-------------------|-------------------|
| 本公司業主 | \$ 117,329 | \$ 84,400 |
| Superior Plating Technology (Thailand) Co., Ltd.之 非控制權益 | <u>65,503</u> | <u>49,453</u> |
| | <u>\$ 182,832</u> | <u>\$ 133,853</u> |

| | 109年度 | 108年度 |
|----------|-------------------|--------------------|
| 營業收入 | <u>\$ 226,733</u> | <u>\$ 80,855</u> |
| 本年度淨利(損) | \$ 41,379 | (\$ 36,151) |
| 其他綜合損益 | (7,016) | 17,712 |
| 綜合損益總額 | <u>\$ 34,363</u> | <u>(\$ 18,439)</u> |

淨利(損)歸屬於：

| | | |
|--|------------------|--------------------|
| 本公司業主 | \$ 26,404 | (\$ 22,795) |
| Superior Plating Technology (Thailand) Co., Ltd.之 非控制權益 | <u>14,975</u> | <u>(13,356)</u> |
| | <u>\$ 41,379</u> | <u>(\$ 36,151)</u> |

(接次頁)

(承前頁)

| | <u>109年度</u> | <u>108年度</u> |
|--|-----------------------------------|--|
| 綜合損益總額歸屬於： | | |
| 本公司業主 | \$ 21,958 | (\$ 5,853) |
| Superior Plating Technology (Thailand) Co., Ltd 之 非控制權益 | <u>12,405</u> <u>\$ 34,363</u> | <u>(12,586)</u> <u>(\$ 18,439)</u> |
| 現金流量 | | |
| 營業活動 | \$ 45,515 | (\$ 34,484) |
| 投資活動 | (13,636) | (29,130) |
| 籌資活動 | (17,443) | 62,480 |
| 匯率影響數 | <u>1,214</u> | <u>316</u> |
| 淨現金流入(出) | <u>\$ 15,650</u> | <u>(\$ 818)</u> |

十二、採用權益法之投資

投資關聯企業

| | <u>109年12月31日</u> | <u>108年12月31日</u> |
|-------------|-------------------|-------------------|
| 個別不重大性之關聯企業 | <u>\$ 39,495</u> | <u>\$ 28,869</u> |

個別不重大之關聯企業彙總資訊

| | <u>109年度</u> | <u>108年度</u> |
|-----------|-------------------|-------------------|
| 合併公司享有之份額 | | |
| 本年度淨損 | (\$ 6,538) | (\$ 1,963) |
| 其他綜合損益 | <u>-</u> | <u>-</u> |
| 綜合損益總額 | <u>(\$ 6,538)</u> | <u>(\$ 1,963)</u> |

合併公司於 109 及 108 年度對關聯企業分別投入資本 16,775 仟元及 4,596 仟元。

合併公司對個別不重大之關聯企業持股比例低於 20%，惟經考量實際營運狀況及管理階層，判斷合併公司具影響關聯企業攸關活動之實質能力，故對該公司採用權益法評價。

合併公司提供予金融機構抵(質)押情形，請參閱附註三二。

十三、不動產、廠房及設備

自 用

| 成 本 | 房屋及建築 | 機器設備 | 運輸設備 | 辦公設備 | 租賃改良 | 其他設備 | 合 計 |
|----------------|------------|------------|-----------|----------|----------|-----------|--------------|
| 109年1月1日餘額 | \$ 294,911 | \$ 580,300 | \$ 8,490 | \$ 3,394 | \$ 3,004 | \$ 59,795 | \$ 949,894 |
| 增 添 | 3,104 | 46,664 | 1,137 | 251 | - | 2,519 | 53,675 |
| 處 分 | - | (12,230) | (1,410) | - | - | (3,877) | (17,517) |
| 重分類(註) | 7,709 | 7,794 | - | - | - | 4,492 | 19,995 |
| 淨兌換差額 | (3,607) | 3,083 | (180) | - | - | 495 | (209) |
| 109年12月31日餘額 | \$ 302,117 | \$ 625,611 | \$ 8,037 | \$ 3,645 | \$ 3,004 | \$ 63,424 | \$ 1,005,838 |
| 累計折舊及減損 | | | | | | | |
| 109年1月1日餘額 | \$ 99,961 | \$ 315,644 | \$ 4,826 | \$ 2,537 | \$ 2,699 | \$ 48,302 | \$ 473,969 |
| 折舊費用 | 15,457 | 59,685 | 986 | 179 | 7 | 4,187 | 80,501 |
| 處 分 | - | (11,661) | (1,269) | - | - | (3,266) | (16,196) |
| 淨兌換差額 | 1,119 | 4,191 | (68) | - | - | 486 | 5,728 |
| 109年12月31日餘額 | \$ 116,537 | \$ 367,859 | \$ 4,475 | \$ 2,716 | \$ 2,706 | \$ 49,709 | \$ 544,002 |
| 109年12月31日淨額 | \$ 185,580 | \$ 257,752 | \$ 3,562 | \$ 929 | \$ 298 | \$ 13,715 | \$ 461,836 |
| 成 本 | | | | | | | |
| 108年1月1日餘額 | \$ 328,708 | \$ 766,739 | \$ 14,289 | \$ 3,360 | \$ 3,004 | \$ 71,160 | \$ 1,187,260 |
| 增 添 | 5,695 | 48,810 | 1,031 | 34 | - | 1,012 | 56,582 |
| 處 分 | (3,136) | (115,864) | (2,089) | - | - | (2,146) | (123,235) |
| 處分子公司轉出(附註二七) | (37,087) | (107,576) | (4,839) | - | - | (8,543) | (158,045) |
| 重分類(註) | 312 | 372 | - | - | - | - | 684 |
| 淨兌換差額 | 419 | (12,181) | 98 | - | - | (1,688) | (13,352) |
| 108年12月31日餘額 | \$ 294,911 | \$ 580,300 | \$ 8,490 | \$ 3,394 | \$ 3,004 | \$ 59,795 | \$ 949,894 |
| 累計折舊及減損 | | | | | | | |
| 108年1月1日餘額 | \$ 110,766 | \$ 435,245 | \$ 9,792 | \$ 2,322 | \$ 2,427 | \$ 51,993 | \$ 612,545 |
| 折舊費用 | 18,981 | 58,156 | 1,216 | 215 | 272 | 6,502 | 85,342 |
| 處 分 | (1,308) | (89,198) | (1,881) | - | - | (1,360) | (93,747) |
| 處分子公司轉出(附註二七) | (25,659) | (78,840) | (4,252) | - | - | (7,199) | (115,950) |
| 淨兌換差額 | (2,819) | (9,719) | (49) | - | - | (1,634) | (14,221) |
| 108年12月31日餘額 | \$ 99,961 | \$ 315,644 | \$ 4,826 | \$ 2,537 | \$ 2,699 | \$ 48,302 | \$ 473,969 |
| 108年12月31日淨額 | \$ 194,950 | \$ 264,656 | \$ 3,664 | \$ 857 | \$ 305 | \$ 11,493 | \$ 475,925 |

註：係自其他非流動資產－預付設備款轉入。

合併公司於109年及108年度進行減損評估，經評估未有因減損情形而須提列減損損失之情事。

折舊費用係以直線基礎按下列耐用年數計提：

| | |
|------------|--------|
| 房屋及建築 | 10至20年 |
| 房屋及建築之附屬改建 | 2至10年 |
| 機器設備 | 1至10年 |
| 運輸設備 | 4至5年 |
| 辦公設備 | 5年 |
| 租賃改良 | 10年 |
| 其他設備 | 3至10年 |

合併公司提供予金融機構抵(質)押情形，請參閱附註三二。

十四、租賃協議

(一) 使用權資產

| | 109年12月31日 | 108年12月31日 |
|------------|------------------|------------------|
| 使用權資產帳面金額 | | |
| 土地(註1及註2) | \$ 12,965 | \$ 13,397 |
| 建築物 | <u>52,467</u> | <u>77,068</u> |
| | <u>\$ 65,432</u> | <u>\$ 90,465</u> |
| | 109年度 | 108年度 |
| 使用權資產之增添 | <u>\$ -</u> | <u>\$ 45,918</u> |
| 使用權資產之折舊費用 | | |
| 土地 | \$ 588 | \$ 615 |
| 建築物 | <u>23,304</u> | <u>26,975</u> |
| | <u>\$ 23,892</u> | <u>\$ 27,590</u> |

註1：係中國大陸之土地使用權，合併公司已取得國有土地使用證。

註2：合併公司提供予金融機構抵(質)押情形，請參閱附註三二。

合併公司於109年及108年度進行減損評估，經評估未有因減損情形而須提列減損損失之情事。

(二) 租賃負債

| | 109年12月31日 | 108年12月31日 |
|----------|------------------|------------------|
| 租賃負債帳面金額 | | |
| 流動 | <u>\$ 23,637</u> | <u>\$ 22,257</u> |
| 非流動 | <u>\$ 31,390</u> | <u>\$ 55,713</u> |

租賃負債之折現率區間如下：

| | 109年12月31日 | 108年12月31日 |
|-----|-------------|-------------|
| 建築物 | 4.25%~5.91% | 4.25%~5.91% |

(三) 重要承租活動及條款

合併公司承租若干建築物做為廠房使用，租賃期間為3~6年。於租賃期間終止時，合併公司對所租賃之建築物並無優惠承購權。

(四) 其他租賃資訊

| | 109年度 | 108年度 |
|-------------|--------------------|--------------------|
| 短期租賃費用 | <u>\$ 583</u> | <u>\$ 1,772</u> |
| 低價值資產租賃費用 | <u>\$ 240</u> | <u>\$ 807</u> |
| 租賃之現金(流出)總額 | <u>(\$ 25,903)</u> | <u>(\$ 30,892)</u> |

合併公司選擇對符合短期租賃及低價值資產租賃之若干辦公設備租賃適用認列之豁免，不對該等租賃認列相關使用權資產及租賃負債。

十五、其他無形資產

| | 電 腦 軟 體 | 專 利 權 | 合 計 |
|--------------|------------------|-----------------|------------------|
| <u>成 本</u> | | | |
| 109年1月1日餘額 | \$ 10,033 | \$ 1,500 | \$ 11,533 |
| 單獨取得 | 26 | - | 26 |
| 處分 | (2,079) | - | (2,079) |
| 淨兌換差額 | (3) | - | (3) |
| 109年12月31日餘額 | <u>\$ 7,977</u> | <u>\$ 1,500</u> | <u>\$ 9,477</u> |
| <u>累計攤銷</u> | | | |
| 109年1月1日餘額 | \$ 5,798 | \$ 946 | \$ 6,744 |
| 攤銷費用 | 1,187 | 150 | 1,337 |
| 處分 | (2,079) | - | (2,079) |
| 淨兌換差額 | (3) | - | (3) |
| 109年12月31日餘額 | <u>\$ 4,903</u> | <u>\$ 1,096</u> | <u>\$ 5,999</u> |
| 109年12月31日淨額 | <u>\$ 3,074</u> | <u>\$ 404</u> | <u>\$ 3,478</u> |
| <u>成 本</u> | | | |
| 108年1月1日餘額 | \$ 10,098 | \$ 1,500 | \$ 11,598 |
| 單獨取得 | 26 | - | 26 |
| 處分 | (75) | - | (75) |
| 淨兌換差額 | (16) | - | (16) |
| 108年12月31日餘額 | <u>\$ 10,033</u> | <u>\$ 1,500</u> | <u>\$ 11,533</u> |
| <u>累計攤銷</u> | | | |
| 108年1月1日餘額 | \$ 4,419 | \$ 796 | \$ 5,215 |
| 攤銷費用 | 1,472 | 150 | 1,622 |
| 處分 | (75) | - | (75) |
| 淨兌換差額 | (18) | - | (18) |
| 108年12月31日餘額 | <u>\$ 5,798</u> | <u>\$ 946</u> | <u>\$ 6,744</u> |
| 108年12月31日淨額 | <u>\$ 4,235</u> | <u>\$ 554</u> | <u>\$ 4,789</u> |

攤銷費用係以直線基礎按下列耐用年數計提：

| | |
|------|----------|
| 電腦軟體 | 1 至 10 年 |
| 專利權 | 10 年 |

十六、其他資產

| | 109年12月31日 | 108年12月31日 |
|------------------|-------------------|-------------------|
| <u>流 動</u> | | |
| 預付款項 (註 1) | \$ 11,706 | \$ 28,701 |
| 其他金融資產－流動 (註2) | | |
| 受限制資產 | 85,118 | 104,785 |
| 超過3個月以上之定期存款 | 14,185 | 205 |
| | <u>99,303</u> | <u>104,990</u> |
| 存出保證金 (註 2) | 9,358 | 18,993 |
| | <u>\$ 120,367</u> | <u>\$ 152,684</u> |
| <u>非 流 動</u> | | |
| 預付設備款 (註 1) | \$ 39,540 | \$ 36,810 |
| 存出保證金 (註 1 及 2) | | |
| (附註三一) | 7,563 | 6,795 |
| 其他金融資產－非流動 (註 2) | | |
| 受限制資產 | 19,951 | 21,085 |
| | <u>\$ 67,054</u> | <u>\$ 64,690</u> |
| | 109年12月31日 | 108年12月31日 |
| <u>利率區間</u> | | |
| 受限制資產 | 0.05%~1.50% | 0.23%~2.60% |
| 原始到期日超過3個月之定期存款 | 0.23%~0.40% | 1.25% |

註 1：合併公司於 108 年 8 月 31 日處分子公司，而分別轉出預付款項、預付設備款及存出保證金 581 仟元、674 仟元及 222 仟元，請參閱附註二七。

註 2：合併公司考量債務人之歷史經驗、現時市場情況及前瞻性資訊，以衡量其他金融資產及存出保證金之 12 個月預期信用損失或存續期間預期信用損失。截至 109 年及 108 年 12 月 31 日止，合併公司評估所持有之其他金融資產及存出保證金皆無須提列預期信用損失。

合併公司提供予金融機構抵（質）押情形，請參閱附註三二。

十七、借 款

(一) 短期借款

| | <u>109年12月31日</u> | <u>108年12月31日</u> |
|-----------------------|-------------------|-------------------|
| <u>擔保借款</u> （附註三二）（註） | | |
| 銀行借款 | \$ 153,994 | \$ 116,572 |
| <u>無擔保借款</u> | | |
| 信用額度借款 | <u>5,687</u> | <u>10,258</u> |
| | <u>\$ 159,681</u> | <u>\$ 126,830</u> |

銀行借款之年利率於 109 年及 108 年 12 月 31 日分別為 1.99% ~ 3.85% 及 3.68% ~ 4.20%。

註：該銀行借款係以合併公司之銀行定期存款、房屋及建築物及使用權資產產－土地抵押擔保。

(二) 長期借款

| | <u>109年12月31日</u> | <u>108年12月31日</u> |
|--------------------|-------------------|-------------------|
| <u>擔保借款</u> （附註三二） | | |
| 銀行借款 | \$ 16,586 | \$ 44,740 |
| 減：列為 1 年內到期部分 | <u>(6,634)</u> | <u>(21,799)</u> |
| 長期借款 | <u>\$ 9,952</u> | <u>\$ 22,941</u> |

該銀行借款係以合併公司之銀行定期存款抵押擔保，截至 109 年及 108 年 12 月 31 日止，借款到期日分別為 112 年 6 月 14 日及 109 年 12 月 15 日 ~ 112 年 6 月 14 日，年利率分別為 3.23% 及 3.98% ~ 5.94%。

十八、應付帳款

| | <u>109年12月31日</u> | <u>108年12月31日</u> |
|-------------|-------------------|-------------------|
| <u>應付帳款</u> | | |
| 因營業而發生 | <u>\$ 94,593</u> | <u>\$ 90,816</u> |

合併公司於 108 年 8 月 31 日處分子公司，而轉出應付帳款 6,075 仟元，請參閱附註二七。

十九、其他負債

| | <u>109年12月31日</u> | <u>108年12月31日</u> |
|--------------|-------------------|-------------------|
| <u>流 動</u> | | |
| 其他應付款 | | |
| 應付薪資及獎金 | \$ 43,735 | \$ 15,013 |
| 應付設備款 (附註二八) | 23,180 | 20,273 |
| 應付加工費 | 22,736 | 16,283 |
| 應付修理費 | 11,399 | 21,707 |
| 應付稅款 | 17,519 | 10,929 |
| 應付環保費 | 16,508 | 16,349 |
| 應付保險費 | 12,701 | 15,239 |
| 應付福利費 | 8,279 | 7,128 |
| 應付燃料費 | 4,784 | 6,967 |
| 應付勞務費 | 5,169 | 5,608 |
| 應付水電費 | 3,896 | 4,485 |
| 應付伙食費 | 3,278 | 3,985 |
| 應付利息 | 460 | 486 |
| 應付其他 | 6,016 | 11,553 |
| | <u>\$ 179,660</u> | <u>\$ 156,005</u> |
| 其他負債 | | |
| 存入保證金 | \$ 18,772 | \$ 18,542 |
| 代收 款 | 726 | 610 |
| 暫收 款 | 52 | 2 |
| | <u>\$ 19,550</u> | <u>\$ 19,154</u> |

合併公司於 108 年 8 月 31 日處分子公司，而分別轉出其他應付款及代收 款 40,196 仟元及 256 仟元，請參閱附註二七。

二十、負債準備

| | <u>109年12月31日</u> | <u>108年12月31日</u> |
|---------------|-------------------|-------------------|
| <u>非 流 動</u> | | |
| 除役、復原及修復成本之長期 | | |
| 負債準備 | <u>\$ 2,949</u> | <u>\$ 3,278</u> |

| | 除役、復原及 修復成本之 長期負債準備 |
|---------------|---------------------------|
| 109年1月1日餘額 | \$ 3,278 |
| 利息費用 | 40 |
| 清算子公司迴轉(註) | (407) |
| 淨兌換差額 | <u>38</u> |
| 109年12月31日餘額 | <u>\$ 2,949</u> |
| 108年1月1日餘額 | \$ 4,132 |
| 利息費用 | 71 |
| 處分子公司轉出(附註二七) | (805) |
| 淨兌換差額 | <u>(120)</u> |
| 108年12月31日餘額 | <u>\$ 3,278</u> |

註：匯鋁科技(深圳)有限公司於106年3月27日經董事會決議通過解散清算，並已於109年1月清算完結。

二一、退職後福利計畫

確定提撥計畫

本公司所適用「勞工退休金條例」之退休金制度，係屬政府管理之確定提撥退休計畫，依員工每月薪資6%提撥退休金至勞工保險局之個人專戶。

合併公司於中華人民共和國及泰國之子公司之員工，係屬該等國家政府營運之退休福利計畫成員。該等子公司須提撥薪資成本之特定比例至退休福利計畫，以提供該計畫資金。合併公司對於其政府營運之退休福利計畫之義務僅為提撥特定金額。

二二、權益

(一) 股本

普通股

| | 109年12月31日 | 108年12月31日 |
|----------------------|---------------------|-------------------|
| 額定股數(仟股) | <u>100,000</u> | <u>50,000</u> |
| 額定股本 | <u>\$ 1,000,000</u> | <u>\$ 500,000</u> |
| 已發行且已收足股款之股數 (仟股) | <u>44,456</u> | <u>44,456</u> |
| 已發行股本 | <u>\$ 444,555</u> | <u>\$ 444,555</u> |

本公司於 108 年度買回庫藏股 236 仟股(買回成本 8,227 仟元)，累積買回 351 仟股，並於 108 年 3 月 27 日董事會決議辦理全數註銷，截至 108 年 12 月 31 日，業已全數註銷。

本公司於 109 年 3 月 27 日經董事會決議，自集中市場買回庫藏股，買回期間為 109 年 3 月 27 日至 109 年 5 月 26 日，截至 109 年 12 月 31 日止，累積買回 64 仟股(買回成本 3,119 仟元)。

本公司於民國 109 年 7 月 16 日經台北市政府府產業商字第 10951733700 號函核准變更額定資本額為 1,000,000 仟元，分為 100,000 仟股。前項資本額中保留 50,000 仟元，分為 5,000 仟股，供發行員工認股權使用。員工認股權之發行，得依董事會決議分次發行。

(二) 資本公積

| | <u>109年12月31日</u> | <u>108年12月31日</u> |
|-------------------|-------------------|-------------------|
| <u>得用以彌補虧損、發放</u> | | |
| <u>現金或撥充股本(註)</u> | | |
| 股票發行溢價 | \$171,822 | \$255,184 |
| 公司債轉換溢價 | 144,586 | 144,586 |
| 庫藏股票交易 | 2,993 | 2,993 |
| <u>僅得用以彌補虧損</u> | | |
| 認股權—已失效 | <u>5,553</u> | <u>5,553</u> |
| | <u>\$324,954</u> | <u>\$408,316</u> |

註：此類資本公積得用以彌補虧損，亦得於公司無虧損時，用以發放現金或撥充股本，惟撥充股本時每年以實收股本之一定比率為限。

109 及 108 年度各類資本公積餘額之調節如下：

| | 股 票 發 行 溢 價 | 公 司 債 轉 換 溢 價 | 庫 藏 股 交 易 | 已 失 效 認 股 權 | 合 計 |
|--------------|----------------------------|---------------------------------|-----------------------|----------------------------|-------------------|
| 109年1月1日餘額 | \$ 255,184 | \$ 144,586 | \$ 2,993 | \$ 5,553 | \$ 408,316 |
| 資本公積彌補虧損 | (83,362) | - | - | - | (83,362) |
| 109年12月31日餘額 | <u>\$ 171,822</u> | <u>\$ 144,586</u> | <u>\$ 2,993</u> | <u>\$ 5,553</u> | <u>\$ 324,954</u> |
| 108年1月1日餘額 | \$ 339,316 | \$ 144,586 | \$ 12,008 | \$ 5,553 | \$ 501,463 |
| 庫藏股註銷 | - | - | (9,015) | - | (9,015) |
| 資本公積彌補虧損 | (84,132) | - | - | - | (84,132) |
| 108年12月31日餘額 | <u>\$ 255,184</u> | <u>\$ 144,586</u> | <u>\$ 2,993</u> | <u>\$ 5,553</u> | <u>\$ 408,316</u> |

(三) 保留盈餘及股利政策

依本公司章程之盈餘分派政策規定，本公司每屆決算如有盈餘應先彌補虧損，次提存 10% 為法定盈餘公積，但法定盈餘公積已達資本額時，不在此限，再依法令或主管機關規定提列特別盈餘公積或迴轉特別盈餘公積後，如尚有盈餘，連同期初累積未分配盈餘及當年度未分配盈餘調整數額為可分配盈餘，董事會應參考過去年度盈餘發放率及未來業務狀況酌予保留一部分，再就保留後之餘額擬具分派議案，提請股東會決議分派之。分配之盈餘不低於可分配盈餘之 10%。但前述決議分配之每股股利若低於 0.3 元時，得經董事會擬議不分配，並經股東會承認。本公司章程規定之員工及董監事酬勞分派政策，參閱附註二四之(七)員工酬勞及董監事酬勞。

依公司法第 237 條規定，公司於完納一切稅捐後，分派盈餘時，應先提列 10% 為法定盈餘公積。但法定盈餘公積已達資本總額時，不在此限。法定盈餘公積得用以彌補虧損。公司無虧損時，法定盈餘公積超過實收股本總額 25% 之部分除得撥充股本外，尚得以現金分配。

本公司依金管證發字第 1010012865 號函及「採用國際財務報導準則 (IFRSs) 後，提列特別盈餘公積之適用疑義問答」等規定提列及迴轉特別盈餘公積。

本公司於 109 年 6 月 30 日及 108 年 6 月 25 日舉行股東常會，分別決議通過 108 及 107 年度虧損撥補案如下：

| | 虧 | 損 | 撥 | 補 | 案 |
|-------------|-----------|---|-----------|---|---|
| | 108年度 | | 107年度 | | |
| 資本公積—股票發行溢價 | \$ 83,362 | | \$ 84,132 | | |

本公司 110 年 3 月 22 日董事會擬議 109 年度盈餘分配案如下：

| | 109 年度 |
|------------|-----------|
| 法定盈餘公積 | \$ 10,260 |
| 特別盈餘公積 | \$ 34,757 |
| 現金股利 | \$ 35,513 |
| 每股現金股利 (元) | \$ 0.8 |

有關 109 年度之盈餘分配案尚待預計於 110 年 6 月 25 日召開之股東常會決議。

(四) 其他權益項目

1. 國外營運機構財務報表換算之兌換差額

| | 109年度 | 108年度 |
|-------------|-------------|-------------|
| 年初餘額 | (\$ 37,659) | (\$ 31,206) |
| 當年度產生 | | |
| 國外營運機構之換算差額 | 3,156 | (8,065) |
| 相關之所得稅 | (631) | 1,612 |
| 本年度其他綜合損益 | 2,525 | (6,453) |
| 年底餘額 | (\$ 35,134) | (\$ 37,659) |

2. 透過其他綜合損益按公允價值衡量之金融資產未實現評價損益

| | 109年度 | 108年度 |
|-----------|--------|--------|
| 年初餘額 | \$ 187 | \$ 110 |
| 當年度產生 | | |
| 未實現損益 | | |
| 權益工具 | 238 | 97 |
| 相關之所得稅 | (48) | (20) |
| 本年度其他綜合損益 | 190 | 77 |
| 年底餘額 | \$ 377 | \$ 187 |

(五) 非控制權益

| | 109年度 | 108年度 |
|--|-----------|-----------|
| 年初餘額 | \$ 75,539 | \$ 82,756 |
| 本年度淨利(損) | 22,602 | (20,938) |
| 本年度其他綜合損益 | | |
| 國外營運機構財務報表換算之兌換差額 | (3,874) | 3,407 |
| 取得 Superior Plating Technology (Thailand) Co., Ltd. 現金增資增加之非控制權益(附註十一) | - | 9,157 |
| 對子公司所有權權益變動(附註十一) | 4,004 | 1,157 |
| 年底餘額 | \$ 98,271 | \$ 75,539 |

(六) 庫藏股票

| 收回原因 | 轉認股份 予員工(仟股) | 買回以註銷 (仟股) | 合計 (仟股) |
|--------------|------------------|-----------------|------------------|
| 109年1月1日股數 | - | - | - |
| 本年度增加 | <u>64</u> | <u>-</u> | <u>64</u> |
| 109年12月31日股數 | <u><u>64</u></u> | <u><u>-</u></u> | <u><u>64</u></u> |
| 108年1月1日股數 | - | 115 | 115 |
| 本年度增加 | - | 236 | 236 |
| 本年度減少 | <u>-</u> | <u>(351)</u> | <u>(351)</u> |
| 108年12月31日股數 | <u><u>-</u></u> | <u><u>-</u></u> | <u><u>-</u></u> |

本公司持有之庫藏股票，依證券交易法規定不得質押，亦不得享有股利之分派及表決權等權利。

二三、收入

| | 109年度 | 108年度 |
|-----------|---------------------|-------------------|
| 客戶合約收入 | | |
| 勞務收入—加工服務 | <u>\$ 1,039,891</u> | <u>\$ 785,125</u> |

(一) 客戶合約之說明

加工服務收入

合併公司之加工服務收入主係來自於金屬表面處理之加工服務，並於服務提供時認列收入，加工服務價格係雙方議定。

(二) 合約餘額

| | 109年12月31日 | 108年12月31日 | 108年1月1日 |
|--------------------|-------------------|-------------------|-------------------|
| 應收票據(附註九) | <u>\$ 670</u> | <u>\$ -</u> | <u>\$ -</u> |
| 應收帳款(含關係人)(附註九及三一) | <u>\$ 468,178</u> | <u>\$ 327,210</u> | <u>\$ 354,904</u> |
| 合約負債 | | | |
| 加工服務 | <u>\$ 102</u> | <u>\$ 45</u> | <u>\$ 1,493</u> |

合約負債之變動主要係來自滿足履約義務之時點與客戶付款時點之差異。

來自年初合約負債於當年度認列為收入之金額如下：

| | 109年度 | 108年度 |
|----------|--------------|---------------|
| 來自年初合約負債 | <u>\$ 45</u> | <u>\$ 691</u> |

合併公司於 108 年 8 月 31 日處分子公司，而轉出合約負債 802 仟元，請參閱附註二七。

(三) 客戶合約收入之細分

收入細分資訊請參閱附註三七。

二四、本年度淨利(損)

(一) 利息收入

| | <u>109年度</u> | <u>108年度</u> |
|------|--------------|--------------|
| 銀行存款 | \$ 2,584 | \$ 2,115 |

(二) 其他收入

| | <u>109年度</u> | <u>108年度</u> |
|----------------------|-----------------|-----------------|
| 股利收入 | | |
| 透過損益按公允價值 衡量之金融資產 | \$ 7 | \$ 1,471 |
| 政府補助收入 | 1,192 | 185 |
| 其 他 | <u>5,469</u> | <u>4,730</u> |
| | <u>\$ 6,668</u> | <u>\$ 6,386</u> |

(三) 其他利益及(損失)

| | <u>109年度</u> | <u>108年度</u> |
|---------------|-------------------|--------------------|
| 處分不動產、廠房及設備損失 | (\$ 1,321) | (\$ 2,403) |
| 處分子公司損失(附註二七) | - | (15,210) |
| 淨外幣兌換損失 | (4,312) | (1,332) |
| 金融資產評價利益(損失) | 2,689 | (615) |
| 其 他 | <u>(2,143)</u> | <u>(3,885)</u> |
| | <u>(\$ 5,087)</u> | <u>(\$ 23,445)</u> |

(四) 財務成本

| | <u>109年度</u> | <u>108年度</u> |
|---------------|-----------------|------------------|
| 銀行借款利息 | \$ 6,065 | \$ 9,176 |
| 租賃負債之利息(附註三一) | 3,438 | 2,248 |
| 負債準備利息 | <u>40</u> | <u>71</u> |
| | <u>\$ 9,543</u> | <u>\$ 11,495</u> |

(五) 折舊及攤銷

| | 109年度 | 108年度 |
|------------|-------------------|-------------------|
| 折舊費用依功能別彙總 | | |
| 營業成本 | \$ 99,730 | \$ 106,056 |
| 營業費用 | <u>4,663</u> | <u>6,876</u> |
| | <u>\$ 104,393</u> | <u>\$ 112,932</u> |
| 攤銷費用依功能別彙總 | | |
| 管理費用 | <u>\$ 1,337</u> | <u>\$ 1,622</u> |

(六) 員工福利費用

| | 109年度 | 108年度 |
|----------|-------------------|-------------------|
| 短期員工福利 | \$ 209,023 | \$ 188,380 |
| 退職後福利 | | |
| 確定提撥計畫 | 188 | 6,829 |
| 其他員工福利 | <u>22,878</u> | <u>19,204</u> |
| 員工福利費用合計 | <u>\$ 232,089</u> | <u>\$ 214,413</u> |
| 依功能別彙總 | | |
| 營業成本 | \$ 134,341 | \$ 139,563 |
| 營業費用 | <u>97,748</u> | <u>74,850</u> |
| | <u>\$ 232,089</u> | <u>\$ 214,413</u> |

(七) 員工酬勞及董監事酬勞

本公司於章程訂明，年度如有獲利，應提撥 5% 至 10% 之員工酬勞，及不高於 5% 之董監事酬勞。108 年度係尚有待彌補虧損，故不估列員工酬勞及董監事酬勞。109 年度估列之員工酬勞及董監事酬勞於 110 年 3 月 22 日經董事會決議如下：

估列比例

| | 109年度 |
|----------|-------|
| 員工酬勞 | 5% |
| 董監事酬勞(註) | 3% |

金 額

| | 109年度 |
|----------|-------------------|
| 員工酬勞 | 現 <u>\$ 6,395</u> |
| 董監事酬勞(註) | <u>\$ 3,837</u> |

註：本公司已於109年6月30日股東常會決議通過組成審計委員會取代監察人。

年度合併財務報告通過發布日後若金額仍有變動，則依會計估計變動處理，於次一年度調整入帳。

有關本公司董事會決議之員工酬勞及董監事酬勞資訊，請至台灣證券交易所「公開資訊觀測站」查詢。

(八) 外幣兌換（損）益

| | 109年度 | 108年度 |
|----------|-------------|-------------|
| 外幣兌換利益總額 | \$ 14,621 | \$ 33,621 |
| 外幣兌換損失總額 | (18,933) | (34,953) |
| 淨損失 | (\$ 4,312) | (\$ 1,332) |

二五、所得稅

(一) 認列於損益之所得稅

所得稅費用之主要組成項目如下：

| | 109年度 | 108年度 |
|-------------|------------------|-----------------|
| 當期所得稅 | | |
| 本年度產生者 | \$ 7,146 | \$ 4,207 |
| 以前年度之調整 | (4,979) | (41) |
| 不可扣抵之境外來源所得 | 1,226 | 1,114 |
| | <u>3,393</u> | <u>5,280</u> |
| 遞延所得稅 | | |
| 本年度產生者 | 13,667 | (3,175) |
| 認列於損益之所得稅費用 | <u>\$ 17,060</u> | <u>\$ 2,105</u> |

會計所得與所得稅費用之調節如下：

| | 109年度 | 108年度 |
|--------------------------|-------------------|----------------------|
| 稅前淨利（損） | <u>\$ 146,265</u> | <u>(\$ 101,038)</u> |
| 稅前淨利（損）按法定稅率計算之所得稅費用（利益） | \$ 62,164 | (\$ 34,614) |
| 稅上不可減除之費損 | 2,887 | 5,944 |
| 未認列之虧損扣抵／可減除暫時性差異 | (23,320) | 17,836 |
| 子公司（盈餘）虧損之遞延所得稅影響數 | (20,918) | 11,866 |
| 以前年度之當期所得稅費用於本年度之調整 | (4,979) | (41) |
| 不可扣抵之境外來源所得 | 1,226 | 1,114 |
| 認列於損益之所得稅費用 | <u>\$ 17,060</u> | <u>\$ 2,105</u> |

(二) 認列於其他綜合損益之所得稅

| | 109年度 | 108年度 |
|---|---------------|-------------------|
| <u>遞延所得稅</u> | | |
| 本年度產生者 | | |
| — 國外營運機構換算 | \$ 631 | (\$ 1,612) |
| — 透過其他綜合損益 按公允價值衡量之金 融資產未實現評價損 益 | <u>48</u> | <u>20</u> |
| 認列於其他綜合損益之 所得稅 | <u>\$ 679</u> | <u>(\$ 1,592)</u> |

(三) 本期所得稅資產與負債

| | 109年12月31日 | 108年12月31日 |
|---------|------------------|------------------|
| 本期所得稅資產 | | |
| 應收退稅款 | <u>\$ 10,417</u> | <u>\$ 632</u> |
| 本期所得稅負債 | | |
| 應付所得稅 | <u>\$ 14,255</u> | <u>\$ 12,821</u> |

合併公司於108年8月31日處分子公司，而轉出本期所得稅資產546仟元，請參閱附註二七。

(四) 遞延所得稅資產與負債

遞延所得稅資產及負債之變動如下：

109年度

| <u>遞延所得稅資產</u> | <u>年初餘額</u> | <u>認列於其他</u> | | <u>兌換差額</u> | <u>年底餘額</u> |
|-----------------|-------------|--------------|-------------|-------------|-------------|
| | | <u>認列於損益</u> | <u>綜合損益</u> | | |
| 暫時性差異 | | | | | |
| 租賃資產財稅差異 | \$ 371 | (\$ 370) | \$ - | (\$ 1) | \$ - |
| 備抵損失—應收帳款 | 335 | (114) | - | 3 | 224 |
| 備抵存貨跌價及呆滯 損失 | 627 | (184) | - | 5 | 448 |
| 國外營運機構兌換差 額 | 8,733 | - | (631) | - | 8,102 |
| 減損損失 | 998 | (233) | - | 8 | 773 |
| 未實現兌換損失 | 4,625 | (2,448) | - | - | 2,177 |

(接次頁)

(承前頁)

| | 年初餘額 | 認列於其他 | | 兌換差額 | 年底餘額 |
|---|------------------|--------------------|-----------------|--------------|------------------|
| | | 認列於損益 | 綜合損益 | | |
| 權益法之投資損失 | \$ 12,118 | (\$ 9,856) | \$ - | (\$ 5) | \$ 2,257 |
| 透過損益按公允價值 衡量之金融資產 未實現評價損失 | 142 | (142) | - | - | - |
| 其他 | 595 | 74 | - | 9 | 678 |
| | <u>\$ 28,544</u> | <u>(\$ 13,273)</u> | <u>(\$ 631)</u> | <u>\$ 19</u> | <u>\$ 14,659</u> |
| <u>遞延所得稅負債</u> | | | | | |
| 暫時性差異 | | | | | |
| 備抵損失—應收帳款 | \$ - | \$ 202 | \$ - | \$ - | \$ 202 |
| 透過損益按公允價值 衡量之金融資產 未實現評價利益 | - | 294 | - | - | 294 |
| 透過其他綜合損益按 公允價值衡量之 金融資產未實現 評價利益 | 47 | - | 48 | - | 95 |
| 未實現兌換利益 | 102 | (102) | - | - | - |
| | <u>\$ 149</u> | <u>\$ 394</u> | <u>\$ 48</u> | <u>\$ -</u> | <u>\$ 591</u> |

108 年度

| | 年初餘額 | 認列於其他 | | 處分子公司轉 出(附註二七) | 兌換差額 | 年底餘額 |
|---|------------------|-----------------|-----------------|-------------------|-----------------|------------------|
| | | 認列於損益 | 綜合損益 | | | |
| <u>遞延所得稅資產</u> | | | | | | |
| 暫時性差異 | | | | | | |
| 租賃資產財稅差異 | \$ 242 | \$ 143 | \$ - | \$ - | (\$ 14) | \$ 371 |
| 備抵損失—應收帳 款 | 259 | 315 | - | (229) | (10) | 335 |
| 備抵存貨跌價及呆 滯損失 | 514 | 341 | - | (202) | (26) | 627 |
| 租賃誘因 | 437 | (445) | - | - | 8 | - |
| 國外營運機構兌換 差額 | 7,121 | - | 1,612 | - | - | 8,733 |
| 減損損失 | 1,290 | (259) | - | - | (33) | 998 |
| 未實現兌換損失 | 3,963 | 662 | - | - | - | 4,625 |
| 權益法之投資損失 | 6,330 | 5,824 | - | - | (36) | 12,118 |
| 透過損益按公允價 值衡量之金融資 產未實現評價損 失 | 14 | 128 | - | - | - | 142 |
| 其他 | 1,005 | (231) | - | (157) | (22) | 595 |
| | 21,175 | 6,478 | 1,612 | (588) | (133) | 28,544 |
| 虧損扣抵 | 3,174 | (3,201) | - | - | 27 | - |
| | <u>\$ 24,349</u> | <u>\$ 3,277</u> | <u>\$ 1,612</u> | <u>(\$ 588)</u> | <u>(\$ 106)</u> | <u>\$ 28,544</u> |
| <u>遞延所得稅負債</u> | | | | | | |
| 暫時性差異 | | | | | | |
| 透過其他綜合損益 按公允價值衡量 之金融資產未實 現評價利益 | \$ 27 | \$ - | \$ 20 | \$ - | \$ - | \$ 47 |
| 未實現兌換利益 | - | 102 | - | - | - | 102 |
| | <u>\$ 27</u> | <u>\$ 102</u> | <u>\$ 20</u> | <u>\$ -</u> | <u>\$ -</u> | <u>\$ 149</u> |

(五) 未於合併資產負債表中認列遞延所得稅資產之可減除暫時性差異及未使用虧損扣抵金額

| | <u>109年12月31日</u> | <u>108年12月31日</u> |
|----------|-------------------|-------------------|
| 虧損扣抵 | | |
| 109年度到期 | \$ - | \$ 12,244 |
| 110年度到期 | - | 27,122 |
| 111年度到期 | - | 23,095 |
| 112年度到期 | 60,157 | 134,159 |
| 113年度到期 | 74,485 | 75,956 |
| 119年度到期 | <u>45,198</u> | <u>-</u> |
| | <u>\$ 179,840</u> | <u>\$ 272,576</u> |
| 可減除暫時性差異 | <u>\$ 90</u> | <u>\$ 152</u> |

(六) 所得稅核定情形

本公司之營利事業所得稅結算申報，截至 107 年度以前之申報案件業經稅捐稽徵機關核定。合併公司截至 109 年 12 月 31 日，並無任何未決稅務訴訟案件。

二六、每股盈餘（虧損）

| | 單位：每股元 | |
|------------|----------------|--------------------|
| | <u>109年度</u> | <u>108年度</u> |
| 基本每股盈餘（虧損） | | |
| 來自繼續營業單位 | <u>\$ 2.40</u> | (<u>\$ 1.85</u>) |
| 稀釋每股盈餘（虧損） | | |
| 來自繼續營業單位 | <u>\$ 2.39</u> | (<u>\$ 1.85</u>) |

用以計算每股盈餘（虧損）之盈餘（虧損）及普通股加權平均股數如下：

本年度淨利（損）

| | <u>109年度</u> | <u>108年度</u> |
|-------------------------|------------------|----------------------|
| 用以計算基本及稀釋每股盈餘（虧損）之淨利（損） | <u>\$106,603</u> | (<u>\$ 82,205</u>) |

| 股 數 | 單位：仟股 | |
|------------------------------|------------------|------------------|
| | 109年度 | 108年度 |
| 用以計算基本每股盈餘（虧損） 之普通股加權平均股數 | \$ 44,414 | \$ 44,461 |
| 具稀釋作用潛在普通股之影響： 員工酬勞 | <u>101</u> | <u>-</u> |
| 用以計算稀釋每股盈餘（虧損） 之普通股加權平均股數 | <u>\$ 44,515</u> | <u>\$ 44,461</u> |

若合併公司得選擇以股票或現金發放員工酬勞，則計算稀釋每股盈餘時，假設員工酬勞將採發放股票方式，並於該潛在普通股具有稀釋作用時計入加權平均流通在外股數，以計算稀釋每股盈餘。於次年度決議員工酬勞發放股數前計算稀釋每股盈餘時，亦繼續考量該等潛在普通股之稀釋作用。

二七、處分子公司

本公司於108年6月25日經董事會決議通過處分匯鍍（香港）有限公司及匯銓（香港）有限公司100%股權，本公司已於108年8月31日完成處分，並對該等子公司喪失控制。

（一）收取之對價

| | 匯鍍（香港） 有 限 公 司 | 匯銓（香港） 有 限 公 司 |
|--------------|-------------------|-------------------|
| 現金及約當現金 | \$ 6,941 | \$ 1,986 |
| 應收處分投資款（附註九） | <u>8,599</u> | <u>2,460</u> |
| 總收取對價 | <u>\$ 15,540</u> | <u>\$ 4,446</u> |

（二）對喪失控制之資產及負債之分析

| | 匯鍍（香港） 有 限 公 司 | 匯銓（香港） 有 限 公 司 |
|---------|-------------------|-------------------|
| 流動資產 | | |
| 現金及約當現金 | \$ 10,277 | \$ 3,445 |
| 應收帳款 | 22,825 | 336 |
| 本期所得稅資產 | - | 546 |
| 存 貨 | 1,741 | - |
| 預付款項 | 482 | 99 |

（接次頁）

(承前頁)

| | 匯 鍍 (香 港) 有 限 公 司 | 匯 銓 (香 港) 有 限 公 司 |
|-----------|------------------------|------------------------|
| 非流動資產 | | |
| 不動產、廠房及設備 | \$ 27,618 | \$ 14,477 |
| 遞延所得稅資產 | 538 | 50 |
| 其他非流動資產 | 674 | 222 |
| 流動負債 | | |
| 合約負債 | (802) | - |
| 應付帳款 | (5,640) | (435) |
| 其他應付款 | (29,506) | (10,690) |
| 其他流動負債 | (253) | (3) |
| 非流動負債 | | |
| 負債準備—非流動 | (587) | (218) |
| 處分之淨資產 | <u>\$ 27,367</u> | <u>\$ 7,829</u> |

(三) 處分子公司之損失

| | 匯 鍍 (香 港) 有 限 公 司 | 匯 銓 (香 港) 有 限 公 司 |
|--------|------------------------|------------------------|
| 收取之對價 | \$ 15,540 | \$ 4,446 |
| 處分之淨資產 | (27,367) | (7,829) |
| 處分損失 | <u>(\$ 11,827)</u> | <u>(\$ 3,383)</u> |

(四) 處分子公司之淨現金流入

| | 匯 鍍 (香 港) 有 限 公 司 | 匯 銓 (香 港) 有 限 公 司 |
|--------------------|------------------------|------------------------|
| 以現金及約當現金收取之 對價 | \$ 6,941 | \$ 1,986 |
| 減：處分之現金及約當現金 餘額 | (10,277) | (3,445) |
| | <u>(\$ 3,336)</u> | <u>(\$ 1,459)</u> |

二八、現金流量資訊

(一) 非現金交易

合併公司於 109 及 108 年度進行下列非現金交易之投資活動：

1. 合併公司取得不動產、廠房及設備價款截至 109 年及 108 年 12 月 31 日，分別有 23,180 仟元及 20,273 仟元尚未支付，帳列其他應付款。

2. 合併公司於 108 年 8 月 31 日處分子公司，截至 108 年 12 月 31 日，仍有 10,746 仟元尚未收取，帳列其他應收款。

(二) 來自籌資活動之負債變動

109 年度

| | 109年1月1日 | 現金流量 | 非 現 金 之 變 動 | | | 其 他 | 109年12月31日 |
|-------|-------------------|-------------------|-----------------|-------------------|-------------------|-------------------|------------|
| | | | 財 務 成 本 | 匯 率 影 響 數 | | | |
| 短期借款 | \$ 126,830 | \$ 38,923 | \$ - | (\$ 6,072) | \$ - | \$ 159,681 | |
| 長期借款 | 44,740 | (26,730) | - | (1,424) | - | 16,586 | |
| 存入保證金 | 18,542 | - | - | 230 | - | 18,772 | |
| 租賃負債 | 77,970 | (21,642) | 3,438 | (1,301) | (3,438) | 55,027 | |
| | <u>\$ 268,082</u> | <u>(\$ 9,449)</u> | <u>\$ 3,438</u> | <u>(\$ 8,567)</u> | <u>(\$ 3,438)</u> | <u>\$ 250,066</u> | |

108 年度

| | 108年1月1日 | 現金流量 | 非 現 金 之 變 動 | | | 其 他 | 108年12月31日 |
|-------|-------------------|-------------------|------------------|-----------------|-------------------|-------------------|-------------------|
| | | | 新 增 租 賃 | 財 務 成 本 | 匯 率 影 響 數 | | |
| 短期借款 | \$ 88,327 | \$ 42,343 | \$ - | \$ - | (\$ 3,840) | \$ - | \$ 126,830 |
| 長期借款 | 63,304 | (19,639) | - | - | 1,075 | - | 44,740 |
| 存入保證金 | 19,191 | - | - | - | (649) | - | 18,542 |
| 租賃負債 | 57,526 | (26,065) | 45,918 | 2,248 | 591 | (2,248) | 77,970 |
| | <u>\$ 228,348</u> | <u>(\$ 3,361)</u> | <u>\$ 45,918</u> | <u>\$ 2,248</u> | <u>(\$ 2,823)</u> | <u>(\$ 2,248)</u> | <u>\$ 268,082</u> |

二九、資本風險管理

合併公司進行資本管理以確保集團內各企業能夠於繼續經營之前提下，藉由將債務及權益餘額最適化，以使股東報酬極大化。合併公司之整體策略 109 及 108 年度均維持一致。

合併公司資本結構係由合併公司之淨債務（即借款減除現金及約當現金）、歸屬於本公司業主之權益（即股本、資本公積、保留盈餘及其他權益項目）及非控制權益組成。

合併公司不須遵守其他外部資本規定。

合併公司依據主要管理階層之建議，將藉由支付股利、發行新股、買回股份及發行新債或償付舊債等方式平衡其整體資本結構。

三十、金融工具

(一) 公允價值資訊－以重複性基礎按公允價值衡量之金融工具

1. 公允價值層級

109 年 12 月 31 日

| | 第 1 等級 | 第 2 等級 | 第 3 等級 | 合 計 |
|---------------------------|-------------|------------------|------------------|------------------|
| <u>透過損益按公允價值</u> | | | | |
| <u> <u>衡量之金融資產</u></u> | | | | |
| 基金受益憑證 | \$ - | \$ - | \$ 30,538 | \$ 30,538 |
| 理財產 | - | 26,126 | - | 26,126 |
| | <u>\$ -</u> | <u>\$ 26,126</u> | <u>\$ 30,538</u> | <u>\$ 56,664</u> |
| <u>透過其他綜合損益按公允</u> | | | | |
| <u> <u>價值衡量之金融資產</u></u> | | | | |
| 國外上市(櫃)有價證券 －權益投資 | \$ 489 | \$ - | \$ - | \$ 489 |

108 年 12 月 31 日

| | 第 1 等級 | 第 2 等級 | 第 3 等級 | 合 計 |
|---------------------------|----------|--------|-----------|-----------|
| <u>透過損益按公允價值</u> | | | | |
| <u> <u>衡量之金融資產</u></u> | | | | |
| 基金受益憑證 | \$ 5,360 | \$ - | \$ 24,770 | \$ 30,130 |
| <u>透過其他綜合損益按公允</u> | | | | |
| <u> <u>價值衡量之金融資產</u></u> | | | | |
| 國外上市(櫃)有價證券 －權益投資 | \$ 251 | \$ - | \$ - | \$ 251 |

109 及 108 年度無第 1 等級與第 2 等級公允價值衡量間移轉之情形。

2. 金融工具以第 3 等級公允價值衡量之調節

109 年度

| 金 融 資 產 | 透過損益按公允 價 值 衡 量 權 益 工 具 |
|----------------|-------------------------------|
| 年初餘額 | \$ 24,770 |
| 購 買 | 3,586 |
| 認列於損益(其他利益及損失) | 2,182 |
| 年底餘額 | <u>\$ 30,538</u> |

108 年度

| 金 融 資 產 | 透過損益按公允價值衡量 權益工具 |
|-----------------|---------------------|
| 年初餘額 | \$ 18,920 |
| 購 買 | 6,488 |
| 認列於損益 (其他利益及損失) | (638) |
| 年底餘額 | \$ 24,770 |

3. 第 2 等級公允價值衡量之評價技術及輸入值

| 金 融 工 具 類 別 | 評 價 技 術 及 輸 入 值 |
|-------------|---|
| 結構式存款 | 現金流量折現法：按期末之可觀察利率及合約所訂報酬率估計未來現金流量，並以可反映各交易對方信用風險之折現率分別折現。 |

4. 第 3 等級公允價值衡量之評價技術及輸入值

| 金 融 工 具 類 別 | 評 價 技 術 及 輸 入 值 |
|-------------|--|
| 私募股權基金 | 現金流量折現法：考量長期收入成長率、長期稅前營業利潤率、加權資金成本率及流動性折價等因素，計算預期可因持有此項投資而獲取收益之現值。 |

(二) 金融工具之種類

| | 109年12月31日 | 108年12月31日 |
|----------------------|------------|------------|
| <u>金融資產</u> | | |
| 透過損益按公允價值衡量 | | |
| 強制透過損益按公允價值衡量 | \$ 56,664 | \$ 30,130 |
| 按攤銷後成本衡量之金融資產 (註 1) | 761,211 | 598,834 |
| 透過其他綜合損益按公允價值衡量之金融資產 | | |
| 權益工具投資 | 489 | 251 |
| <u>金融負債</u> | | |
| 按攤銷後成本衡量 (註 2) | 383,780 | 384,639 |

註 1：餘額係包含現金及約當現金、應收票據、應收帳款 (含關係人)、其他應收款 (不含應收營業稅退稅款)、其他金融資產

一 流動、其他金融資產—非流動及存出保證金等按攤銷後成本衡量之金融資產。

註 2：餘額係包含短期借款、應付帳款、其他應付款（不含應付薪資及獎金、應付稅款、應付保險費、應付福利費及應付伙食費）、長期借款及存入保證金等按攤銷後成本衡量之金融負債。

(三) 財務風險管理目的與政策

合併公司主要金融工具包括權益工具投資、理財產品、應收款項、應付款項、銀行借款及租賃負債等。合併公司之財務管理部門係為各業務單位提供服務，統籌協調進入金融市場操作，藉由依照風險程度與廣度分析暴險之內部風險報告監督及管理合併公司營運有關之財務風險。該等風險包括市場風險（包含匯率風險、利率風險及其他價格風險）、信用風險及流動性風險。

合併公司並未以投機目的而進行金融工具（包括衍生金融工具）之交易。

財務管理部門定期向董事會報告，董事會依據其職責進行監控風險及政策的執行，以減輕風險之暴險。

1. 市場風險

合併公司之營運活動使合併公司承擔之主要財務風險為外幣匯率變動風險（參閱下述(1)）、利率變動風險（參閱下述(2)）以及其他價格風險（參閱下述(3)）。

合併公司有關金融工具市場風險之暴險及其對該等暴險之管理與衡量方式並無改變。

(1) 匯率風險

合併公司從事外幣計價之銷貨與進貨交易，因而使合併公司產生匯率變動暴險。

合併公司於資產負債表日非功能性貨幣計價之貨幣性資產與貨幣性負債帳面金額（包含合併財務報表中已沖銷之非功能性貨幣計價之貨幣性項目），參閱附註三五。

敏感度分析

合併公司主要受到美元及新台幣匯率波動之影響。

下表詳細說明當各合併個體功能性貨幣對各攸關外幣（主要為美元及新台幣）之匯率增加及減少1%時，合併公司之敏感度分析。1%係為合併公司內部向主要管理階層報告匯率風險時所使用之敏感度比率，亦代表管理階層對外幣匯率之合理可能變動範圍之評估。敏感度分析僅包括流通在外之外幣貨幣性項目，並將其年底之換算以匯率變動1%予以調整。下表之正數係表示當各合併個體功能性貨幣相對於各相關貨幣貶值1%時，將使稅前淨利增加之金額；當各合併個體功能性貨幣相對於各相關外幣升值1%時，其對稅前淨利之影響將為同金額之負數。

| | 美 元 之 影 響 | |
|-----|-----------|--------|
| | 109年度 | 108年度 |
| 損 益 | \$ 186 | \$ 518 |

| | 新 台 幣 之 影 響 | |
|-----|-------------|----------|
| | 109年度 | 108年度 |
| 損 益 | (\$ 421) | (\$ 411) |

上列損益之影響主要源自於合併公司於資產負債表日尚流通在外之美元計價之銀行存款、應收款項、其他金融資產、應付款項及銀行借款；以及新台幣計價之其他應付款。

合併公司於本年度對美元匯率之敏感度下降，主係以美元計價之銀行存款及應收款項減少所致；對新台幣匯率之敏感度相較前一年度並無重大變動。

(2) 利率風險

合併公司於資產負債表日受利率暴險之金融資產及金融負債帳面金額如下：

| | <u>109年12月31日</u> | <u>108年12月31日</u> |
|-----------|-------------------|-------------------|
| 具公允價值利率風險 | | |
| —金融資產 | <u>\$ 96,773</u> | <u>\$ 92,334</u> |
| —金融負債 | <u>\$ 60,714</u> | <u>\$ 88,228</u> |
| 具現金流量利率風險 | | |
| —金融資產 | <u>\$ 194,578</u> | <u>\$ 142,547</u> |
| —金融負債 | <u>\$ 170,580</u> | <u>\$ 161,312</u> |

敏感度分析

下列敏感度分析係依非衍生工具於資產負債表日之利率暴險而決定。對於浮動利率負債，其分析方式係假設資產負債表日流通在外之負債金額於報導期間皆流通在外。集團內部向主要管理階層報告利率時所使用之變動率為利率增加或減少 100 基點，此亦代表管理階層對利率之合理可能變動範圍之評估。

若利率增加／減少 100 基點，在所有其他變數維持不變之情況下，合併公司 109 及 108 年度之稅前淨利將分別增加／減少 240 仟元及減少／增加 188 仟元，主係合併公司以浮動利率計息之銀行存款及借款變動風險部位。

合併公司本年度對利率敏感度增加，主係浮動利率計息之理財產品增加及長期借款減少所致。

(3) 其他價格風險

合併公司因有價證券投資（基金受益憑證及國外上市（櫃）股票）而產生權益價格暴險。合併公司管理階層藉由持有不同風險投資組合以管理風險。

敏感度分析

下列敏感度分析係依資產負債表日之權益價格暴險進行。

若有價證券價格上漲／下跌 1%，109 及 108 年度稅前損益將因透過損益按公允價值衡量金融資產之公允價值上升／下跌而分別增加／減少 305 仟元及 301 仟元。109 及 108 年度稅前其他綜合損益將因透過其他綜合損益按公允價值衡量金融資產之公允價值上升／下跌而分別增加／減少 5 仟元及 3 仟元。

合併公司於本年度對價格風險之敏感度相較前一年度並無重大變動。

2. 信用風險

信用風險係指交易對方拖欠合約義務而造成合併公司財務損失之風險。截至資產負債表日，合併公司可能因交易對方未履行義務及合併公司提供財務保證造成財務損失之最大信用風險暴險（不考慮擔保品或其他信用增強工具，且不可撤銷之最大暴險金額）主要係來自於：

(1) 合併資產負債表所認列之金融資產帳面金額。

(2) 合併公司提供財務保證而可能需支付之最大金額，不考量發生可能性。

除了合併公司前三大客戶外，合併公司並無對任何單一交易對方或任何一組具相似特性之交易對方有重大的信用暴險。合併公司之信用風險主要係集中於合併公司前三大客戶，截至 109 年及 108 年 12 月 31 日止，應收帳款總額來自前述客戶之比率分別為 39% 及 46%。

3. 流動性風險

合併公司係透過管理及維持足夠部位之現金及約當現金以支應集團營運並減輕現金流量波動之影響。合併公司管理階層監督銀行融資額度使用狀況並確保借款合同條款之遵循。

銀行借款對合併公司而言係為一項重要流動性來源。合併公司未動用之融資額度，參閱下列(2)融資額度之說明。

(1) 非衍生性金融負債之流動性及利率風險表

非衍生金融負債剩餘合約到期分析係依合併公司最早可能被要求還款之日期，按金融負債未折現現金流量（包含本金及估計利息）編製。

以浮動利率支付之利息現金流量，其未折現之利息金額係依據資產負債表日殖利率曲線推導而得。

109年12月31日

| | <u>3個月內</u> | <u>3個月~1年</u> | <u>1~5年</u> | <u>5年以上</u> |
|---------|-------------------|-------------------|------------------|-------------|
| 非衍生金融負債 | | | | |
| 無附息負債 | \$ 201,405 | \$ 6,108 | \$ - | \$ - |
| 租賃負債 | 6,464 | 19,457 | 32,774 | - |
| 浮動利率負債 | 60,928 | 102,122 | 10,233 | - |
| 固定利率負債 | 46 | 5,696 | - | - |
| 財務保證負債 | 56,797 | - | - | - |
| | <u>\$ 325,640</u> | <u>\$ 133,383</u> | <u>\$ 43,007</u> | <u>\$ -</u> |

108年12月31日

| | <u>3個月內</u> | <u>3個月~1年</u> | <u>1~5年</u> | <u>5年以上</u> |
|--------|-------------------|-------------------|------------------|-------------|
| 無附息負債 | \$ 194,538 | \$ 18,531 | \$ - | \$ - |
| 租賃負債 | 5,145 | 15,496 | 47,742 | - |
| 浮動利率負債 | 68,250 | 72,379 | 24,034 | - |
| 固定利率負債 | 8,339 | 2,009 | - | - |
| 財務保證負債 | 56,101 | - | - | - |
| | <u>\$ 332,373</u> | <u>\$ 108,415</u> | <u>\$ 71,776</u> | <u>\$ -</u> |

上述財務保證合約之金額，係財務保證合約持有人若向保證人求償全數保證金額時，合併公司為履行保證義務可能須支付之最大金額。惟依資產負債表日之預期，合併公司認為支付該等合約款項之可能性不大。

(2) 融資額度

| | <u>109年12月31日</u> | <u>108年12月31日</u> |
|-----------|-------------------|-------------------|
| 無擔保銀行借款額度 | | |
| — 已動用金額 | \$ 5,687 | \$ 10,258 |
| — 未動用金額 | - | 4,750 |
| | <u>\$ 5,687</u> | <u>\$ 15,008</u> |
| 有擔保銀行借款額度 | | |
| — 已動用金額 | \$ 170,580 | \$ 161,312 |
| — 未動用金額 | 33,687 | 94,661 |
| | <u>\$ 204,267</u> | <u>\$ 255,973</u> |

三一、關係人交易

合併公司間之交易、帳戶餘額、收益及費損於合併時全數予以銷除，故未揭露於本附註。合併公司與其他關係人間之交易如下。

(一) 關係人名稱及其關係

| 關 係 人 名 稱 | 與 合 併 公 司 之 關 係 |
|---|-----------------|
| 甫豐五金電子(廣州)有限公司 | 實質關係人 |
| 億山精密實業(深圳)有限公司 | 實質關係人 |
| 昱名投資股份有限公司 | 實質關係人 |
| 家全投資股份有限公司 | 實質關係人 |
| Power Strong International Ltd. (SAMOA) | 實質關係人 |
| 東莞冠杰金屬表面處理有限公司 | 關聯企業 |

(二) 營業收入

| 帳 列 項 目 | 關 係 人 類 別 | 109年度 | 108年度 |
|---------|-----------|----------|----------|
| 勞務收入 | 實質關係人 | \$ 6,589 | \$ 7,750 |
| —加工服務 | | | |

對關係人加工服務交易價格係依雙方議定，109及108年度向關係人收款天數均為月結60~90天。對一般客戶之加工服務交易價格係參酌一般市場行情，收款天數為月結30~180天。

(三) 應收關係人款項

| 帳 列 項 目 | 關 係 人 類 別 / 名 稱 | 109年12月31日 | 108年12月31日 |
|---------|----------------------|------------|------------|
| 應收帳款 | 實質關係人—甫豐五金電子(廣州)有限公司 | \$ 1,924 | \$ 3,281 |
| | 其 他 | - | 35 |
| | | \$ 1,924 | \$ 3,316 |

流通在外之應收關係人款項係未收取保證。109及108年度應收關係人款項並未提列備抵損失。

(四) 承租協議

取得使用權資產

| 關 係 人 類 別 | 109年度 | 108年度 |
|-----------|-------|--------|
| 實質關係人 | \$ - | \$ 129 |

| 帳列項目 | 關係人類別 | 109年12月31日 | 108年12月31日 |
|----------|-------|------------|------------|
| 租賃負債—流動 | 實質關係人 | \$ 1,091 | \$ 1,028 |
| 租賃負債—非流動 | 實質關係人 | \$ 378 | \$ 1,469 |

| 關係人類別 | 109年度 | 108年度 |
|-------|--------|--------|
| 利息費用 | | |
| 實質關係人 | \$ 114 | \$ 172 |

合併公司向關係人承租辦公場所，租金價格係參照一般市場行情訂定，付款條件均為當月付款。

(五) 向關係人借款

| 關係人類別 / 名稱 | 108年度 | | 利率區間 | 利息支出 |
|---|-----------|------|------|------|
| | 最高餘額 | 年底餘額 | | |
| 實質關係人—Power Strong International Ltd. (SAMOA) | \$ 14,259 | \$ - | - | \$ - |

係向實質關係人借款，為未計息之無擔保借款。

(六) 背書保證

為他人背書保證

| 關係人類別 / 名稱 | 109年12月31日 | 108年12月31日 |
|------------------------|---------------|---------------|
| 關聯企業 東莞冠杰金屬表面處理有限公司 | RMB 13,000 仟元 | RMB 13,000 仟元 |

合併公司於 109 年及 108 年 12 月 31 日，因上列背書保證額度所提供之擔保品金額分別為 39,495 仟元及 28,869 仟元。

(七) 存出保證金

| 帳列項目 | 關係人類別 | 109年12月31日 | 108年12月31日 |
|-------|-------|------------|------------|
| 存出保證金 | 實質關係人 | \$ 200 | \$ 200 |

(八) 取得採用權益法之投資

| 帳列項目 | 關係人類別 / 名稱 | 109年度 | 108年度 |
|----------|---------------------|-----------|----------|
| 採用權益法之投資 | 關聯企業—東莞冠杰金屬表面處理有限公司 | \$ 16,775 | \$ 4,596 |

(九) 主要管理階層獎酬

| | <u>109年度</u> | <u>108年度</u> |
|--------|------------------|------------------|
| 短期員工福利 | \$ 23,811 | \$ 16,387 |
| 退職後福利 | <u>440</u> | <u>545</u> |
| | <u>\$ 24,251</u> | <u>\$ 16,932</u> |

董事及其他主要管理階層之薪酬係由薪酬委員會依照個人績效及市場趨勢決定。

三二、質抵押之資產

下列資產業經提供為借款而提供予金融機構之擔保品：

| | <u>109年12月31日</u> | <u>108年12月31日</u> |
|-------------------------|-------------------|-------------------|
| 質押定期存款及備償戶（帳列其他金融資產－流動） | \$ 85,118 | \$ 104,785 |
| 質押定期存款（帳列其他金融資產－非流動） | 19,951 | 21,085 |
| 使用權資產－土地 | 12,965 | 13,397 |
| 房屋及建築物 | 53,091 | 55,443 |
| 採用權益法之投資 | <u>39,495</u> | <u>28,869</u> |
| | <u>\$ 210,620</u> | <u>\$ 223,579</u> |

三三、重大或有負債及未認列之合約承諾

除已於其他附註所述者外，合併公司於資產負債表日之重大承諾事項如下：

合併公司未認列之合約承諾如下：

| | <u>109年12月31日</u> | <u>108年12月31日</u> |
|-------------|-------------------|-------------------|
| 購置不動產、廠房及設備 | <u>\$ 20,327</u> | <u>\$ 26,196</u> |

三四、重大之期後事項

合併公司於110年3月22日經董事會決議通過與艾姆勒車電股份有限公司及長榮航太科技股份有限公司合資成立長鑽科技股份有限公司，其投資金額上限為新台幣63,000仟元，於分次投入後取得總計35%之合資公司股權，並授權董事長處理投資之相關事宜。

三五、具重大影響之外幣資產及負債資訊

以下資訊係按合併公司各個體功能性貨幣以外之外幣彙總表達，所揭露之匯率係指該等外幣換算至功能性貨幣之匯率。具重大影響之外幣資產及負債如下：

109年12月31日

| | 外幣 (仟元) | 匯 | 率 | 帳面金額 (仟元) |
|----------------------|----------|-----------------|---|-------------------|
| <u>外幣資產</u> | | | | |
| <u>貨幣性項目</u> | | | | |
| 美元 | \$ 5,950 | 28.501 (美元：新台幣) | | <u>\$ 169,593</u> |
| 美元 | 1,597 | 6.523 (美元：人民幣) | | <u>\$ 45,513</u> |
| 美元 | 526 | 30.072 (美元：泰銖) | | <u>\$ 14,984</u> |
| <u>非貨幣性項目</u> | | | | |
| 透過損益按公允價值衡量之金融資產－非流動 | | | | |
| 美元 | 1,071 | 28.501 (美元：新台幣) | | <u>\$ 30,538</u> |
| <u>外幣負債</u> | | | | |
| <u>貨幣性項目</u> | | | | |
| 美元 | 5,116 | 6.523 (美元：人民幣) | | <u>\$ 145,819</u> |
| 美元 | 2,304 | 30.072 (美元：泰銖) | | <u>\$ 65,662</u> |
| 新台幣 | 42,098 | 0.229 (新台幣：人民幣) | | <u>\$ 42,098</u> |

108年12月31日

| | 外幣 (仟元) | 匯 | 率 | 帳面金額 (仟元) |
|----------------------|----------|-----------------|---|-------------------|
| <u>外幣資產</u> | | | | |
| <u>貨幣性項目</u> | | | | |
| 美元 | \$ 6,016 | 30.122 (美元：新台幣) | | <u>\$ 181,218</u> |
| 美元 | 3,640 | 6.980 (美元：人民幣) | | <u>\$ 109,652</u> |
| 美元 | 514 | 30.107 (美元：泰銖) | | <u>\$ 15,483</u> |
| <u>非貨幣性項目</u> | | | | |
| 透過損益按公允價值衡量之金融資產－非流動 | | | | |
| 美元 | 822 | 30.122 (美元：新台幣) | | <u>\$ 24,770</u> |

(接次頁)

(承前頁)

| 外幣負債 | 外幣(仟元) | 匯率 | 帳面金額 (仟元) |
|-------|--------|-----------------|-------------------|
| 貨幣性項目 | | | |
| 美元 | \$ 532 | 30.122 (美元:新台幣) | <u>\$ 16,013</u> |
| 美元 | 5,356 | 6.980 (美元:人民幣) | <u>\$ 161,334</u> |
| 美元 | 2,564 | 30.107 (美元:泰銖) | <u>\$ 77,220</u> |
| 新台幣 | 41,147 | 0.232 (新台幣:人民幣) | <u>\$ 41,147</u> |

合併公司於 109 及 108 年度外幣兌換淨損失 (已實現及未實現) 分別為 4,312 仟元及 1,332 仟元, 由於外幣交易及集團個體之功能性貨幣種類繁多, 故無法按各重大影響之外幣別揭露兌換損益。

三六、附註揭露事項

(一) 重大交易事項相關資訊:

1. 資金貸與他人。(附表一)
2. 為他人背書保證。(附表二)
3. 期末持有有價證券情形 (不包含投資子公司、關聯企業及合資權益部分)。(附表三)
4. 累積買進或賣出同一有價證券之金額達新台幣 3 億元或實收資本額 20% 以上。(無)
5. 取得不動產之金額達新台幣 3 億元或實收資本額 20% 以上。(無)
6. 處分不動產之金額達新台幣 3 億元或實收資本額 20% 以上。(無)
7. 與關係人進、銷貨交易金額達新台幣 1 億元或實收資本額 20% 以上。(附表四)
8. 應收關係人款項達新台幣 1 億元或實收資本額 20% 以上。(附表五)
9. 從事衍生工具交易。(無)
10. 其他: 母子公司間及各子公司間之業務關係及重要交易往來情形及金額。(附表六)

(二) 轉投資事業相關資訊。(附表七)

(三) 大陸投資資訊：

1. 大陸被投資公司名稱、主要營業項目、實收資本額、投資方式、資金匯出入情形、持股比例、投資損益、期末投資帳面金額、已匯回投資損益及赴大陸地區投資限額。(附表八)
2. 與大陸被投資公司直接或間接經由第三地區所發生下列之重大交易事項，及其價格、付款條件、未實現損益：(附表八)
 - (1) 進貨金額及百分比與相關應付款項之期末餘額及百分比。
 - (2) 銷貨金額及百分比與相關應收款項之期末餘額及百分比。
 - (3) 財產交易金額及其所產生之損益數額。
 - (4) 票據背書保證或提供擔保品之期末餘額及其目的。
 - (5) 資金融通之最高餘額、期末餘額、利率區間及當期利息總額。
 - (6) 其他對當年度損益或財務狀況有重大影響之交易事項，如勞務之提供或收受等。

(四) 主要股東資訊：股權比例達 5% 以上之股東名稱、持股數額及比例。
(附表九)

(五) 依關係企業合併營業報告書關係企業合併財務報表及關係報告書編製準則規定就整體關係企業應揭露事項：

1. 從屬公司名稱、與控制公司互為關係之情形、業務性質、控制公司所持股份或出資額比例。(附註十一、附表七及附表八)
2. 列入本期關係企業合併財務報表之從屬公司增減變動情形。(附註十一)
3. 未列入本期關係企業合併財務報表之從屬公司名稱、持有股份或出資額比例及未合併之原因。(無)
4. 從屬公司會計年度起迄日與控制公司不同時，其調整及處理方式。(無)
5. 從屬公司之會計政策與控制公司不同之情形；如有不符合本國一般公認會計原則時，其調整方式及內容。(無)
6. 國外從屬公司營業之特殊風險，如匯率變動等。(附註十一)
7. 各關係企業盈餘分配受法令或契約限制之情形。(註)

8. 合併借（貸）項攤銷之方法及期限。（無）

9. 其他重要事項或有助於關係企業合併財務報表允當表達之說明事項。（無）

註：合併公司位於中國大陸之子公司章程規定從繳納所得稅後的利潤中提取儲備基金和職工獎勵及福利基金，具體比例根據公司法和中國其他有關法律規定。上一個會計年度虧損未彌補前不得分配利潤，上個會計年度未分配之利潤，可併入本會計年度利潤分配。

(六) 依關係企業合併營業報告書關係企業合併財務報表及關係報告書編製準則規定就控制公司與從屬公司應分別揭露以下事項：

1. 控制公司與從屬公司間及從屬公司與從屬公司間已消除之交易事項。（附表六）
2. 從事資金融通、背書保證之相關資訊。（附表一及附表二）
3. 從事衍生性商品交易之相關資訊。（無）
4. 重大或有事項。（無）
5. 重大期後事項。（無）
6. 持有票券及有價證券之名稱、數量、成本、市價（無市價者，揭露淨值）、持股或出資比例、設質情形及期中最高持股或出資情形。（附表三、附表七及附表八）
7. 其他重要事項或有助於關係企業合併財務報表允當表達之說明事項。（無）

(七) 子公司持有母公司股份者，應分別列明子公司名稱、持有股數、金額及原因。（無）

三七、部門資訊

提供給主要營運決策者用以分配資源及評量部門績效之資訊，著重於每一交付或提供之產品或勞務之種類。合併公司之應報導部門為化學鍍及滾鍍與連續鍍部門。

主要營運決策者將各地區之子公司視為個別營運部門，惟編製財務報告時，合併公司考量下列因素，將該等子公司彙總為化學鍍及滾鍍與連續鍍部門：

1. 產品性質及製程類似；
2. 產品交付客戶之方式相同。

(一) 部門收入與營運結果

合併公司繼續營業單位之收入與營運結果依應報導部門分析如下：

| | 化學鍍及滾鍍 | 連 續 鍍 | 其 他 部 門 | 總 計 |
|-----------------------|-----------------------|-------------------|---------------------|-----------------------|
| <u>109 年度</u> | | | | |
| 來自外部客戶收入 | \$ 518,432 | \$ 521,310 | \$ 149 | \$ 1,039,891 |
| 部門間收入 | <u>137,715</u> | <u>-</u> | <u>16,133</u> | <u>153,848</u> |
| 部門收入 | <u>\$ 656,147</u> | <u>\$ 521,310</u> | <u>\$ 16,282</u> | <u>1,193,739</u> |
| 內部沖銷 | | | | (153,848) |
| 合併收入 | | | | <u>1,039,891</u> |
| 部門損益 | <u>\$ 18,029</u> | <u>\$ 165,929</u> | (<u>\$ 1,526</u>) | 182,432 |
| 總部管理成本與董事酬勞 | | | | (24,251) |
| 利息收入 | | | | 2,584 |
| 其他收入 | | | | 6,668 |
| 其他利益及損失 | | | | (5,087) |
| 財務成本 | | | | (9,543) |
| 採用權益法認列之關聯 企業損益之份額 | | | | (6,538) |
| 稅前淨利 | | | | <u>\$ 146,265</u> |
| <u>108 年度</u> | | | | |
| 來自外部客戶收入 | \$ 496,686 | \$ 288,358 | \$ 81 | \$ 785,125 |
| 部門間收入 | <u>67,765</u> | <u>9,793</u> | <u>34,078</u> | <u>111,636</u> |
| 部門收入 | <u>\$ 564,451</u> | <u>\$ 298,151</u> | <u>\$ 34,159</u> | <u>896,761</u> |
| 內部沖銷 | | | | (111,636) |
| 合併收入 | | | | <u>785,125</u> |
| 部門損益 | (<u>\$ 140,809</u>) | <u>\$ 69,680</u> | <u>\$ 15,425</u> | (55,704) |
| 總部管理成本與董事酬勞 | | | | (16,932) |
| 利息收入 | | | | 2,115 |
| 其他收入 | | | | 6,386 |
| 其他利益及損失 | | | | (23,445) |
| 財務成本 | | | | (11,495) |
| 採用權益法認列之關聯企業損 益之份額 | | | | (1,963) |
| 稅前淨損 | | | | <u>(\$ 101,038)</u> |

部門間加工價格係雙方議定。

部門利益係指各個部門所賺取之利潤，不包含應分攤之總部管理成本與董事酬勞、利息收入、其他收入、其他利益及損失、財務成本、採用權益法認列之關聯企業損益之份額及所得稅費用。此衡量金額係提供予主要營運決策者，用以分配資源予部門及評量其績效。

(二) 部門總資產與負債

因合併公司資產及負債之衡量金額並未提供予營運決策者，故該項目得不揭露。

(三) 主要產品之收入

合併公司繼續營業單位之主要產品之收入分析如下：

| | <u>109年度</u> | <u>108年度</u> |
|--------|---------------------|-------------------|
| 化學鍍及滾鍍 | \$ 518,432 | \$ 496,686 |
| 連續鍍 | 521,310 | 288,358 |
| 其他 | <u>149</u> | <u>81</u> |
| | <u>\$ 1,039,891</u> | <u>\$ 785,125</u> |

(四) 地區別資訊

合併公司主要於中國地區營運。

合併公司來自外部客戶之繼續營業單位收入依營運地點區分與非流動資產按資產所在地區分之資訊列示如下：

| | <u>來自外部客戶之收入</u> | | <u>非 流 動 資 產</u> | |
|-----|---------------------|-------------------|-------------------|-------------------|
| | <u>109年度</u> | <u>108年度</u> | <u>109年</u> | <u>108年</u> |
| | | | <u>12月31日</u> | <u>12月31日</u> |
| 中 國 | \$ 813,007 | \$ 704,189 | \$ 367,493 | \$ 376,463 |
| 其 他 | <u>226,884</u> | <u>80,936</u> | <u>202,793</u> | <u>231,526</u> |
| | <u>\$ 1,039,891</u> | <u>\$ 785,125</u> | <u>\$ 570,286</u> | <u>\$ 607,989</u> |

非流動資產不包括透過損益按公允價值衡量之金融資產－非流動、採用權益法之投資、遞延所得稅資產、其他金融資產－非流動及存出保證金。

(五) 主要客戶資訊

來自單一客戶收入達合併公司收入總額之 10% 以上者如下：

| | 109年度 | 108年度 |
|------------|-------------------|-------------------|
| 客戶 A (註 1) | NA (註 4) | \$ 89,639 |
| 客戶 B (註 2) | \$ 146,591 | 129,641 |
| 客戶 C (註 3) | 130,027 | 85,376 |
| 客戶 D (註 2) | 166,088 | NA (註 4) |
| 客戶 E (註 3) | 112,213 | NA (註 4) |
| | <u>\$ 554,919</u> | <u>\$ 304,656</u> |

註 1：係來自滾鍍連接器鍍金。

註 2：係來自電鍍化學鍍。

註 3：係來自連續鍍珍珠鍍。

註 4：收入金額未達合併公司收入總額之 10%。

匯鑽科技股份有限公司及子公司
資金貸與他人
民國 109 年度

附表一

單位：新台幣仟元及外幣仟元

| 編號 (註1) | 貸出資金之公司 | 貸與對象 | 往來項目 | 是否為 關係人 | 本期最高金額 | 期末餘額 | 實際動支金額 | 利率 區間 | 率 % | 資金貸與 性質(註2) | 業務往來金額 | 有短期融通資 金必要之原因 | 提列 損失 | 備 抵 擔 名 稱 | 保 稱 價 | 對個別對象資 金貸與限額(註4) | 資金貸與 總限額(註3及4) |
|------------|------------------------|--|---------------|------------|------------------------|------------------------|------------------------|---------------|--------|----------------|--------|------------------|----------|-----------------------|-------------|---------------------|-------------------|
| 0 | 匯鑽科技股份有限公司 | 匯鑽實業(深圳)有限公司 | 其他應收款 —關係人 | 是 | \$ 102,000 | \$ 102,000 | \$ 83,827 | - | - | 2 | \$ - | 營運週轉所需 之資金融通 | \$ - | - | - | \$ 333,693 | \$ 333,693 |
| 0 | 匯鑽科技股份有限公司 | 頂群科技(深圳)有限公司 | 其他應收款 —關係人 | 是 | 9,000 | 9,000 | 6,781 | - | - | 2 | - | 營運週轉所需 之資金融通 | - | - | - | 333,693 | 333,693 |
| 0 | 匯鑽科技股份有限公司 | Superior Plating Technology (Thailand) Co., Ltd. | 其他應收款 —關係人 | 是 | 15,000 | 15,000 | - | - | - | 2 | - | 營運週轉所需 之資金融通 | - | - | - | 333,693 | 333,693 |
| 1 | 匯鑽實業(深圳)有限公司 | 頂群科技(深圳)有限公司 | 其他應收款 —關係人 | 是 | 74,273 (RMB 17,000) | 74,273 (RMB 17,000) | 56,447 (RMB 12,920) | 4.35% (註6) | - | 2 | - | 營運週轉所需 之資金融通 | - | - | - | 773,322 | 773,322 |
| 1 | 匯鑽實業(深圳)有限公司 | 匯鑽實業(香港)有限公司 | 其他應收款 —關係人 | 是 | 8,738 (RMB 2,000) | 8,738 (RMB 2,000) | - | - | - | 2 | - | 營運週轉所需 之資金融通 | - | - | - | 773,322 | 773,322 |
| 2 | Superior Plating Corp. | 匯鑽科技股份有限公司 | 其他應收款 —關係人 | 是 | 1,425 (USD 50) | - | - | - | - | 2 | - | 營運週轉所需 之資金融通 | - | - | - | 1,163,950 | 1,163,950 |
| 3 | 匯鑽實業(香港)有限公司 | 匯鑽實業(深圳)有限公司 | 其他應收款 —關係人 | 是 | 8,550 (USD 300) | 8,550 (USD 300) | 4,624 (USD 162) | - | - | 2 | - | 營運週轉所需 之資金融通 | - | - | - | 946,092 | 946,092 |
| 3 | 匯鑽實業(香港)有限公司 | Superior Plating Technology (Thailand) Co., Ltd. | 其他應收款 —關係人 | 是 | 14,251 (USD 500) | 14,251 (USD 500) | 14,251 (USD 500) | - | - | 2 | - | 營運週轉所需 之資金融通 | - | - | - | 189,218 | 189,218 |

註1：發行人填0。

被投資公司按公司別由阿拉伯數字1開始依序編號。

註2：有業務往來者填1。

有短期融通資金之必要者填2。

註3：資金貸與他人總額以不超過貸出公司淨值之40%為限。

註4：資金貸與個別對象限額，就業務往來部分：與本公司及子公司有業務往來之個別公司或行號，個別對象之貸與金額不得超過雙方於資金貸與前12個月期間內之業務往來總金額為限。所稱業務往來金額，係指雙方間進貨或銷貨孰高者；就有短期融通資金必要部分：個別對象之貸與金額不得超過貸出公司淨值之40%，但本公司直接及間接持有表決權股份100%之國外子公司間，或本公司直接及間接持有表決權股份100%之國外子公司對本公司，不在此限。本公司直接及間接持有表決權股份100%之國外公司間，或本公司直接及間接持有表決權股份100%之國外子公司對本公司，從事短期融通資金貸與時，其資金貸與總額及個別對象之限額以不超過貸出公司當期淨值200%為限。

註5：本表涉及外幣者，係以資產負債表日之美元匯率28.501元及人民幣匯率4.369元換算為新台幣。

註6：匯鑽實業(深圳)有限公司資金融通予頂群科技(深圳)有限公司，本期利息收入金額為737仟元。

註7：本公司於109年12月31日將逾正常授信期間之應收關係人帳款轉列其他應收款，且業已依公開發行公司資金貸與及背書保證處理準則第14條規定提最近一次董事會(110年3月22日)決議通過資金貸與餘額及實際動撥金額。

註8：上述交易於編製本合併財務報表時，業已合併沖銷。

匯鑽科技股份有限公司及子公司

為他人背書保證

民國 109 年度

附表二

單位：新台幣仟元及外幣仟元

| 編號 (註1) | 背書保證者 公司名稱 | 被背書保證對象 | | 對單一企業 背書保證限額 | 本期最高背書 保證餘額 | 期 末 背 書 保 證 餘 額 (註5) | 實際動支金額 | 以財產擔保之 背書保證金額 (註6) | 累計背書保證 金額佔最近期 財務報表淨值 之比率% | 背 書 保 證 最 高 限 額 | 屬 母 公 司 對 子 公 司 背 書 保 證 | 屬 子 公 司 對 母 公 司 背 書 保 證 | 屬 大 陸 地 區 背 書 保 證 |
|------------|----------------------|---|--------|------------------------|--------------------------|--|--------------------------|--------------------------|------------------------------------|--------------------------------------|--|--|---|
| | | 公司名稱 | 關係(註2) | | | | | | | | | | |
| 0 | 匯鑽科技股份有限 公司 | 匯鑽實業(深圳) 有限公司 | (2) | \$ 1,668,464 | \$ 58,427 (USD 2,050) | \$ 58,427 (USD 2,050) | \$ 58,427 (USD 2,050) | \$ 32,135 (USD 1,128) | 7.00 | \$ 1,668,464 | Y | N | Y |
| 0 | 匯鑽科技股份有限 公司 | 頂群科技(深圳) 有限公司 | (2) | 1,668,464 | 11,970 (USD 420) | 11,970 (USD 420) | 11,970 (USD 420) | 6,584 (USD 231) | 1.43 | 1,668,464 | Y | N | Y |
| 0 | 匯鑽科技股份有限 公司 | Superior Plating Technology (Thailand) Co., Ltd. | (2) | 1,668,464 | 47,400 (THB 50,000) | 47,400 (THB 50,000) | 16,586 (THB 17,500) | 19,951 (USD 700) | 5.68 | 1,668,464 | Y | N | N |
| 0 | 匯鑽科技股份有限 公司 | Superior Plating Technology (Thailand) Co., Ltd. | (2) | 1,668,464 | 57,002 (USD 2,000) | 57,002 (USD 2,000) | 39,901 (USD 1,400) | - | 6.83 | 1,668,464 | Y | N | N |
| 1 | 匯鑽實業(深圳) 有限公司(註7) | 東莞冠杰金屬表面 處理有限公司 | (6) | 56,797 (RMB 13,000) | 56,797 (RMB 13,000) | 56,797 (RMB 13,000) | 56,797 (RMB 13,000) | 39,495 (RMB 9,040) | 14.69 | 773,322 | N | N | Y |

註1：編號欄之說明如下：

1. 發行人填 0。
2. 被投資公司按公司別由阿拉伯數字 1 開始依序編號。

註2：背書保證者與被背書保證對象之關係：

- (1) 有業務往來之公司。
- (2) 公司直接及間接持有表決權之股份超過 50% 之公司。
- (3) 直接及間接對公司持有表決權之股份超過 50% 之公司。
- (4) 公司直接及間接持有表決權股份達 90% 以上之公司間。
- (5) 基於承攬工程需要之同業間或共同起造人間依合約規定互保之公司。
- (6) 因共同投資關係由全體出資股東依其持股比率對其背書保證之公司。
- (7) 同業間依消費者保護法規從事預售屋銷售合約之履約保證連帶擔保。

註 3：本公司及子公司對外背書保證管理辦法規定：

1. 累積對外背書保證責任總額以不超過為他人背書保證公司最近期財務報表淨值之 200% 為限。

2. 對單一企業之背書保證時限額以不超過為他人背書保證公司當期淨值 200% 為限。

3. 本公司直接或間接持有表決權股份達 90% 以上之公司間，其背書保證額度不得超過本公司淨值之 10%。

註 4：本表涉及外幣者，係以資產負債表日之美元匯率 28.501 元、泰銖匯率 0.948 元及人民幣匯率 4.369 元換算為新台幣。

註 5：匯鑽實業（深圳）有限公司、頂群科技（深圳）有限公司、Superior Plating Technology (Thailand) Co., Ltd. 及東莞冠杰金屬表面處理有限公司，因營運所需而向金融機構借款，故由本公司及子公司為其提供背書保證。

註 6：上述背書保證係以本公司之其他金融資產及子公司匯鑽實業（深圳）有限公司之採用權益法之投資作為擔保品，請參閱附註三二。

註 7：匯鑽實業（深圳）有限公司係依其持股比率對東莞冠杰金屬表面處理有限公司提供背書保證。

註 8：上述交易於編製本合併財務報表時，業已合併沖銷。

匯鑽科技股份有限公司及子公司

期末持有有價證券情形

民國 109 年 12 月 31 日

附表三

單位：新台幣仟元、仟股、仟單位

| 持有之公司 | 有價證券種類及名稱 | 與有價證券發行人之關係 | 帳 列 科 目 | 期 末 | | | | 備 註 |
|-------|---|-------------|---------------------------------|--------|-----------|-----------|-----------|-----|
| | | | | 股數／單位數 | 帳 面 金 額 | 持 股 比 例 % | 公 允 價 值 | |
| 本 公 司 | <u>基 金</u> 台日二號基金 | — | 透過損益按公允價值衡量 之金融資產—非流動 | - | \$ 30,538 | - | \$ 30,538 | — |
| | <u>理財產品</u> 保本浮動收益結構式存款 —富邦華一銀行 | — | 透過損益按公允價值衡量 之金融資產—流動 | - | 26,126 | - | 26,126 | — |
| | <u>股 票</u> DUFU TECHNOLOGY CORP. BERHAD | — | 透過其他綜合損益按公允 價值衡量之金融資產 —流動 | 22 | 489 | - | 489 | — |

註：投資子公司相關資訊請參閱附表七及附表八。

匯鑽科技股份有限公司及子公司

與關係人進、銷貨之金額達新台幣 1 億元或實收資本額 20% 以上

民國 109 年度

附表四

單位：新台幣仟元

| 進 (銷) 貨 之 公 司 | 交 易 對 象 | 關 係 | 交 易 情 形 | | | | 交易條件與一般交易不同 之 情 形 及 原 因 | | 應收 (付) 票 據、帳 款 | | 備 註 |
|---------------------|---------------------|-------------|-----------|--------------|-----------------------------|---------|----------------------------|----------------------------|------------------|-------------------------------------|-----|
| | | | 進 (銷) 貨 | 金 額 | 佔 總 進 (銷) 貨 之 比 率 % | 授 信 期 間 | 單 價 | 授 信 期 間 | 餘 額 | 佔 總 應 收 (付) 票 據、帳 款 之 比 率 % | |
| 匯鑽實業 (深圳) 有限公司 | 頂群科技 (深圳) 有限公司 | 子公司對子公 司 | 加工收入 | (\$ 137,715) | 33% | 月結 90 天 | 無其他同類 型交易可 供比較。 | 一般公司為 月結 90 天 ~120 天 | \$ 137,715 | 50% | 註 |
| 頂群科技 (深圳) 有限公司 | 匯鑽實業 (深圳) 有限公司 | 子公司對子公 司 | 加工成本 | 137,715 | 30% | 月結 90 天 | 無其他同類 型交易可 供比較。 | 一般公司為 月結 90 天 | (137,715) | 44% | 註 |

註：合併財務報表業已沖銷。

匯鑽科技股份有限公司及子公司
 應收關係人款項達新台幣 1 億元或實收資本額 20% 以上
 民國 109 年 12 月 31 日

附表五

單位：新台幣仟元

| 帳列應收款項之公司 | 交易對象 | 關係 | 應收關係人款項餘額 | 週轉率 | 逾期應收關係人款項 | | 應收關係人款項期後收回金額 | 提列備抵損失金額 |
|--------------|--------------|---------|---|-----|-----------|---------|---------------|----------|
| | | | | | 金額 | 處理方式 | | |
| 匯鑽實業(深圳)有限公司 | 頂群科技(深圳)有限公司 | 子公司對子公司 | \$ 214,803 (含應收帳款 137,715 仟元、逾期應收帳款 56,447 仟元及代收付 20,641 仟元) | - | \$ 56,447 | 轉列其他應收款 | \$ - | \$ - |

註：合併財務報表業已沖銷。

匯鑽科技股份有限公司及子公司
母子公司間及各子公司間之業務關係及重要交易往來情形及金額
民國 109 年度

附表六

單位：新台幣仟元

| 編號 (註 1) | 交易人名稱 | 交易往來對象 | 與交易人之關係 (註 2) | 交易往來 | | 情形 | 估合併總營收或 總資產之比率% (註 3) |
|-------------|---------------------------------|--|------------------|-----------|-------------|-------------------------------|-----------------------------|
| | | | | 科目 | 金額(註 4 及 5) | | |
| 0 | 匯鑽科技股份有限公司 | 匯鑽實業(深圳)有限公司 | 1 | 銷貨收入-佣金 | \$ 595 | 依照合約規定 | 0.06 |
| | | 匯鑽實業(深圳)有限公司 | 1 | 技術服務收入 | 4,547 | 依投入成本加成計算 | 0.44 |
| | | 頂群科技(深圳)有限公司 | 1 | 技術服務收入 | 7,719 | 依投入成本加成計算 | 0.74 |
| | | Superior Plating Technology (Thailand) Co., Ltd. | 1 | 技術服務收入 | 3,272 | 依投入成本加成計算 | 0.31 |
| | | 匯鑽實業(深圳)有限公司 | 1 | 應收帳款-關係人 | 3,053 | 次年度經所在地外匯管理局核准 後收款 | 0.21 |
| | | 匯鑽實業(深圳)有限公司 | 1 | 其他應收款-關係人 | 25,061 | 次年度經所在地外匯管理局核准 後收款(逾期應收帳款) | 1.70 |
| | | 匯鑽實業(深圳)有限公司 | 1 | 其他應收款-關係人 | 11,283 | 不超過月結 90 天收款(逾期應收 帳款) | 0.76 |
| | | 匯鑽實業(深圳)有限公司 | 1 | 其他應收款-關係人 | 47,483 | 不超過月結 90 天收款(逾期代採 購貨款) | 3.22 |
| | | 頂群科技(深圳)有限公司 | 1 | 應收帳款-關係人 | 7,203 | 次年度經所在地外匯管理局核准 後收款 | 0.49 |
| | | 頂群科技(深圳)有限公司 | 1 | 其他應收款-關係人 | 6,781 | 次年度經所在地外匯管理局核准 後收款(逾期應收帳款) | 0.46 |
| 1 | Superior Plating Corp. (註 7) | Superior Plating Corp. | 1 | 增 資 | 14,616 | — | 0.99 |
| | | 匯鑽科技股份有限公司 | 2 | 減 資 | 36,929 | — | 2.50 |
| | | Superior Plating Technology Holding (Thailand) Co., Ltd | 3 | 增 資 | 14,616 | — | 0.99 |
| 2 | 匯鑽實業(深圳)有限公司 | 頂群科技(深圳)有限公司 | 3 | 應收帳款-關係人 | 137,715 | 不超過月結 90 天收款 | 9.33 |
| | | 頂群科技(深圳)有限公司 | 3 | 其他應收款-關係人 | 20,641 | 代收付 | 1.40 |

(接次頁)

(承前頁)

| 編號 (註1) | 交易人名稱 | 交易往來對象 | 與交易人之關係 (註2) | 交易往來情形 | | | 佔合併總營收或 總資產之比率% (註3) |
|------------|---|--|-----------------|-----------|-----------|--------------------|----------------------------|
| | | | | 科目 | 金額(註4及5) | 交易條件 | |
| 3 | 匯鑽實業(香港)有限公司 | 頂群科技(深圳)有限公司 | 3 | 其他應收款-關係人 | \$ 56,447 | 不超過月結90天收款(逾期應收帳款) | 3.83 |
| | | Superior Plating Technology (Thailand) Co., Ltd. | 3 | 其他應收款-關係人 | 5,254 | 代收付 | 0.36 |
| | | 頂群科技(深圳)有限公司 | 3 | 加工收入 | 137,715 | 雙方議定 | 13.24 |
| | | 匯鑽實業(深圳)有限公司 | 3 | 其他應收款-關係人 | 4,624 | 逾期代收付 | 0.31 |
| | | 匯鑽實業(深圳)有限公司 | 3 | 其他應收款-關係人 | 27,961 | 代收付 | 1.90 |
| 4 | 匯鉞(香港)有限公司(註6) | Superior Plating Technology (Thailand) Co., Ltd. | 3 | 其他應收款-關係人 | 14,251 | 借款期間一年,到期一次償還 | 0.97 |
| | | Superior Plating Corp. | 3 | 清算匯回 | 20,716 | 本金 | 1.40 |
| 5 | Superior Plating Technology Holding (Thailand) Co., Ltd | Superior Plating Technology (Thailand) Co., Ltd. | 3 | 增資 | 14,616 | - | 0.99 |

註1：母公司及子公司相互間之業務往來資訊應分別於編號欄註明，編號之填寫方法如下：

1. 母公司填0。
2. 子公司依公司別由阿拉伯數字1開始依序編號。

註2：與交易人之關係有以下三種，標示種類即可：

1. 母公司對子公司。
2. 子公司對母公司。
3. 子公司對子公司。

註3：交易往來金額佔合併總營收或總資產比率之計算，若屬資產負債科目者，以期末餘額佔合併總資產之方式計算；若屬損益科目者，以本期累積金額佔合併總營收之方式計算。

註4：本表相關數字係以新台幣列示，涉及外幣者，係以資產負債表日之匯率換算為新台幣；惟損益類相關金額係以本期之平均匯率換算為新台幣。

註5：母子公司間之主要交易往來僅揭露單向交易資訊，於編製本合併財務報表時，業已沖銷之。

註6：匯鉞(香港)有限公司於106年3月27日經董事會決議通過解散清算，截至109年12月31日尚於解散清算程序中。

註7：Superior Plating Corp.於109年3月18日及109年6月18日經董事會決議通過減資退回股款。

匯鑽科技股份有限公司及子公司
被投資公司名稱、所在地區.....等相關資訊
民國 109 年度

附表七

單位：新台幣仟元、外幣仟元、仟股

| 投資公司名稱 | 被投資公司名稱 | 所在地區 | 主要營業項目 | 原始投資金額 | | 期末持有 | | 被投資公司 本期損益 | 本期認列之 投資損益(註3) | 備註 | |
|--|---|--------|--------|------------|------------|--------|------|-----------------------------|----------------------------|----------------------------|------------|
| | | | | 本期 | 期末 | 股數 | 比率 % | | | | 帳面金額 |
| 本公司 | Superior Plating Corp. (註4) | 英屬維京群島 | 投資控股 | \$ 594,547 | \$ 616,860 | 10,054 | 100 | \$ 581,975 (RMB 133,207) | \$ 149,415 (RMB 34,799) | \$ 149,415 (RMB 34,799) | 子公司，以人民幣記帳 |
| Superior Plating Corp. | Extensive Management Consultant Inc. (註5) | 薩摩亞 | 投資控股 | 40,000 | 40,000 | 1,000 | 100 | 27,166 (RMB 6,218) | 22,634 (RMB 5,272) | 22,634 (RMB 5,272) | 子公司，以人民幣記帳 |
| | 匯鑽實業(香港)有限公司(註5) | 中國香港 | 投資控股 | 505,496 | 505,496 | 89,000 | 100 | 473,046 (RMB 108,274) | 108,087 (RMB 25,175) | 108,087 (RMB 25,175) | 子公司，以人民幣記帳 |
| | 匯鑽(香港)有限公司(註2及4) | 中國香港 | 投資控股 | - | 39,574 | - | - | - | 506 (RMB 117) | 506 (RMB 117) | 子公司，以人民幣記帳 |
| | Superior Plating Technology Holding (Thailand) Co., Ltd. (註5) | 塞席爾 | 投資控股 | 112,134 | 97,518 | 3,613 | 72 | 84,569 (RMB 19,357) | 26,403 (RMB 6,150) | 18,776 (RMB 4,373) | 子公司，以人民幣記帳 |
| Superior Plating Technology Holding (Thailand) Co., Ltd. | Superior Plating Technology (Thailand) Co., Ltd. (註5) | 泰國 | 表面處理業務 | 153,526 | 138,910 | 1,789 | 64 | 117,329 (RMB 26,855) | 41,379 (THB 43,853) | 26,404 (THB 27,982) | 子公司，以泰銖記帳 |

註1：大陸被投資公司資訊請詳附表八。

註2：匯鑽(香港)有限公司於106年3月27日經董事會決議通過解散清算，截至109年12月31日尚於解散清算程序中。

註3：於編製本合併財務報表時，業已合併沖銷。

註4：本期最高出資金額與期初相同，且均無設質情形。

註5：本期最高出資金額與期末相同，且均無設質情形。

匯鑽科技股份有限公司及子公司

大陸投資資訊

民國 109 年度

附表八

單位：新台幣仟元、外幣仟元

1. 大陸被投資公司名稱、主要營業項目、實收資本額、投資方式、資金匯出入情形、持股比例、投資損益、期末投資帳面金額及已匯回投資損益情形：

| 大陸被投資公司名稱 | 主要營業項目 | 實收資本額 (註 4) | 投資方式 (註 1) | 本期匯出或 | | | 本期期末自 台灣匯出累積 投資金額 | 被投資公司 本期損益 | 本公司直接 或間接投資 之持股比例% | 本期認列 投資損益 (註 3) | 期末投資 帳面金額 (註 3) | 截至本期止 已匯回 投資收益 |
|-------------------|------------------------|----------------------------|---------------|------------|------|--------|-------------------------|----------------------------|--------------------------|----------------------------|----------------------------|----------------------|
| | | | | 本期 | 匯出 | 或 | | | | | | |
| 匯鑽實業(深圳)有限公司 | 表面處理業務 | RMB 83,820 (HKD 89,000) | (二)(1) | \$ 505,496 | \$ - | \$ - | \$ 505,496 | \$ 118,213 (RMB 27,533) | 100 | \$ 118,213 (RMB 27,533) | \$ 386,661 (RMB 88,502) | \$ - |
| 匯鑽科技(深圳)有限公司(註 6) | 表面處理業務 | RMB 20,508 (USD 3,000) | (二)(1) | 96,692 | - | - | - | - | - | - | - | - |
| 匯鑽科技(深圳)有限公司(註 6) | 金屬零件清洗、酸洗、磷化及氧化加工 | RMB 500 | (二)(1) | 2,440 | - | - | - | - | - | - | - | - |
| 匯銓科技(深圳)有限公司(註 2) | 設計、開發敏感器材及電子電力器材 | - | (二)(1) | 39,574 | - | 20,716 | - | 390 (RMB 90) | - | 390 (RMB 90) | - | - |
| 頂群科技(深圳)有限公司 | 電腦週邊、通訊設備及消費電子產品內構件之電鍍 | RMB 8,268 (USD 1,000) | (二)(1) | 40,000 | - | - | 40,000 | 22,836 (RMB 5,319) | 100 | 22,836 (RMB 5,319) | 24,596 (RMB 5,630) | - |
| 東莞冠杰金屬表面處理有限公司 | 表面處理業務 | RMB 90,563 | (二)(2) | - | - | - | - | (65,384) (RMB(15,229)) | 10 | (6,538) (RMB(1,523)) | 39,495 (RMB 9,040) | - |

註：上述交易於編製本合併財務報表時，業已合併沖銷。

2. 赴大陸地區投資限額：

| 本期期末累計自台灣匯出赴大陸地區投資金額 | 經濟部投審會核准投資金額 | 依經濟部投審會規定赴大陸地區投資限額 |
|----------------------|---------------------|--------------------|
| \$ 545,496 | \$ 545,496 (註 4) | \$ 559,502 |

註 1：投資方式區分為下列 3 種，標示種類別即可：

(一) 直接赴大陸地區從事投資。

(二) 透過第三地區公司再投資大陸(請註明該第三地區之投資公司)。

(1) 透過第三地區投資公司(匯鑽實業(香港)有限公司、匯鑽(香港)有限公司、匯鑽(香港)有限公司、匯銓(香港)有限公司及 Extensive Management Consultant Inc.) 再投資大陸，第三地區投資公司資訊請參閱附表七。

(2) 透過第三地區公司投資公司(匯鑽實業(香港)有限公司)再投資匯鑽實業(深圳)有限公司再轉投資。

(三) 其他方式 EX：委託投資。

註 2：匯銓科技（深圳）有限公司於 106 年 3 月 27 日經董事會決議通過解散清算，並已於 109 年 1 月清算完結。其清算剩餘投資款共計 20,716 仟元，本公司已分別於 109 年 3 月及 5 月收回 11,685 仟元及 9,031 仟元。

註 3：係按經台灣母公司簽證會計師查核之財務報表計算。

註 4：係依各次實際匯出時之匯率計算加總。

註 5：東莞冠杰金屬表面處理有限公司係由匯鑽實業（深圳）有限公司直接投資，非由台灣匯出之投資金額。

註 6：本公司於 108 年 6 月 25 日經董事會決議通過處分子公司匯鑽（香港）有限公司及匯銓（香港）有限公司（分別包含前述公司持有 100% 股權之子公司匯鑽科技（深圳）有限公司及匯銓科技（深圳）有限公司）100% 股權，並已於 108 年 8 月 31 日完成交易。

註 7：本公司於 109 年 9 月 2 日業經經濟部投資審議委員會經審二字第 10900198450 號函備查註銷。

註 8：本公司於 109 年 9 月 2 日業經經濟部投資審議委員會經審二字第 10900198440 號函備查註銷。

註 9：本期最高出資金額與期初相同，且均無設質情形。

3. 與大陸投資公司直接或間接經由第三地區所發生之重大交易事項：

(1) 進貨金額及百分比與相關應付款項之期末餘額及百分比：

(2) 銷貨金額及百分比與相關應收款項之期末餘額及百分比：

| 關係人名稱 | 本公司與關係人 之關係 | 交易類型 | 金額 | 交易條件 | | | 應收（付）票據、帳款 | | 未實現損益 |
|--------------|----------------|-------------------|--------------|--------------------------|-------------------------------------|----------|------------|---------|--------|
| | | | | 價格 | 收（付）款條件 | 與一般交易之比較 | 餘額 | 百分比（%） | |
| 匯鑽實業（深圳）有限公司 | 孫公司 | 表面技術處理服務 | \$ 4,547 | 以投入之成本加成 計算 | 次年度經所在地外匯管 理局核准後收款 | - | \$ 3,053 | 30 | \$ - |
| 頂群科技（深圳）有限公司 | 孫公司 | 代採購佣金 表面技術處理服務 | 595 7,719 | 依照合約規定 以投入之成本加成 計算 | 不超過月結 90 天 次年度經所在地外匯管 理局核准後收款 | - - | - 7,203 | - 70 | - - |

註：上述交易於編製本合併財務報表時，業已合併沖銷。

(3) 財產交易金額及其所產生之損益數額：無。

(4) 票據背書保證或提供擔保品之期末餘額及其目的：請參閱附表二。

(5) 資金融通之最高餘額、期末餘額、利率區間及當期利息總額：請參閱附表一。

(6) 其他對當年度損益或財務狀況有重大影響之交易事項，如勞務之提供或收受等：無。

匯鑽科技股份有限公司

主要股東資訊

民國 109 年 12 月 31 日

附表九

| 主 要 股 東 名 稱 | 股 份 | |
|-------------|-------------|---------|
| | 持 有 股 數 | 持 股 比 例 |
| 匯銓投資股份有限公司 | 5,559,776 股 | 12.51% |

註 1：本表主要股東資訊係由集保公司以當季季底最後一個營業日，計算股東持有公司已完成無實體登錄交付（含庫藏股）之普通股及特別股合計達 5% 以上資料。本公司合併財務報告所記載股本與實際已完成無實體登錄交付股數，可能因編製計算基礎不同或有差異。

註 2：上開資料如屬股東將持股交付信託，係以受託人開立信託專戶之委託人個別分戶揭示。至於股東依據證券交易法令辦理持股超過 10% 之內部人股權申報，其持股包括本人持股加計其交付信託且對信託財產具有運用決定權股份等，有關內部人股權申報資料請參閱公開資訊觀測站。