

匯鑽科技股份有限公司及子公司

合併財務報告暨會計師核閱報告

民國111及110年第2季

地址：台北市內湖區新湖一路151號7樓

電話：(02)2792-6918

§ 目 錄 §

| 項 | 目 頁 | 次 | 財 務 報 告 附 註 編 號 |
|---------------------------|--------------|---|--------------------|
| 一、封 面 | 1 | | - |
| 二、目 錄 | 2 | | - |
| 三、會計師核閱報告 | 3 | | - |
| 四、合併資產負債表 | 4 | | - |
| 五、合併綜合損益表 | 5~6 | | - |
| 六、合併權益變動表 | 7 | | - |
| 七、合併現金流量表 | 8~9 | | - |
| 八、合併財務報表附註 | | | |
| (一) 公司沿革 | 10 | | 一 |
| (二) 通過財務報告之日期及程序 | 10 | | 二 |
| (三) 新發布及修訂準則及解釋之適用 | 10~11 | | 三 |
| (四) 重大會計政策之彙總說明 | 11~12 | | 四 |
| (五) 重大會計判斷、估計及假設不確定性之主要來源 | 13 | | 五 |
| (六) 重要會計項目之說明 | 13~46 | | 六~二七 |
| (七) 關係人交易 | 46~49 | | 二八 |
| (八) 質抵押之資產 | 49 | | 二九 |
| (九) 重大或有負債及未認列之合約承諾 | 49 | | 三十 |
| (十) 重大之災害損失 | - | | - |
| (十一) 重大之期後事項 | - | | - |
| (十二) 其 他 | 49~51 | | 三一 |
| (十三) 附註揭露事項 | | | |
| 1. 重大交易事項相關資訊 | 51~52; 55~61 | | 三二 |
| 2. 轉投資事業相關資訊 | 52; 62 | | 三二 |
| 3. 大陸投資資訊 | 52; 63~64 | | 三二 |
| 4. 主要股東資訊 | 52; 65 | | 三二 |
| (十四) 部門資訊 | 52~54 | | 三三 |

會計師核閱報告

匯鑽科技股份有限公司 公鑒：

前 言

匯鑽科技股份有限公司及其子公司（匯鑽集團）民國 111 年及 110 年 6 月 30 日之合併資產負債表，暨民國 111 年及 110 年 4 月 1 日至 6 月 30 日，以及民國 111 年及 110 年 1 月 1 日至 6 月 30 日之合併綜合損益表、民國 111 年及 110 年 1 月 1 日至 6 月 30 日合併權益變動表與合併現金流量表，以及合併財務報表附註（包括重大會計政策彙總），業經本會計師核閱竣事。依證券發行人財務報告編製準則及經金融監督管理委員會認可並發布生效之國際會計準則第 34 號「期中財務報導」編製允當表達之合併財務報表係管理階層之責任，本會計師之責任係依據核閱結果對合併財務報表作成結論。

範 圍

本會計師係依照審計準則公報第六十五號「財務報表之核閱」執行核閱工作。核閱合併財務報表時所執行之程序包括查詢（主要向負責財務與會計事務之人員查詢）、分析性程序及其他核閱程序。核閱工作之範圍明顯小於查核工作之範圍，因此本會計師可能無法察覺所有可藉由查核工作辨認之重大事項，故無法表示查核意見。

結 論


依本會計師核閱結果，並未發現上開合併財務報表在所有重大方面有未依照證券發行人財務報告編製準則及經金融監督管理委員會認可並發布生效之國際會計準則第 34 號「期中財務報導」編製，致無法允當表達匯鑽集團民國 111 年及 110 年 6 月 30 日之合併財務狀況，暨民國 111 年及 110 年 4 月 1 日至 6 月 30 日之合併財務績效，以及民國 111 年及 110 年 1 月 1 日至 6 月 30 日之合併財務績效及合併現金流量之情事。

勤業眾信聯合會計師事務所
會計師 梁 盛 泰



梁 盛 泰

會計師 虞 成 全




虞 成 全

金融監督管理委員會核准文號
金管證審字第 1100356048 號

證券暨期貨管理委員會核准文號
台財證六字第 0930128050 號

中 華 民 國 111 年 8 月 10 日



匯豐銀行股份有限公司

民國 111 年 6 月 30 日 及 110 年 12 月 31 日 及 6 月 30 日

單位：新台幣仟元

| 代 碼 | 資 產 | 111年6月30日 (經核閱) | | | 110年12月31日 (經查核) | | | 110年6月30日 (經核閱) | | |
|--------------------------|------------------------------|---------------------|------------|--|---------------------|------------|--|---------------------|------------|--|
| | | 金 額 | % | | 金 額 | % | | 金 額 | % | |
| 流動資產 | | | | | | | | | | |
| 1100 | 現金及約當現金(附註六) | \$ 394,852 | 21 | | \$ 299,191 | 16 | | \$ 321,970 | 20 | |
| 1110 | 透過損益按公允價值衡量之金融資產-流動(附註七) | 112,497 | 6 | | 18,949 | 1 | | - | - | |
| 1120 | 透過其他綜合損益按公允價值衡量之金融資產-流動(附註八) | 401 | - | | 600 | - | | 599 | - | |
| 1150 | 應收票據(附註九及二二) | - | - | | 1,048 | - | | 1,094 | - | |
| 1170 | 應收帳款(附註九及二二) | 384,140 | 20 | | 480,447 | 26 | | 376,704 | 23 | |
| 1180 | 應收帳款-關係人(附註二二及二八) | 1,561 | - | | 3,851 | - | | 1,322 | - | |
| 1200 | 其他應收款(附註九) | 71 | - | | 18 | - | | 52 | - | |
| 1210 | 其他應收款-關係人(附註二八) | - | - | | - | - | | 36 | - | |
| 1220 | 本期所得稅資產(附註四) | 6,884 | - | | 12,313 | 1 | | 12,532 | 1 | |
| 130X | 存貨(附註十) | 56,698 | 3 | | 45,977 | 3 | | 16,089 | 1 | |
| 1410 | 預付款項 | 18,615 | 1 | | 19,455 | 1 | | 12,266 | 1 | |
| 1476 | 其他金融資產-流動(附註十六及二九) | 70,240 | 4 | | 97,989 | 5 | | 83,258 | 5 | |
| 1479 | 其他流動資產(附註十六) | 2,667 | - | | 9,351 | 1 | | 19,000 | 1 | |
| 11XX | 流動資產總計 | 1,048,626 | 55 | | 989,189 | 54 | | 844,922 | 52 | |
| 非流動資產 | | | | | | | | | | |
| 1510 | 透過損益按公允價值衡量之金融資產-非流動(附註七) | 32,254 | 2 | | 30,020 | 2 | | 32,473 | 2 | |
| 1550 | 採用權益法之投資(附註十二、二八及二九) | 95,026 | 5 | | 101,013 | 5 | | 54,259 | 4 | |
| 1600 | 不動產、廠房及設備(附註十三及二九) | 512,212 | 27 | | 520,987 | 29 | | 467,554 | 29 | |
| 1755 | 使用權資產(附註十四、二八及二九) | 126,350 | 7 | | 92,011 | 5 | | 96,881 | 6 | |
| 1780 | 其他無形資產(附註十五) | 2,718 | - | | 2,974 | - | | 3,291 | - | |
| 1840 | 遞延所得稅資產(附註四) | 14,210 | 1 | | 15,974 | 1 | | 16,134 | 1 | |
| 1990 | 其他非流動資產(附註十六、二八及二九) | 63,758 | 3 | | 73,273 | 4 | | 94,222 | 6 | |
| 15XX | 非流動資產總計 | 846,528 | 45 | | 836,252 | 46 | | 764,814 | 48 | |
| 1XXX | 資 產 總 計 | \$ 1,895,154 | 100 | | \$ 1,825,441 | 100 | | \$ 1,609,736 | 100 | |
| 負債及權益 | | | | | | | | | | |
| 流動負債 | | | | | | | | | | |
| 2100 | 短期借款(附註十七及二九) | \$ 276,850 | 15 | | \$ 270,930 | 15 | | \$ 160,473 | 10 | |
| 2130 | 合約負債-流動(附註二二) | 1 | - | | 874 | - | | 1 | - | |
| 2170 | 應付帳款(附註十八) | 78,793 | 4 | | 76,592 | 4 | | 72,511 | 5 | |
| 2180 | 應付帳款-關係人(附註二八) | - | - | | 4,257 | - | | - | - | |
| 2200 | 其他應付款(附註十九及二六) | 252,853 | 13 | | 182,866 | 10 | | 172,429 | 11 | |
| 2220 | 其他應付款項-關係人(附註二八) | 7,981 | - | | 2,664 | - | | - | - | |
| 2230 | 本期所得稅負債(附註四) | 53,602 | 3 | | 33,248 | 2 | | 20,776 | 1 | |
| 2280 | 租賃負債-流動(附註十四及二八) | 20,276 | 1 | | 26,366 | 2 | | 24,270 | 2 | |
| 2320 | 一年內到期之長期借款(附註十七及二九) | 7,704 | - | | 12,188 | 1 | | 6,147 | - | |
| 2399 | 其他流動負債(附註十九) | 13,622 | 1 | | 20,348 | 1 | | 19,183 | 1 | |
| 21XX | 流動負債總計 | 711,682 | 37 | | 630,333 | 35 | | 475,790 | 30 | |
| 非流動負債 | | | | | | | | | | |
| 2540 | 長期借款(附註十七及二九) | 45,633 | 2 | | 49,308 | 3 | | 61,905 | 4 | |
| 2550 | 負債準備-非流動(附註二十) | 3,080 | - | | 3,008 | - | | 2,949 | - | |
| 2570 | 遞延所得稅負債(附註四) | 8,001 | 1 | | 13,622 | 1 | | 6,112 | - | |
| 2580 | 租賃負債-非流動(附註十四及二八) | 71,515 | 4 | | 43,224 | 2 | | 45,584 | 3 | |
| 25XX | 非流動負債總計 | 128,229 | 7 | | 109,162 | 6 | | 116,550 | 7 | |
| 2XXX | 負債總計 | 839,911 | 44 | | 739,495 | 41 | | 592,340 | 37 | |
| 歸屬於本公司業主之權益(附註二一) | | | | | | | | | | |
| 股 本 | | | | | | | | | | |
| 3110 | 普 通 股 | 444,555 | 24 | | 444,555 | 24 | | 444,555 | 28 | |
| 3200 | 資本公積 | 325,322 | 17 | | 325,322 | 18 | | 324,954 | 20 | |
| 保留盈餘 | | | | | | | | | | |
| 3310 | 法定盈餘公積 | 29,062 | 2 | | 10,260 | 1 | | - | - | |
| 3320 | 特別盈餘公積 | 44,326 | 2 | | 34,757 | 2 | | - | - | |
| 3350 | 未分配盈餘 | 125,979 | 7 | | 210,086 | 11 | | 186,770 | 11 | |
| 3300 | 保留盈餘總計 | 199,367 | 11 | | 255,103 | 14 | | 186,770 | 11 | |
| 3400 | 其他權益 | (35,029) | (2) | | (44,326) | (2) | | (45,374) | (3) | |
| 3500 | 庫藏股票 | (33,557) | (2) | | (33,557) | (2) | | (3,119) | - | |
| 31XX | 本公司業主權益總計 | 900,658 | 48 | | 947,097 | 52 | | 907,786 | 56 | |
| 36XX | 非控制權益(附註十一及二一) | 154,585 | 8 | | 138,849 | 7 | | 109,610 | 7 | |
| 3XXX | 權益總計 | 1,055,243 | 56 | | 1,085,946 | 59 | | 1,017,396 | 63 | |
| 負債及權益總計 | | \$ 1,895,154 | 100 | | \$ 1,825,441 | 100 | | \$ 1,609,736 | 100 | |

後附之附註係本合併財務報告之一部分。

董事長：李素白



經理人：王信為



會計主管：李昱璇



匯鑽科股份有限公司及其子公司

合併綜合損益表

民國 111 年及 110 年 4 月 1 日至 6 月 30 日以及民國 111 年及 110 年 1 月 1 日至 6 月 30 日

(僅經核閱 未經會計師查核)

單位：新台幣仟元，惟
每股盈餘為元

| 代 碼 | | 111年4月1日至6月30日 | | 110年4月1日至6月30日 | | 111年1月1日至6月30日 | | 110年1月1日至6月30日 | |
|------|-------------------------------|----------------|-------|----------------|-------|----------------|-------|----------------|-------|
| | | 金 額 | % | 金 額 | % | 金 額 | % | 金 額 | % |
| 4000 | 營業收入(附註二二及二八) | \$ 318,813 | 100 | \$ 286,693 | 100 | \$ 622,210 | 100 | \$ 623,646 | 100 |
| 5000 | 營業成本(附註十及二三) | (237,119) | (74) | (185,377) | (65) | (457,513) | (73) | (386,094) | (62) |
| 5900 | 營業毛利 | 81,694 | 26 | 101,316 | 35 | 164,697 | 27 | 237,552 | 38 |
| | 營業費用(附註九、二三及二八) | | | | | | | | |
| 6100 | 推銷費用 | (1,171) | - | (5,848) | (2) | (1,934) | - | (6,524) | (1) |
| 6200 | 管理費用 | (37,031) | (12) | (42,165) | (15) | (83,742) | (14) | (90,828) | (15) |
| 6300 | 研究發展費用 | (2,098) | (1) | (2,605) | (1) | (4,966) | (1) | (5,392) | (1) |
| 6450 | 預期信用減損損失 | - | - | - | - | - | - | (1,360) | - |
| 6000 | 營業費用合計 | (40,300) | (13) | (50,618) | (18) | (90,642) | (15) | (104,104) | (17) |
| 6900 | 營業淨利 | 41,394 | 13 | 50,698 | 17 | 74,055 | 12 | 133,448 | 21 |
| | 營業外收入及支出(附註十二、二十、二三及二八) | | | | | | | | |
| 7100 | 利息收入 | 609 | - | 474 | - | 1,056 | - | 682 | - |
| 7010 | 其他收入 | 2,872 | 1 | 217 | - | 4,076 | 1 | 2,460 | 1 |
| 7020 | 其他利益及損失 | (2,945) | (1) | (7,077) | (2) | 1,436 | - | (12,764) | (2) |
| 7050 | 財務成本 | (3,548) | (1) | (2,521) | (1) | (6,252) | (1) | (4,567) | (1) |
| 7060 | 採用權益法認列之關聯企業及合資損益之份額 | (3,558) | (1) | 65 | - | (6,635) | (1) | (67) | - |
| 7000 | 營業外收入及支出合計 | (6,570) | (2) | (8,842) | (3) | (6,319) | (1) | (14,256) | (2) |
| 7900 | 稅前淨利 | 34,824 | 11 | 41,856 | 14 | 67,736 | 11 | 119,192 | 19 |
| 7950 | 所得稅費用(附註四及二四) | (15,174) | (5) | (232) | - | (26,992) | (5) | (15,797) | (2) |
| 8200 | 本期淨利 | 19,650 | 6 | 41,624 | 14 | 40,744 | 6 | 103,395 | 17 |
| | 其他綜合損益(附註四、二一及二四) | | | | | | | | |
| 8310 | 不重分類至損益之項目： | | | | | | | | |
| 8316 | 透過其他綜合損益按公允價值衡量之權益工具投資未實現評價損益 | (17) | - | 13 | - | (198) | - | 111 | - |
| 8349 | 與不重分類之項目相關之所得稅 | 4 | - | (2) | - | 40 | - | (22) | - |
| 8360 | 後續可能重分類至損益之項目： | | | | | | | | |
| 8361 | 國外營運機構財務報表換算之兌換差額 | (16,874) | (5) | (13,485) | (5) | 12,633 | 2 | (21,268) | (3) |
| 8399 | 與可能重分類之項目相關之所得稅 | 2,621 | 1 | 1,813 | 1 | (2,365) | - | 2,677 | - |
| 8300 | 本期其他綜合損益(稅後淨額) | (14,266) | (4) | (11,661) | (4) | 10,110 | 2 | (18,502) | (3) |

(接 次 頁)

(承前頁)

| 代 碼 | | 111年4月1日至6月30日 | | 110年4月1日至6月30日 | | 111年1月1日至6月30日 | | 110年1月1日至6月30日 | |
|------|-------------|----------------|---|----------------|----|----------------|---|----------------|----|
| | | 金 額 | % | 金 額 | % | 金 額 | % | 金 額 | % |
| 8500 | 本期綜合損益總額 | \$ 5,384 | 2 | \$ 29,963 | 10 | \$ 50,854 | 8 | \$ 84,893 | 14 |
| 8600 | 淨利歸屬於： | | | | | | | | |
| 8610 | 本公司業主 | \$ 13,010 | 4 | \$ 29,107 | 10 | \$ 23,227 | 4 | \$ 84,171 | 14 |
| 8620 | 非控制權益 | 6,640 | 2 | 12,517 | 5 | 17,517 | 3 | 19,224 | 3 |
| | | \$ 19,650 | 6 | \$ 41,624 | 15 | \$ 40,744 | 7 | \$ 103,395 | 17 |
| 8700 | 綜合損益總額歸屬於： | | | | | | | | |
| 8710 | 本公司業主 | \$ 2,507 | 1 | \$ 21,866 | 7 | \$ 32,524 | 5 | \$ 73,554 | 12 |
| 8720 | 非控制權益 | 2,877 | 1 | 8,097 | 3 | 18,330 | 3 | 11,339 | 2 |
| | | \$ 5,384 | 2 | \$ 29,963 | 10 | \$ 50,854 | 8 | \$ 84,893 | 14 |
| | 每股盈餘 (附註二五) | | | | | | | | |
| 9750 | 基 本 | \$ 0.30 | | \$ 0.66 | | \$ 0.53 | | \$ 1.90 | |
| 9850 | 稀 釋 | \$ 0.30 | | \$ 0.65 | | \$ 0.53 | | \$ 1.89 | |

後附之附註係本合併財務報告之一部分。

董事長：李素白




經理人：王信為



會計主管：李昱璇





匯鑽利物產有限公司

民國 111 年 6 月 30 日

(僅經核閱，不表示對該報告負責)

單位：新台幣仟元

| 代碼 | 歸屬於本公司業主之權益 | | | | | 其他權益項目 | | 庫藏股票 | 總計 | 非控制權益 | 權益總額 | |
|----|---------------------------|------------|------------|-----------|-------------------|---------------------------|-------------|--------|-------------|------------|------------|--------------|
| | 股本 | 資本公積 | 保留盈餘 | 未分配盈餘 | 國外營運機構財務報表換算之兌換差額 | 透過其他綜合損益按公允價值衡量之金融資產未實現損益 | | | | | | |
| A1 | 110年1月1日餘額 | \$ 444,555 | \$ 324,954 | \$ - | \$ - | \$ 102,599 | (\$ 35,134) | \$ 377 | (\$ 3,119) | \$ 834,232 | \$ 98,271 | \$ 932,503 |
| D1 | 110年1月1日至6月30日淨利 | - | - | - | - | 84,171 | - | - | - | 84,171 | 19,224 | 103,395 |
| D3 | 110年1月1日至6月30日稅後其他綜合損益 | - | - | - | - | - | (10,706) | 89 | - | (10,617) | (7,885) | (18,502) |
| D5 | 110年1月1日至6月30日綜合損益總額 | - | - | - | - | 84,171 | (10,706) | 89 | - | 73,554 | 11,339 | 84,893 |
| Z1 | 110年6月30日餘額 | \$ 444,555 | \$ 324,954 | \$ - | \$ - | \$ 186,770 | (\$ 45,840) | \$ 466 | (\$ 3,119) | \$ 907,786 | \$ 109,610 | \$ 1,017,396 |
| A1 | 111年1月1日餘額 | \$ 444,555 | \$ 325,322 | \$ 10,260 | \$ 34,757 | \$ 210,086 | (\$ 44,792) | \$ 466 | (\$ 33,557) | \$ 947,097 | \$ 138,849 | \$ 1,085,946 |
| B1 | 110年度盈餘分配(附註二一) 法定盈餘公積 | - | - | 18,802 | - | (18,802) | - | - | - | - | - | - |
| B3 | 特別盈餘公積 | - | - | - | 9,569 | (9,569) | - | - | - | - | - | - |
| B5 | 本公司股東現金股利 | - | - | - | - | (78,963) | - | - | (78,963) | - | (78,963) | - |
| D1 | 111年1月1日至6月30日淨利 | - | - | - | - | 23,227 | - | - | - | 23,227 | 17,517 | 40,744 |
| D3 | 111年1月1日至6月30日稅後其他綜合損益 | - | - | - | - | - | 9,455 | (158) | - | 9,297 | 813 | 10,110 |
| D5 | 111年1月1日至6月30日綜合損益總額 | - | - | - | - | 23,227 | 9,455 | (158) | - | 32,524 | 18,330 | 50,854 |
| O1 | 子公司股東現金股利(附註二一) | - | - | - | - | - | - | - | - | - | (2,594) | (2,594) |
| Z1 | 111年6月30日餘額 | \$ 444,555 | \$ 325,322 | \$ 29,062 | \$ 44,326 | \$ 125,979 | (\$ 35,337) | \$ 308 | (\$ 33,557) | \$ 900,658 | \$ 154,585 | \$ 1,055,243 |

後附之附註係本合併財務報告之一部分。

董事長：李素白



經理人：王信為



會計主管：李昱璇



匯鑽科技及子公司

合併現金流量表

民國 111 年及 110 年 1 月 1 日至 6 月 30 日

(僅經核閱，未依一般公認審計準則查核)

單位：新台幣仟元

| 代 碼 | | 111年1月1日 至6月30日 | 110年1月1日 至6月30日 |
|--------|-----------------------------|--------------------|--------------------|
| | 營業活動之現金流量 | | |
| A10000 | 本期稅前淨利 | \$ 67,736 | \$ 119,192 |
| A20010 | 收益費損項目： | | |
| A20100 | 折舊費用 | 69,077 | 59,994 |
| A20200 | 攤銷費用 | 524 | 414 |
| A20300 | 預期信用減損損失 | - | 1,360 |
| A20400 | 透過損益按公允價值衡量之金 融資產淨(利益)損失 | (2,125) | 3,705 |
| A20900 | 財務成本 | 6,252 | 4,567 |
| A21300 | 股利收入 | (1,458) | (874) |
| A21200 | 利息收入 | (1,056) | (682) |
| A22300 | 採用權益法認列之關聯企業及 合資損益之份額 | 6,635 | 67 |
| A22500 | 處分不動產、廠房及設備損失 | 1 | 131 |
| A23700 | 存貨跌價及呆滯損失 | 133 | 496 |
| A24100 | 外幣兌換淨(利益)損失 | (4,907) | 5,438 |
| A30000 | 營業資產及負債之淨變動數 | | |
| A31115 | 強制透過損益按公允價值衡量 之金融資產 | (93,411) | 20,341 |
| A31130 | 應收票據 | 1,064 | (434) |
| A31150 | 應收帳款 | 103,582 | 79,181 |
| A31160 | 應收帳款－關係人 | 2,513 | 243 |
| A31180 | 其他應收款 | (52) | 24 |
| A31190 | 其他應收款－關係人 | - | (36) |
| A31200 | 存 貨 | (10,593) | (6,615) |
| A31230 | 預付款項 | 1,107 | (847) |
| A32125 | 合約負債 | (887) | (101) |
| A32150 | 應付帳款 | 3,852 | (21,144) |
| A32160 | 應付帳款－關係人 | (4,324) | - |
| A32180 | 其他應付款 | (15,922) | (1,897) |

(接次頁)

(承前頁)

| 代 碼 | | 111年1月1日 至6月30日 | 110年1月1日 至6月30日 |
|-----------|-----------------|--------------------|--------------------|
| A32190 | 其他應付款—關係人 | \$ 5,278 | \$ - |
| A32230 | 其他流動負債 | (318) | (114) |
| A33000 | 營運產生之現金流入 | 132,701 | 262,409 |
| A33100 | 收取之利息 | 1,056 | 682 |
| A33300 | 支付之利息 | (6,197) | (4,542) |
| A33500 | 支付之所得稅 | (7,357) | (4,715) |
| AAAA | 營業活動之淨現金流入 | <u>120,203</u> | <u>253,834</u> |
| 投資活動之現金流量 | | | |
| B01800 | 取得採用權益法之投資 | - | (15,300) |
| B02700 | 取得不動產、廠房及設備 | (23,371) | (70,419) |
| B02800 | 處分不動產、廠房及設備價款 | 1,248 | - |
| B03700 | 存出保證金增加 | (3,691) | (31,889) |
| B03800 | 存出保證金減少 | 10,122 | 18,668 |
| B04500 | 取得無形資產 | (268) | (227) |
| B06600 | 其他金融資產減少 | 54,872 | 13,900 |
| B07100 | 預付設備款增加 | (19,925) | (26,415) |
| B07600 | 收取之股利 | <u>1,458</u> | <u>874</u> |
| BBBB | 投資活動之淨現金流入(出) | <u>20,445</u> | <u>(110,808)</u> |
| 籌資活動之現金流量 | | | |
| C00100 | 短期借款增加 | 1,637 | 43,695 |
| C00200 | 短期借款減少 | - | (38,561) |
| C01600 | 舉借長期借款 | - | 55,444 |
| C01700 | 償還長期借款 | (11,701) | (3,185) |
| C03000 | 收取存入保證金 | 122 | - |
| C03100 | 存入保證金返還 | (6,835) | - |
| C04020 | 租賃負債本金償還 | (34,056) | (31,961) |
| CCCC | 籌資活動之淨現金流(出)入 | <u>(50,833)</u> | <u>25,432</u> |
| DDDD | 匯率變動對現金及約當現金之影響 | <u>5,846</u> | <u>(2,662)</u> |
| EEEE | 現金及約當現金淨增加數 | 95,661 | 165,796 |
| E00100 | 期初現金及約當現金餘額 | <u>299,191</u> | <u>156,174</u> |
| E00200 | 期末現金及約當現金餘額 | <u>\$ 394,852</u> | <u>\$ 321,970</u> |

後附之附註係本合併財務報告之一部分。

董事長：李素白



經理人：王信為



會計主管：李昱璇



匯鑽科技股份有限公司及子公司

合併財務報表附註

民國 111 年及 110 年 1 月 1 日至 6 月 30 日

(僅經核閱，未依一般公認審計準則查核)

(除另註明外，金額以新台幣仟元為單位)

一、公司沿革

匯鑽科技股份有限公司（以下簡稱「本公司」）係於 97 年 9 月 26 日核准設立，原名為台灣匯鍍股份有限公司，於 98 年 12 月 8 日變更為匯鑽科技股份有限公司，主要之營業項目為電器批發業、工業助劑批發業及提供表面處理管理技術服務等。

本公司股票自 104 年 3 月 30 日起在財團法人中華民國證券櫃檯買賣中心上櫃買賣。

本合併財務報告係以本公司之功能性貨幣新台幣表達。

二、通過財務報告之日期及程序

本合併財務報告於 111 年 8 月 8 日經董事會通過。

三、新發布及修訂準則及解釋之適用

(一) 首次適用金融監督管理委員會（以下稱「金管會」）認可並發布生效之國際財務報導準則（IFRS）、國際會計準則（IAS）、解釋（IFRIC）及解釋公告（SIC）（以下稱「IFRSs」）

本期適用修正後之金管會認可並發布生效之 IFRSs 將不致造成本公司及由本公司所控制個體（以下稱「合併公司」）會計政策之重大變動。

(二) 112 年適用之金管會認可之 IFRSs

| 新發布 / 修正 / 修訂準則及解釋 | IASB 發布之生效日 |
|------------------------------------|---------------------|
| IAS1 之修正「會計政策之揭露」 | 2023 年 1 月 1 日（註 1） |
| IAS8 之修正「會計估計值之定義」 | 2023 年 1 月 1 日（註 2） |
| IAS 12 之修正「與單一交易所產生之資產及負債有關之遞延所得稅」 | 2023 年 1 月 1 日（註 3） |

註 1：於 2023 年 1 月 1 日以後開始之年度報導期間適用此項修正。

註 2：於 2023 年 1 月 1 日以後開始之年度報導期間所發生之會計估計值變動及會計政策變動適用此項修正。

註 3：除於 2022 年 1 月 1 日就租賃及除役義務之暫時性差異認列遞延所得稅外，該修正係適用於 2022 年 1 月 1 日以後所發生之交易。

截至本合併財務報告通過發布日止，合併公司仍持續評估上述準則、解釋之修正對合併財務狀況與合併財務績效之影響，相關影響待評估完成時予以揭露。

(三) IASB 已發布但尚未經金管會認可並發布生效之 IFRSs

| <u>新發布 / 修正 / 修訂準則及解釋</u> | <u>IASB 發布之生效日 (註)</u> |
|---|------------------------|
| IFRS 10 及 IAS 28 之修正「投資者與其關聯企業或合資間之資產出售或投入」 | 未 定 |
| IFRS 17「保險合約」 | 2023 年 1 月 1 日 |
| IFRS 17 之修正 | 2023 年 1 月 1 日 |
| IFRS 17 之修正「初次適用 IFRS 17 及 IFRS 9—比較資訊」 | 2023 年 1 月 1 日 |
| IAS 1 之修正「負債分類為流動或非流動」 | 2023 年 1 月 1 日 |

註：除另註明外，上述新發布 / 修正 / 修訂準則或解釋係於各該日期以後開始之年度報導期間生效。

截至本合併財務報告通過發布日止，合併公司仍持續評估上述準則、解釋之修正對合併財務狀況與合併財務績效之影響，相關影響待評估完成時予以揭露。

四、重大會計政策之彙總說明

(一) 遵循聲明

本合併財務報告係依照證券發行人財務報告編製準則及經金管會認可並發布生效之 IAS 34「期中財務報導」編製。本合併財務報告並未包含整份年度財務報告所規定之所有 IFRSs 揭露資訊。

(二) 編製基礎

除按公允價值衡量之金融工具外，本合併財務報告係依歷史成本基礎編製。

公允價值衡量依照相關輸入值之可觀察程度及重要性分為第 1 等級至第 3 等級：

1. 第 1 等級輸入值：係指於衡量日可取得之相同資產或負債於活絡市場之報價（未經調整）。
2. 第 2 等級輸入值：係指除第 1 等級之報價外，資產或負債直接（亦即價格）或間接（亦即由價格推導而得）之可觀察輸入值。
3. 第 3 等級輸入值：係指資產或負債之不可觀察之輸入值。

(三) 合併基礎

本合併財務報告係包含本公司及由本公司所控制個體（子公司）之財務報告。合併綜合損益表已納入被收購或被處分子公司於當期自收購日起或至處分日止之營運損益。子公司之財務報告已予調整，以使其會計政策與合併公司之會計政策一致。於編製合併財務報告時，各個體間之交易、帳戶餘額、收益及費損已全數予以銷除。子公司之綜合損益總額係歸屬至本公司業主及非控制權益，即使非控制權益因而成為虧損餘額。

當合併公司對子公司所有權權益之變動未導致喪失控制者，係作為權益交易處理。合併公司及非控制權益之帳面金額已予調整，以反映其於子公司相對權益之變動。非控制權益之調整金額與所支付或收取對價之公允價值間之差額，係直接認列為權益且歸屬於本公司業主。

子公司明細、持股比率及營業項目，參閱附註十一、附註三二之附表六及附表七。

(四) 其他重大會計政策

除下列說明外，請參閱 110 年度合併財務報告之重大會計政策彙總說明。

所得稅

所得稅費用係當期所得稅及遞延所得稅之總和。期中期間之所得稅係以年度為基礎進行評估，以預期年度總盈餘所適用之稅率，就期中稅前利益予以計算。

五、重大會計判斷、估計及假設不確定性之主要來源

合併公司於採用會計政策時，對於不易自其他來源取得相關資訊者，管理階層必須基於歷史經驗及其他攸關之因素作出相關之判斷、估計及假設。實際結果可能與估計有所不同。

合併公司將新型冠狀病毒肺炎疫情近期之發展及對經濟環境可能之影響，納入對現金流量推估、成長率、折現率、獲利能力等相關重大會計估計之考量，管理階層將持續檢視估計與基本假設。若估計之修正僅影響當期，則於修正當期認列；若會計估計之修正同時影響當期及未來期間，則於修正當期及未來期間認列。其他請參閱 110 年度合併財務報告之重大會計判斷、估計及假設不確定性主要來源說明。

六、現金及約當現金

| | 111年6月30日 | 110年12月31日 | 110年6月30日 |
|----------------------|-------------------|-------------------|-------------------|
| 庫存現金及週轉金 | \$ 1,658 | \$ 1,498 | \$ 19,379 |
| 銀行活期存款 | 343,098 | 297,693 | 302,591 |
| 約當現金（原始到期日在3個月以內之投資） | | | |
| 銀行定期存款 | 50,096 | - | - |
| | <u>\$ 394,852</u> | <u>\$ 299,191</u> | <u>\$ 321,970</u> |

七、透過損益按公允價值衡量之金融工具

| | 111年6月30日 | 110年12月31日 | 110年6月30日 |
|-------------------|-------------------|------------------|------------------|
| <u>金融資產—流動</u> | | | |
| 強制透過損益按公允價值 衡量 | | | |
| 非衍生金融資產 | | | |
| —理財產品（註） | <u>\$ 112,497</u> | <u>\$ 18,949</u> | <u>\$ -</u> |
| <u>金融資產—非流動</u> | | | |
| 強制透過損益按公允價值 衡量 | | | |
| 非衍生金融資產 | | | |
| —私募股權基金 | <u>\$ 32,254</u> | <u>\$ 30,020</u> | <u>\$ 32,473</u> |

註：理財產品係合併公司認購中國大陸銀行發行之保本浮動收益結構式存款。

八、透過其他綜合損益按公允價值衡量之金融資產

| | <u>111年6月30日</u> | <u>110年12月31日</u> | <u>110年6月30日</u> |
|--|------------------|-------------------|------------------|
| <u>流動</u> | | | |
| 權益工具投資 | \$ <u>401</u> | \$ <u>600</u> | \$ <u>599</u> |
| <u>權益工具投資</u> | | | |
| | <u>111年6月30日</u> | <u>110年12月31日</u> | <u>110年6月30日</u> |
| <u>流動</u> | | | |
| 國外投資 | | | |
| 上市股票 | | | |
| DUFU TECH- NOLOGY CORP. BERHAD 普通股 | \$ <u>401</u> | \$ <u>600</u> | \$ <u>599</u> |

合併公司投資 DUFU TECHNOLOGY CORP. BERHAD 普通股之目的非為短期獲利，故合併公司管理階層認為若將該等投資之短期公允價值波動列入損益，與前述投資目的並不一致，因此選擇指定該等投資為透過其他綜合損益按公允價值衡量。

九、應收票據、應收帳款及其他應收款

| | <u>111年6月30日</u> | <u>110年12月31日</u> | <u>110年6月30日</u> |
|--------------|-------------------|-------------------|-------------------|
| <u>應收票據</u> | | | |
| 按攤銷後成本衡量 | | | |
| 因營業而發生 | \$ - | \$ 1,048 | \$ 1,094 |
| 減：備抵損失 | <u>-</u> | <u>-</u> | <u>-</u> |
| | <u>\$ -</u> | <u>\$ 1,048</u> | <u>\$ 1,094</u> |
| <u>應收帳款</u> | | | |
| 按攤銷後成本衡量 | | | |
| 總帳面金額 | \$ 386,432 | \$ 482,705 | \$ 385,232 |
| 減：備抵損失 | <u>(2,292)</u> | <u>(2,258)</u> | <u>(8,528)</u> |
| | <u>\$ 384,140</u> | <u>\$ 480,447</u> | <u>\$ 376,704</u> |
| <u>其他應收款</u> | | | |
| 應收營業稅退稅款 | \$ 52 | \$ - | \$ 34 |
| 其他 | <u>19</u> | <u>18</u> | <u>18</u> |
| | <u>\$ 71</u> | <u>\$ 18</u> | <u>\$ 52</u> |

(一) 應收票據

於決定應收票據之可回收性時，合併公司考量應收票據自原始授信日至資產負債表日信用品質之任何改變。合併公司持續追蹤且參考交易對方過去拖欠記錄及分析其目前財務狀況，以評估應收票據自原始認列後信用風險是否顯著增加及衡量預期信用損失。截至111年6月30日暨110年12月31日及6月30日止，合併公司評估應收票據無須提列預期信用損失。

應收票據之帳齡分析如下：

| | 111年6月30日 | 110年12月31日 | 110年6月30日 |
|-----|-------------|-----------------|-----------------|
| 未逾期 | <u>\$ -</u> | <u>\$ 1,048</u> | <u>\$ 1,094</u> |

以上係以逾期天數為基準進行之帳齡分析。

(二) 應收帳款

合併公司對商品銷售之平均授信期間為月結30~180天，並未對逾期應收帳款加計利息。

為減輕信用風險，合併公司管理階層指派專責團隊負責授信額度之決定、授信核准及其他監控程序以確保逾期應收帳款之回收已採取適當行動。此外，合併公司於資產負債表日會逐一複核應收帳款之可回收金額以確保無法回收之應收帳款已提列適當減損損失。據此，合併公司管理階層認為合併公司之信用風險已顯著減少。

合併公司按存續期間預期信用損失認列應收帳款之備抵損失。存續期間預期信用損失係使用準備矩陣計算，其考量客戶過去違約紀錄與現時財務狀況。因合併公司之信用損失歷史經驗顯示，不同客戶群之損失型態並無顯著差異，因此準備矩陣未進一步區分客戶群，僅以應收帳款逾期天數訂定預期信用損失率。

若有證據顯示交易對方面臨嚴重財務困難且合併公司無法合理預期可回收金額，合併公司直接沖銷相關應收帳款，惟仍會持續追索活動，因追索回收之金額則認列於損益。

合併公司依準備矩陣衡量應收帳款之備抵損失如下：

111年6月30日

| | 未逾期 | 逾期1~60天 | 逾期61~90天 | 逾期91~120天 | 逾期121~365天 | 逾期超過365天 | 合計 |
|------------|-------------|-------------|----------|-----------|---------------|----------|------------|
| 預期信用損失率 | 0.03%~0.44% | 0.49%~11.4% | 16.22% | 8.85% | 34.15%~66.14% | 100% | |
| 總帳面金額 | \$ 345,914 | \$ 37,763 | \$ - | \$ 272 | \$ 2,216 | \$ 267 | \$ 386,432 |
| 備抵損失(存續期間) | | | | | | | |
| 預期信用損失 | (347) | (364) | - | (24) | (1,290) | (267) | (2,292) |
| 攤銷後成本 | \$ 345,567 | \$ 37,399 | \$ - | \$ 248 | \$ 926 | \$ - | \$ 384,140 |

110年12月31日

| | 未逾期 | 逾期1~60天 | 逾期61~90天 | 逾期91~120天 | 逾期121~365天 | 逾期超過365天 | 合計 |
|------------|-------------|-------------|----------|-----------|-------------|----------|------------|
| 預期信用損失率 | 0.06%~0.63% | 0.66%~2.05% | 12.82% | 17.31% | 34.12%~100% | 100% | |
| 總帳面金額 | \$ 446,346 | \$ 32,870 | \$ 607 | \$ 565 | \$ 2,307 | \$ 10 | \$ 482,705 |
| 備抵損失(存續期間) | | | | | | | |
| 預期信用損失 | (709) | (396) | (78) | (97) | (968) | (10) | (2,258) |
| 攤銷後成本 | \$ 445,637 | \$ 32,474 | \$ 529 | \$ 468 | \$ 1,339 | \$ - | \$ 480,447 |

110年6月30日

| | 未逾期 | 逾期1~60天 | 逾期61~90天 | 逾期91~120天 | 逾期121~365天 | 逾期超過365天 | 合計 |
|------------|-------------|-------------|-------------|-----------|------------|-----------|------------|
| 預期信用損失率 | 0.03%~0.51% | 0.26%~2.77% | 1.14%~7.37% | 2.11% | 3.32% | 100% | |
| 總帳面金額 | \$ 341,870 | \$ 32,158 | \$ 2,829 | \$ 111 | \$ 203 | \$ 8,061 | \$ 385,232 |
| 備抵損失(存續期間) | | | | | | | |
| 預期信用損失 | (216) | (138) | (104) | (2) | (7) | (8,061) | (8,528) |
| 攤銷後成本 | \$ 341,654 | \$ 32,020 | \$ 2,725 | \$ 109 | \$ 196 | \$ - | \$ 376,704 |

應收帳款備抵損失之變動資訊如下：

| | 111年1月1日 至6月30日 | 110年1月1日 至6月30日 |
|-------------|--------------------|--------------------|
| 期初餘額 | \$ 2,258 | \$ 7,404 |
| 加：本期提列減損損失 | - | 1,360 |
| 減：本期實際沖銷(註) | - | (127) |
| 外幣換算差額 | 34 | (109) |
| 期末餘額 | \$ 2,292 | \$ 8,528 |

註：合併公司於110年1月1日至6月30日評估逾期應收帳款無法收回，故直接沖銷相關應收帳款及備抵損失。

(三) 其他應收款

合併公司帳列其他應收款主係應收營業稅退稅款等。

於決定其他應收款可回收性時，合併公司考量其他應收款自原始授信日至資產負債表日信用品質之任何改變。合併公司持續追蹤且參考交易對方過去拖欠記錄及分析其目前財務狀況，以評估其他應收款自原始認列後信用風險是否顯著增加及衡量預期信用損失。

截至 111 年 6 月 30 日暨 110 年 12 月 31 日及 6 月 30 日止，合併公司評估其他應收款無須提列預期信用損失。

十、存 貨

| | 111年6月30日 | 110年12月31日 | 110年6月30日 |
|-----|------------------|------------------|------------------|
| 原 料 | \$ 54,524 | \$ 44,796 | \$ 15,288 |
| 物 料 | <u>2,174</u> | <u>1,181</u> | <u>801</u> |
| | <u>\$ 56,698</u> | <u>\$ 45,977</u> | <u>\$ 16,089</u> |

銷貨成本性質如下：

| | 111年4月1日 至6月30日 | 110年4月1日 至6月30日 | 111年1月1日 至6月30日 | 110年1月1日 至6月30日 |
|-----------|--------------------|--------------------|--------------------|--------------------|
| 已銷售之存貨成本 | \$ 237,036 | \$ 184,905 | \$ 457,380 | \$ 385,598 |
| 存貨跌價及呆滯損失 | <u>83</u> | <u>472</u> | <u>133</u> | <u>496</u> |
| | <u>\$ 237,119</u> | <u>\$ 185,377</u> | <u>\$ 457,513</u> | <u>\$ 386,094</u> |

十一、子 公 司

(一) 列入合併財務報告之子公司

本合併財務報告編製主體如下：

| 投資公司名稱 | 子公司名稱 | 業務性質 | 所 持 股 權 百 分 比 | | | 說 明 |
|--|--|------------------------|---------------|----------------|---------------|-------------|
| | | | 111年 6月30日 | 110年 12月31日 | 110年 6月30日 | |
| 匯鑽科技股份有限公司 | Superior Plating Corp. | 投資控股 | 100% | 100% | 100% | (1) (5) |
| Superior Plating Corp. | Extensive Management Consultant Inc. | " | 100% | 100% | 100% | (1) |
| | Superior Plating Technology Holding (Thailand) Co., Ltd. | " | 78% | 78% | 72% | (1) (6) |
| | 匯鑽實業(香港)有限公司 | " | 100% | 100% | 100% | (2) |
| | 匯鉞(香港)有限公司 | " | - | - | - | (2) (4) |
| Extensive Management Consultant Inc. | 頂群科技(深圳)有限公司 | 電腦週邊、通訊設備及消費電子產品內構件之電鍍 | 100% | 100% | 100% | (2) |
| 匯鑽實業(香港)有限公司 | 匯鑽實業(深圳)有限公司 | 表面處理業務 | 100% | 100% | 100% | (2) |
| Superior Plating Technology Holding (Thailand) Co., Ltd. | Superior Plating Technology (Thailand) Co., Ltd. | " | 66% | 66% | 64% | (3) (7) (8) |

備 註：

- (1) 主要營業風險為匯率風險。
- (2) 主要營業風險係政令及兩岸間的變化所面臨之政治風險及匯率風險。
- (3) 主要營業風險係政令所面臨之政治風險及匯率風險。
- (4) 匯鉞(香港)有限公司於 106 年 3 月 27 日經董事會決議通過解散清算，並已於 110 年 3 月清算完結。

- (5) 本公司分別於 110 年 10 月及 11 月對子公司 Superior Plating Corp. 增資 19,682 仟元及 14,110 仟元（美元 710 仟元及 507 仟元）。
- (6) Superior Plating Corp. 分別於 110 年 10 月及 11 月未依持股比例對其子公司 Superior Plating Technology Holding (Thailand) Co., Ltd. 增資 19,682 仟元及 14,110 仟元（美元 710 仟元及 507 仟元），致持股比例由 72% 上升至 78%，由於此項交易並未改變 Superior Plating Corp. 對 Superior Plating Technology Holding (Thailand) Co., Ltd. 之控制，係視為權益交易處理，本公司於 110 年度因前述子公司交易而認列相關之影響數係調整增加資本公積 393 仟元。
- (7) Superior Plating Technology Holding (Thailand) Co., Ltd. 分別於 110 年 10 月及 11 月未依持股比例對其子公司 Superior Plating Technology (Thailand) Co., Ltd. 增資 19,682 仟元及 14,110 仟元（泰銖 23,792 仟元及 16,480 仟元），致持股比例由 64% 上升至 66%，由於此項交易並未改變 Superior Plating Technology Holding (Thailand) Co., Ltd. 對 Superior Plating Technology (Thailand) Co., Ltd. 之控制，係視為權益交易處理，本公司於 110 年度因前述子公司交易而認列相關之影響數係調整減少資本公積 25 仟元。
- (8) 非控制權益股東分別於 110 年 10 月及 11 月投入資本 8,336 仟元及 2,270 仟元（泰銖 10,076 仟元及 2,652 仟元）。

(二) 具重大非控制權益之子公司資訊

| 子 公 司 名 稱 | 非 控 制 權 益 所 持 股 權 及 表 決 權 比 例 | | |
|--|-------------------------------|------------|-----------|
| | 111年6月30日 | 110年12月31日 | 110年6月30日 |
| Superior Plating Technology Holding (Thailand) Co., Ltd. | 22% | 22% | 28% |
| Superior Plating Technology (Thailand) Co., Ltd. | 34% | 34% | 36% |

主要營業場所及公司註冊之國家資訊，請參閱附表六。

| 子 公 司 名 稱 | 分 配 予 非 控 制 權 益 之 損 益 | | 非 控 制 權 益 | | 非 控 制 權 益 | | |
|--|-----------------------|--------------------|--------------------|--------------------|-------------------|-------------------|-------------------|
| | 111年4月1日 至6月30日 | 110年4月1日 至6月30日 | 111年1月1日 至6月30日 | 110年1月1日 至6月30日 | 111年 6月30日 | 110年 12月31日 | 110年 6月30日 |
| Superior Plating Technology Holding (Thailand) Co., Ltd. | \$ 2,020 | \$ 4,174 | \$ 5,330 | \$ 6,410 | \$ 47,458 | \$ 42,250 | \$ 36,549 |
| Superior Plating Technology (Thailand) Co., Ltd. | 4,620 | 8,343 | 12,187 | 12,814 | 107,127 | 96,599 | 73,061 |
| 合 計 | <u>\$ 6,640</u> | <u>\$ 12,517</u> | <u>\$ 17,517</u> | <u>\$ 19,224</u> | <u>\$ 154,585</u> | <u>\$ 138,849</u> | <u>\$ 109,610</u> |

以下各子公司之彙總性財務資訊係以公司間交易銷除前之金額
編製：

Superior Plating Technology Holding (Thailand) Co., Ltd.

| | 111年6月30日 | 110年12月31日 | 110年6月30日 |
|-------|-------------------|-------------------|-------------------|
| 流動資產 | \$ 4,337 | \$ 8 | \$ 8 |
| 非流動資產 | 208,512 | 188,020 | 130,868 |
| 負 債 | (1,646) | (3) | - |
| 權 益 | <u>\$ 211,203</u> | <u>\$ 188,025</u> | <u>\$ 130,876</u> |

權益歸屬於：

| | | | |
|--|-------------------|-------------------|-------------------|
| 本公司業主 | \$ 163,745 | \$ 145,775 | \$ 94,327 |
| Superior Plating Technology Holding (Thailand) Co., Ltd.之非控制權益 | <u>47,458</u> | <u>42,250</u> | <u>36,549</u> |
| | <u>\$ 211,203</u> | <u>\$ 188,025</u> | <u>\$ 130,876</u> |

| | 111年4月1日 至6月30日 | 110年4月1日 至6月30日 | 111年1月1日 至6月30日 | 110年1月1日 至6月30日 |
|--------|--------------------|--------------------|--------------------|--------------------|
| 本期淨利 | \$ 8,992 | \$ 14,946 | \$ 23,721 | \$ 22,953 |
| 其他綜合損益 | (5,096) | (5,278) | 1,101 | (9,414) |
| 綜合損益總額 | <u>\$ 3,896</u> | <u>\$ 9,668</u> | <u>\$ 24,822</u> | <u>\$ 13,539</u> |

淨利歸屬於：

| | | | | |
|--|-----------------|------------------|------------------|------------------|
| 本公司業主 | \$ 6,972 | \$ 10,772 | \$ 18,391 | \$ 16,543 |
| Superior Plating Technology Holding (Thailand) Co., Ltd.之非控制 權益 | <u>2,020</u> | <u>4,174</u> | <u>5,330</u> | <u>6,410</u> |
| | <u>\$ 8,992</u> | <u>\$ 14,946</u> | <u>\$ 23,721</u> | <u>\$ 22,953</u> |

(接次頁)

(承前頁)

| | 111年4月1日 至6月30日 | 110年4月1日 至6月30日 | 111年1月1日 至6月30日 | 110年1月1日 至6月30日 |
|--|--------------------|--------------------|--------------------|--------------------|
| 綜合損益總額歸屬於： | | | | |
| 本公司業主 | \$ 3,020 | \$ 6,968 | \$ 19,244 | \$ 9,758 |
| Superior Plating Technology Holding (Thailand) Co., Ltd 之非控制 權益 | <u>876</u> | <u>2,700</u> | <u>5,578</u> | <u>3,781</u> |
| | <u>\$ 3,896</u> | <u>\$ 9,668</u> | <u>\$ 24,822</u> | <u>\$ 13,539</u> |
| | | 111年1月1日 至6月30日 | 110年1月1日 至6月30日 | |
| 現金流量 | | | | |
| 營業活動 | | \$ - | \$ - | |
| 投資活動 | | - | - | |
| 籌資活動 | | - | - | |
| 匯率影響數 | | - | - | |
| 淨現金流入 | | <u>\$ -</u> | <u>\$ -</u> | |

Superior Plating Technology (Thailand) Co., Ltd.

| | 111年6月30日 | 110年12月31日 | 110年6月30日 |
|---|-------------------|-------------------|-------------------|
| 流動資產 | \$ 219,167 | \$ 169,277 | \$ 132,976 |
| 非流動資產 | 243,705 | 246,412 | 223,323 |
| 流動負債 | (101,601) | (81,762) | (85,738) |
| 非流動負債 | (45,632) | (49,308) | (66,632) |
| 權益 | <u>\$ 315,639</u> | <u>\$ 284,619</u> | <u>\$ 203,929</u> |
| 權益歸屬於： | | | |
| 本公司業主 | \$ 208,512 | \$ 188,020 | \$ 130,868 |
| Superior Plating Technology (Thailand) Co., Ltd.之非控制權益 | <u>107,127</u> | <u>96,599</u> | <u>73,061</u> |
| | <u>\$ 315,639</u> | <u>\$ 284,619</u> | <u>\$ 203,929</u> |

| | 111年4月1日 至6月30日 | 110年4月1日 至6月30日 | 111年1月1日 至6月30日 | 110年1月1日 至6月30日 |
|--|--------------------|--------------------|--------------------|--------------------|
| 營業收入 | \$ 86,032 | \$ 78,097 | \$ 182,900 | \$ 141,654 |
| 本期淨利 | \$ 13,612 | \$ 23,289 | \$ 35,908 | \$ 35,767 |
| 其他綜合損益 | (7,715) | (8,224) | 1,666 | (14,670) |
| 綜合損益總額 | \$ 5,897 | \$ 15,065 | \$ 37,574 | \$ 21,097 |
| 淨利歸屬於： | | | | |
| 本公司業主 Superior Plating Technology (Thailand) Co., Ltd.之非控制 權益 | \$ 8,992 | \$ 14,946 | \$ 23,721 | \$ 22,953 |
| | 4,620 | 8,343 | 12,187 | 12,814 |
| | \$ 13,612 | \$ 23,289 | \$ 35,908 | \$ 35,767 |
| 綜合損益總額歸屬於： | | | | |
| 本公司業主 Superior Plating Technology (Thailand) Co., Ltd.之非控制 權益 | \$ 3,896 | \$ 9,668 | \$ 24,822 | \$ 13,539 |
| | 2,001 | 5,397 | 12,752 | 7,558 |
| | \$ 5,897 | \$ 15,065 | \$ 37,574 | \$ 21,097 |

| | 111年1月1日 至6月30日 | 110年1月1日 至6月30日 |
|----------|--------------------|--------------------|
| 現金流量 | | |
| 營業活動 | \$ 83,929 | \$ 38,105 |
| 投資活動 | (6,838) | (51,432) |
| 籌資活動 | (16,069) | 13,961 |
| 匯率影響數 | (1,750) | (1,573) |
| 淨現金流入(出) | \$ 59,272 | (\$ 939) |

十二、採用權益法之投資

| | 111年6月30日 | 110年12月31日 | 110年6月30日 |
|--------|-----------|------------|-----------|
| 投資關聯企業 | \$ 44,283 | \$ 42,594 | \$ 39,130 |
| 投資合資 | 50,743 | 58,419 | 15,129 |
| | \$ 95,026 | \$ 101,013 | \$ 54,259 |

(一) 投資關聯企業

| | 111年6月30日 | 110年12月31日 | 110年6月30日 |
|-------------|------------------|------------------|------------------|
| 個別不重大性之關聯企業 | <u>\$ 44,283</u> | <u>\$ 42,594</u> | <u>\$ 39,130</u> |

個別不重大之關聯企業彙總資訊

| | 111年4月1日 至6月30日 | 110年4月1日 至6月30日 | 111年1月1日 至6月30日 | 110年1月1日 至6月30日 |
|-----------|--------------------|--------------------|--------------------|--------------------|
| 合併公司享有之份額 | | | | |
| 本期淨利 | \$ 646 | \$ 236 | \$ 1,041 | \$ 104 |
| 其他綜合損益 | - | - | - | - |
| 綜合損益總額 | <u>\$ 646</u> | <u>\$ 236</u> | <u>\$ 1,041</u> | <u>\$ 104</u> |

合併公司對個別不重大之關聯企業持股比例低於 20%，惟經考量實際營運狀況及管理階層，判斷合併公司具影響關聯企業攸關活動之實質能力，故對該公司採用權益法評價。

採用權益法之投資關聯企業及合併公司對其所享有之損益及其他綜合損益份額，係按關聯企業同期間經會計師核閱之財務報告認列。

合併公司提供予金融機構抵（質）押情形，請參閱附註二九。

(二) 投資合資

| | 111年6月30日 | 110年12月31日 | 110年6月30日 |
|-----------|------------------|------------------|------------------|
| 個別不重大性之合資 | <u>\$ 50,743</u> | <u>\$ 58,419</u> | <u>\$ 15,129</u> |

個別不重大之合資彙總資訊

| | 111年4月1日 至6月30日 | 110年4月1日 至6月30日 | 111年1月1日 至6月30日 | 110年1月1日 至6月30日 |
|-----------|--------------------|--------------------|--------------------|--------------------|
| 合併公司享有之份額 | | | | |
| 本期淨損 | (\$ 4,204) | (\$ 171) | (\$ 7,676) | (\$ 171) |
| 其他綜合損益 | - | - | - | - |
| 綜合損益總額 | <u>(\$ 4,204)</u> | <u>(\$ 171)</u> | <u>(\$ 7,676)</u> | <u>(\$ 171)</u> |

合併公司於 110 年 4 月 30 日與艾姆勒車電股份有限公司簽訂投資協議共同合資成立長鑽科技股份有限公司，雙方依合約約定於 110 年 5 月 27 日前、7 月 31 日前及 11 月 30 日前分三階段投入 30,000 仟元、30,000 仟元及 120,000 仟元資本金。另依合約於第一階段與第二階段，合併公司及艾姆勒車電股份有限公司係分別依 51% 及 49%

之比例投入資本金，於第三階段除分別依 27%及 20.5%之比例投入資本金外，應由長榮航太科技股份有限公司依 52.5%之比例出資，於第三階段出資完成後，合併公司、艾姆勒車電股份有限公司及長榮航太科技股份有限公司之最終持股比例分別為 35%、30%及 35%。截至 110 年 12 月 31 日，合併公司已對前述合資公司投入資本金 63,000 仟元，對其持股比例為 35%。

採用權益法之合資及合併公司對其所享有之損益及其他綜合損益份額，係按合資公司同期間經會計師核閱之財務報告認列。

十三、不動產、廠房及設備

自 用

| | 自有土地 | 房屋及建築 | 機器設備 | 運輸設備 | 辦公設備 | 租賃改良 | 其他設備 | 合 計 |
|---------------------------|-----------|------------|------------|----------|----------|----------|-----------|--------------|
| 成 本 | | | | | | | | |
| 111年1月1日餘額 | \$ 84,442 | \$ 297,555 | \$ 656,015 | \$ 8,520 | \$ 3,927 | \$ 3,004 | \$ 71,843 | \$ 1,125,306 |
| 增 添 | - | 8,310 | 10,951 | - | 234 | - | 2,326 | 21,821 |
| 處 分 | - | (4,922) | (10,477) | - | - | - | (9) | (15,408) |
| 重分類(註) | - | - | 10,869 | - | - | - | 165 | 11,034 |
| 淨兌換差額 | 708 | 3,784 | 9,412 | 98 | - | - | 1,040 | 15,042 |
| 111年6月30日餘額 | \$ 85,150 | \$ 304,727 | \$ 676,770 | \$ 8,618 | \$ 4,161 | \$ 3,004 | \$ 75,365 | \$ 1,157,795 |
| 累計折舊及減損 | | | | | | | | |
| 111年1月1日餘額 | \$ - | \$ 129,820 | \$ 412,643 | \$ 5,287 | \$ 2,889 | \$ 2,711 | \$ 50,969 | \$ 604,319 |
| 折舊費用 | - | 8,497 | 34,555 | 659 | 89 | 3 | 3,020 | 46,823 |
| 處 分 | - | (3,673) | (10,477) | - | - | - | (9) | (14,159) |
| 淨兌換差額 | - | 1,768 | 6,039 | 50 | - | - | 743 | 8,600 |
| 111年6月30日餘額 | \$ - | \$ 136,412 | \$ 442,760 | \$ 5,996 | \$ 2,978 | \$ 2,714 | \$ 54,723 | \$ 645,583 |
| 111年6月30日淨額 | \$ 85,150 | \$ 168,315 | \$ 234,010 | \$ 2,622 | \$ 1,183 | \$ 290 | \$ 20,642 | \$ 512,212 |
| 110年12月31日及 111年1月1日淨額 | | | | | | | | |
| | \$ 84,442 | \$ 167,735 | \$ 243,372 | \$ 3,233 | \$ 1,038 | \$ 293 | \$ 20,874 | \$ 520,987 |
| 成 本 | | | | | | | | |
| 110年1月1日餘額 | \$ - | \$ 302,117 | \$ 625,611 | \$ 8,037 | \$ 3,645 | \$ 3,004 | \$ 63,424 | \$ 1,005,838 |
| 增 添 | 46,428 | 4,080 | 10,680 | - | 395 | - | 5,697 | 67,280 |
| 處 分 | - | - | (7,839) | - | - | - | (249) | (8,088) |
| 重分類(註) | - | - | - | - | - | - | 558 | 558 |
| 淨兌換差額 | (1,624) | (11,198) | (12,130) | (346) | - | - | (1,075) | (26,373) |
| 110年6月30日餘額 | \$ 44,804 | \$ 294,999 | \$ 616,322 | \$ 7,691 | \$ 4,040 | \$ 3,004 | \$ 68,355 | \$ 1,039,215 |
| 累計折舊及減損 | | | | | | | | |
| 110年1月1日餘額 | \$ - | \$ 116,537 | \$ 367,859 | \$ 4,475 | \$ 2,716 | \$ 2,706 | \$ 49,709 | \$ 544,002 |
| 折舊費用 | - | 7,975 | 33,890 | 575 | 94 | 3 | 2,301 | 44,838 |
| 處 分 | - | - | (7,733) | - | - | - | (224) | (7,957) |
| 淨兌換差額 | - | (2,673) | (5,556) | (216) | - | - | (777) | (9,222) |
| 110年6月30日餘額 | \$ - | \$ 121,839 | \$ 388,460 | \$ 4,834 | \$ 2,810 | \$ 2,709 | \$ 51,009 | \$ 571,661 |
| 110年6月30日淨額 | \$ 44,804 | \$ 173,160 | \$ 227,862 | \$ 2,857 | \$ 1,230 | \$ 295 | \$ 17,346 | \$ 467,554 |

註：係自其他非流動資產—預付設備款轉入。

111年及110年1月1日至6月30日並未認列或迴轉減損損失。

折舊費用係以直線基礎按下列耐用年數計提：

| | |
|------------|-----------|
| 房屋及建築 | 10 至 30 年 |
| 房屋及建築之附屬改建 | 2 至 10 年 |
| 機器設備 | 1 至 10 年 |
| 運輸設備 | 5 年 |
| 辦公設備 | 5 年 |
| 租賃改良 | 10 年 |
| 其他設備 | 3 至 10 年 |

合併公司提供予金融機構抵（質）押情形，請參閱附註二九。

十四、租賃協議

(一) 使用權資產

| | 111年6月30日 | 110年12月31日 | 110年6月30日 |
|--------------|-------------------|------------------|------------------|
| 使用權資產帳面金額 | | | |
| 土地(註 1 及註 2) | \$ 12,243 | \$ 12,359 | \$ 12,516 |
| 建築物 | 109,089 | 73,476 | 84,365 |
| 運輸設備 | <u>5,018</u> | <u>6,176</u> | <u>-</u> |
| | <u>\$ 126,350</u> | <u>\$ 92,011</u> | <u>\$ 96,881</u> |
| | 111年4月1日 | 110年4月1日 | 111年1月1日 |
| | 至6月30日 | 至6月30日 | 至6月30日 |
| 使用權資產之增添 | <u>\$ 55,279</u> | <u>\$ -</u> | <u>\$ 55,279</u> |
| 使用權資產之折舊費用 | | | |
| 土地 | \$ 153 | \$ 148 | \$ 298 |
| 建築物 | 12,601 | 8,153 | 14,858 |
| 運輸設備 | <u>579</u> | <u>-</u> | <u>1,158</u> |
| | <u>\$ 13,333</u> | <u>\$ 8,301</u> | <u>\$ 15,156</u> |

註 1：係中國大陸之土地使用權，合併公司已取得國有土地使用證。

註 2：合併公司提供予金融機構抵（質）押情形，請參閱附註二九。

除以上所列增添及認列折舊費用外，合併公司之使用權資產於 111 年及 110 年 1 月 1 日至 6 月 30 日並未發生重大轉租及減損情形。

(二) 租賃負債

| | 111年6月30日 | 110年12月31日 | 110年6月30日 |
|----------|------------------|------------------|------------------|
| 租賃負債帳面金額 | | | |
| 流動 | <u>\$ 20,276</u> | <u>\$ 26,366</u> | <u>\$ 24,270</u> |
| 非流動 | <u>\$ 71,515</u> | <u>\$ 43,224</u> | <u>\$ 45,584</u> |

租賃負債之折現率區間如下：

| | 111年6月30日 | 110年12月31日 | 110年6月30日 |
|------|-------------|-------------|-------------|
| 建築物 | 3.47%~5.91% | 3.47%~5.91% | 3.47%~5.91% |
| 運輸設備 | 1.67% | 1.67% | - |

(三) 其他租賃資訊

| | 111年4月1日 至6月30日 | 110年4月1日 至6月30日 | 111年1月1日 至6月30日 | 110年1月1日 至6月30日 |
|-----------|--------------------|--------------------|--------------------|--------------------|
| 短期租賃費用 | \$ 194 | \$ 153 | \$ 342 | \$ 315 |
| 低價值資產租賃費用 | \$ 108 | \$ 70 | \$ 181 | \$ 180 |
| 租賃之現金(流出) | | | | |
| 總額 | (\$ 30,981) | (\$ 27,300) | (\$ 36,447) | (\$ 34,131) |

十五、其他無形資產

| | 電 | 腦 | 軟 | 體 | 專 | 利 | 權 | 合 | 計 |
|---------------------------|----|--------------|---|---|----|--------------|---|---|-----------------|
| <u>成 本</u> | | | | | | | | | |
| 111年1月1日餘額 | \$ | 6,476 | | | \$ | 1,500 | | | \$ 7,976 |
| 單獨取得 | | 268 | | | | - | | | 268 |
| 111年6月30日餘額 | \$ | <u>6,744</u> | | | \$ | <u>1,500</u> | | | <u>\$ 8,244</u> |
| <u>累計攤銷</u> | | | | | | | | | |
| 111年1月1日餘額 | \$ | 3,756 | | | \$ | 1,246 | | | \$ 5,002 |
| 攤銷費用 | | 449 | | | | 75 | | | 524 |
| 111年6月30日餘額 | \$ | <u>4,205</u> | | | \$ | <u>1,321</u> | | | <u>\$ 5,526</u> |
| 111年6月30日淨額 | \$ | <u>2,539</u> | | | \$ | <u>179</u> | | | <u>\$ 2,718</u> |
| 110年12月31日及 111年1月1日淨額 | \$ | <u>2,720</u> | | | \$ | <u>254</u> | | | <u>\$ 2,974</u> |
| <u>成 本</u> | | | | | | | | | |
| 110年1月1日餘額 | \$ | 7,977 | | | \$ | 1,500 | | | \$ 9,477 |
| 單獨取得 | | 227 | | | | - | | | 227 |
| 淨兌換差額 | (| 1,852) | | | | - | | | (1,852) |
| 110年6月30日餘額 | \$ | <u>6,352</u> | | | \$ | <u>1,500</u> | | | <u>\$ 7,852</u> |
| <u>累計攤銷</u> | | | | | | | | | |
| 110年1月1日餘額 | \$ | 4,903 | | | \$ | 1,096 | | | \$ 5,999 |
| 攤銷費用 | | 339 | | | | 75 | | | 414 |
| 淨兌換差額 | (| 1,852) | | | | - | | | (1,852) |
| 110年6月30日餘額 | \$ | <u>3,390</u> | | | \$ | <u>1,171</u> | | | <u>\$ 4,561</u> |
| 110年6月30日淨額 | \$ | <u>2,962</u> | | | \$ | <u>329</u> | | | <u>\$ 3,291</u> |

攤銷費用係以直線基礎按下列耐用年數計提：

| | |
|------|----------|
| 電腦軟體 | 3 至 10 年 |
| 專利權 | 10 年 |

十六、其他資產

| | 111年6月30日 | 110年12月31日 | 110年6月30日 |
|--------------|------------------|-------------------|-------------------|
| <u>流 動</u> | | | |
| 其他金融資產—流動 | | | |
| 受限制資產 | \$ 70,240 | \$ 97,989 | \$ 83,258 |
| 存出保證金 | <u>2,667</u> | <u>9,351</u> | <u>19,000</u> |
| | <u>\$ 72,907</u> | <u>\$ 107,340</u> | <u>\$ 102,258</u> |
| <u>非 流 動</u> | | | |
| 預付設備款 | \$ 48,270 | \$ 38,899 | \$ 64,154 |
| 存出保證金（附註二八） | 15,488 | 14,921 | 10,553 |
| 其他金融資產—非流動 | | | |
| 受限制資產 | <u>-</u> | <u>19,453</u> | <u>19,515</u> |
| | <u>\$ 63,758</u> | <u>\$ 73,273</u> | <u>\$ 94,222</u> |

合併公司考量債務人之歷史經驗、現時市場情況及前瞻性資訊，以衡量其他金融資產及存出保證金之 12 個月預期信用損失或存續期間預期信用損失。截至 111 年 6 月 30 日暨 110 年 12 月 31 日及 6 月 30 日止，合併公司評估所持有之其他金融資產及存出保證金皆無須提列預期信用損失。

合併公司提供予金融機構抵（質）押情形，請參閱附註二九。

十七、借 款

（一）短期借款

| | 111年6月30日 | 110年12月31日 | 110年6月30日 |
|--------------------|-------------------|-------------------|-------------------|
| <u>擔保借款</u> （附註二九） | | | |
| （註） | | | |
| 銀行借款 | \$ 211,840 | \$ 205,962 | \$ 112,033 |
| <u>無擔保借款</u> | | | |
| 信用額度借款 | <u>65,010</u> | <u>64,968</u> | <u>48,440</u> |
| | <u>\$ 276,850</u> | <u>\$ 270,930</u> | <u>\$ 160,473</u> |

銀行借款之年利率於 111 年 6 月 30 日暨 110 年 12 月 31 日及 6 月 30 日分別為 1.70%~3.70%、1.65%~3.85% 及 2.08%~3.85%。

註：該銀行借款係以合併公司之銀行定期存款、房屋及建築物及使
用權資產產－土地抵押擔保。

(二) 長期借款

| | <u>111年6月30日</u> | <u>110年12月31日</u> | <u>110年6月30日</u> |
|-------------|------------------|-------------------|------------------|
| 擔保借款 (附註二九) | | | |
| 銀行借款 | \$ 53,337 | \$ 61,496 | \$ 68,052 |
| 減：列為1年內到期部分 | (<u>7,704</u>) | (<u>12,188</u>) | (<u>6,147</u>) |
| 長期借款 | <u>\$ 45,633</u> | <u>\$ 49,308</u> | <u>\$ 61,905</u> |

該銀行借款係以合併公司銀行定期存款抵押擔保，截至111年6月30日暨110年12月31日及6月30日止，借款到期日分別為113年4月3日、112年6月14日至113年4月3日及112年6月14日至113年4月3日，年利率分別為1.60%~2.64%、1.54%~3.23%及1.62%~3.23%。

十八、應付帳款

| | <u>111年6月30日</u> | <u>110年12月31日</u> | <u>110年6月30日</u> |
|--------|------------------|-------------------|------------------|
| 應付帳款 | | | |
| 因營業而發生 | <u>\$ 78,793</u> | <u>\$ 76,592</u> | <u>\$ 72,511</u> |

十九、其他負債

| | <u>111年6月30日</u> | <u>110年12月31日</u> | <u>110年6月30日</u> |
|--------------|------------------|-------------------|------------------|
| 流動 | | | |
| 其他應付款 | | | |
| 應付股利 (附註二六) | \$ 81,557 | \$ - | \$ - |
| 應付薪資及獎金 | 67,230 | 71,372 | 63,726 |
| 應付稅款 | 32,118 | 24,610 | 12,014 |
| 應付保險費 | 12,926 | 12,707 | 12,761 |
| 應付修理費 | 11,722 | 12,792 | 12,619 |
| 應付設備款 (附註二六) | 10,617 | 12,167 | 20,041 |
| 應付福利費 | 8,426 | 8,273 | 8,180 |
| 應付環保費 | 7,724 | 13,034 | 13,611 |
| 應付燃料費 | 4,890 | 4,983 | 3,970 |
| 應付加工費 | 4,441 | 7,792 | 8,628 |
| 應付水電費 | 4,167 | 4,229 | 4,111 |
| 應付伙食費 | 1,782 | 1,964 | 2,910 |
| 應付勞務費 | 1,298 | 4,217 | 4,757 |

(接次頁)

(承前頁)

| | 111年6月30日 | 110年12月31日 | 110年6月30日 |
|-------|-------------------|-------------------|-------------------|
| 應付利息 | \$ 478 | \$ 449 | \$ 450 |
| 應付其他 | <u>3,477</u> | <u>4,277</u> | <u>4,651</u> |
| | <u>\$ 252,853</u> | <u>\$ 182,866</u> | <u>\$ 172,429</u> |
| 其他負債 | | | |
| 存入保證金 | \$ 12,332 | \$ 18,760 | \$ 18,549 |
| 代收款 | 1,286 | 1,586 | 632 |
| 暫收款 | <u>4</u> | <u>2</u> | <u>2</u> |
| | <u>\$ 13,622</u> | <u>\$ 20,348</u> | <u>\$ 19,183</u> |

二十、負債準備

| | 111年6月30日 | 110年12月31日 | 110年6月30日 |
|-----------------------|-----------------|-----------------|---------------------------|
| 非流動 | | | |
| 除役、復原及修復成本之 長期負債準備 | <u>\$ 3,080</u> | <u>\$ 3,008</u> | <u>\$ 2,949</u> |
| | | | 除役、復原及 修復成本之 長期負債準備 |
| 111年1月1日餘額 | | | <u>\$ 3,008</u> |
| 利息費用 | | | 26 |
| 淨兌換差額 | | | <u>46</u> |
| 111年6月30日餘額 | | | <u>\$ 3,080</u> |
| 110年1月1日餘額 | | | \$ 2,949 |
| 利息費用 | | | 35 |
| 淨兌換差額 | | | (<u>35</u>) |
| 110年6月30日餘額 | | | <u>\$ 2,949</u> |

二一、權益

(一) 股本

普通股

| | 111年6月30日 | 110年12月31日 | 110年6月30日 |
|----------------------|---------------------|---------------------|---------------------|
| 額定股數(仟股) | <u>100,000</u> | <u>100,000</u> | <u>100,000</u> |
| 額定股本 | <u>\$ 1,000,000</u> | <u>\$ 1,000,000</u> | <u>\$ 1,000,000</u> |
| 已發行且已收足股款之 股數(仟股) | <u>44,456</u> | <u>44,456</u> | <u>44,456</u> |
| 已發行股本 | <u>\$ 444,555</u> | <u>\$ 444,555</u> | <u>\$ 444,555</u> |

本公司於 110 年 10 月 6 日經董事會決議，自集中市場買回庫藏股，買回期間為 110 年 10 月 8 日至 110 年 12 月 2 日，截至 110 年 12 月 31 日止，累積買回 523 仟股（買回成本 30,438 仟元）。

(二) 資本公積

| | 111年6月30日 | 110年12月31日 | 110年6月30日 |
|------------------------------|-------------------|-------------------|-------------------|
| <u>得用以彌補虧損、發放現金或撥充股本 (1)</u> | | | |
| 股票發行溢價 | \$ 171,822 | \$ 171,822 | \$ 171,822 |
| 公司債轉換溢價 | 144,586 | 144,586 | 144,586 |
| 認股權－已失效 | 5,553 | 5,553 | 5,553 |
| 庫藏股票交易 | 2,993 | 2,993 | 2,993 |
| <u>僅得用以彌補虧損</u> | | | |
| 認列對子公司所有權權益變動數(2) | 368 | 368 | - |
| | <u>\$ 325,322</u> | <u>\$ 325,322</u> | <u>\$ 324,954</u> |

(1) 此類資本公積得用以彌補虧損，亦得於公司無虧損時，用以發放現金或撥充股本，惟撥充股本時每年以實收股本之一定比率為限。

(2) 此類資本公積係本公司未實際取得或處分子公司股權時，因子公司權益變動認列之權益交易影響數，或本公司採權益法認列子公司資本公積之調整數。

(三) 保留盈餘及股利政策

本公司已於 111 年 6 月 22 日股東常會決議通過修正章程，依本公司修正後章程之盈餘分派政策規定，本公司盈餘分配或是虧損彌補得於每半會計年度終了後為之，前半會計年度決算如有盈餘應先預估並保留應納稅款，依法彌補累計虧損，預估保留員工及董事酬勞，提撥 10% 為法定盈餘公積，但法定盈餘公積已達實收資本額時，不在此限，次依法令或主管機關規定提撥或迴轉特別盈餘公積，如尚有盈餘，其餘額連同前期累積未分配盈餘，由董事會擬具分配議案，以發行新股方式為之時，應提請股東會決議後分配之；以現金方式為之時，經董事會決議辦理，無需提交股東會承認。

年度總決算如有盈餘，除依法繳納所得稅並先彌補以往年度虧損，其餘分配如下：

1. 提撥百分之十為法定盈餘公積，但法定盈餘公積已達實收資本額時，不在此限。
2. 必要時得依法令規定提列或迴轉特別盈餘公積。

如尚有盈餘，其餘額連同前期累積未分配盈餘，由董事會擬具分配議案，以發行新股方式為之時，應提請股東會決議後分配之。

本公司依公司法第二百四十條第五項規定，授權董事會以三分之二以上董事之出席，及出席董事過半數之決議，將應分派配股息及紅利或公司法第二百四十一條第一項規定之法定盈餘公積及資本公積之全部或一部，以發放現金之方式為之，並報告股東會；以發行新股方式為之時，應提請股東會決議後分配之。

依本公司修正前章程之盈餘分派政策規定，本公司每屆決算如有盈餘應先彌補虧損，次提存 10% 為法定盈餘公積，但法定盈餘公積已達資本額時，不在此限，再依法令或主管機關規定提列特別盈餘公積或迴轉特別盈餘公積後，如尚有盈餘，連同期初累積未分配盈餘及當年度未分配盈餘調整數額為可分配盈餘，董事會應參考過去年度盈餘發放率及未來業務狀況酌予保留一部分，再就保留後之餘額擬具分派議案，提請股東會決議分派之。分配之盈餘不低於可分配盈餘之 10%。但前述決議分配之每股股利若低於 0.3 元時，得經董事會擬議不分配，並經股東會承認。

本公司章程規定之員工及董監事酬勞分派政策，參閱附註二三之(七)員工酬勞及董監事酬勞。

依公司法第 237 條規定，公司於完納一切稅捐後，分派盈餘時，應先提列 10% 為法定盈餘公積。但法定盈餘公積已達資本總額時，不在此限。法定盈餘公積得用以彌補虧損。公司無虧損時，法定盈餘公積超過實收股本總額 25% 之部分除得撥充股本外，尚得以現金分配。

本公司已於 110 年 7 月 15 日股東會決議修正公司章程，明定就前期累積之其他權益減項淨額提列特別盈餘公積時，若前期未分配

盈餘不足提列，將自當期稅後淨利加計稅後淨利以外項目計入當期末分配盈餘之數額提列。修正章程前，本公司係依法自前期未分配盈餘提列。

本公司於 111 年 6 月 22 日及 110 年 7 月 15 日舉行股東常會，分別決議通過 110 及 109 年度盈餘分配案如下：

| | 110 年度 | 109 年度 |
|-----------|------------------|------------------|
| 法定盈餘公積 | <u>\$ 18,802</u> | <u>\$ 10,260</u> |
| 特別盈餘公積 | <u>\$ 9,569</u> | <u>\$ 34,757</u> |
| 現金股利 | <u>\$ 78,963</u> | <u>\$ 35,513</u> |
| 每股現金股利(元) | \$ 1.8 | \$ 0.8 |

(四) 特別盈餘公積

| | 111年1月1日 至6月30日 | 110年1月1日 至6月30日 |
|-------------|--------------------|--------------------|
| 期初餘額 | <u>\$ 34,757</u> | \$ - |
| 其他權益項目減項提列數 | <u>9,569</u> | <u>-</u> |
| 期末餘額 | <u>\$ 44,326</u> | <u>\$ -</u> |

(五) 其他權益項目

1. 國外營運機構財務報表換算之兌換差額

| | 111年1月1日 至6月30日 | 110年1月1日 至6月30日 |
|-----------------|--------------------|--------------------|
| 期初餘額 | <u>(\$ 44,792)</u> | <u>(\$ 35,134)</u> |
| 當期產生 | | |
| 國外營運機構之換 算差額 | 11,820 | (13,383) |
| 相關之所得稅 | <u>(2,365)</u> | <u>2,677</u> |
| 本期其他綜合損益 | <u>9,455</u> | <u>(10,706)</u> |
| 期末餘額 | <u>(\$ 35,337)</u> | <u>(\$ 45,840)</u> |

2. 透過其他綜合損益按公允價值衡量之金融資產未實現評價損益

| | 111年1月1日 至6月30日 | 110年1月1日 至6月30日 |
|----------|--------------------|--------------------|
| 期初餘額 | \$ 466 | \$ 377 |
| 當期產生 | | |
| 未實現損益 | | |
| 權益工具 | (198) | 111 |
| 相關之所得稅 | 40 | (22) |
| 本期其他綜合損益 | (158) | 89 |
| 期末餘額 | <u>\$ 308</u> | <u>\$ 466</u> |

(六) 非控制權益

| | 111年1月1日 至6月30日 | 110年1月1日 至6月30日 |
|-----------------------|--------------------|--------------------|
| 期初餘額 | \$ 138,849 | \$ 98,271 |
| 本期淨利 | 17,517 | 19,224 |
| 國外營運機構財務報表換算 之兌換差額 | 813 | (7,885) |
| 子公司股東現金股利 | (2,594) | - |
| 期末餘額 | <u>\$ 154,585</u> | <u>\$ 109,610</u> |

(七) 庫藏股票

| 收 回 原 因 | 轉 認 股 份 予員工 (仟股) | 買 回 以 註 銷 (仟 股) | 合 計 (仟 股) |
|-------------|---------------------|----------------------|----------------|
| 111年1月1日股數 | <u>587</u> | <u>-</u> | <u>587</u> |
| 111年6月30日股數 | <u>587</u> | <u>-</u> | <u>587</u> |
| 110年1月1日股數 | <u>64</u> | <u>-</u> | <u>64</u> |
| 110年6月30日股數 | <u>64</u> | <u>-</u> | <u>64</u> |

本公司持有之庫藏股票，依證券交易法規定不得質押，亦不得享有股利之分派及表決權等權利。

二二、收 入

| | 111年4月1日 至6月30日 | 110年4月1日 至6月30日 | 111年1月1日 至6月30日 | 110年1月1日 至6月30日 |
|---------------|--------------------|--------------------|--------------------|--------------------|
| 客戶合約收入 (附註二八) | | | | |
| 勞務收入—加工服務 | \$ 318,270 | \$ 286,693 | \$ 621,667 | \$ 623,646 |
| 勞務收入—技術服務 | 543 | - | 543 | - |
| | <u>\$ 318,813</u> | <u>\$ 286,693</u> | <u>\$ 622,210</u> | <u>\$ 623,646</u> |

(一) 合約餘額

| | 111年6月30日 | 110年12月31日 | 110年6月30日 | 110年1月1日 |
|-------------------------|-------------------|-------------------|-------------------|-------------------|
| 應收票據 (附註九) | <u>\$ -</u> | <u>\$ 1,048</u> | <u>\$ 1,094</u> | <u>\$ 670</u> |
| 應收帳款 (含關係人) (附註九及二八) | <u>\$ 385,701</u> | <u>\$ 484,298</u> | <u>\$ 378,026</u> | <u>\$ 468,178</u> |
| 合約負債 | | | | |
| 加工服務 | <u>\$ 1</u> | <u>\$ 874</u> | <u>\$ 1</u> | <u>\$ 102</u> |

(二) 客戶合約收入之細分

收入細分資訊請參閱附註三三。

二三、本期淨利

(一) 利息收入

| | 111年4月1日 至6月30日 | 110年4月1日 至6月30日 | 111年1月1日 至6月30日 | 110年1月1日 至6月30日 |
|------|--------------------|--------------------|--------------------|--------------------|
| 銀行存款 | <u>\$ 609</u> | <u>\$ 474</u> | <u>\$ 1,056</u> | <u>\$ 682</u> |

(二) 其他收入

| | 111年4月1日 至6月30日 | 110年4月1日 至6月30日 | 111年1月1日 至6月30日 | 110年1月1日 至6月30日 |
|--------------------------|--------------------|--------------------|--------------------|--------------------|
| 股利收入 | | | | |
| 透過損益按公允價 值衡量之金融資 產 | \$ 650 | \$ - | \$ 1,458 | \$ 874 |
| 政府補助收入 | 1,335 | - | 1,335 | 1,090 |
| 其他 | 887 | 217 | 1,283 | 496 |
| | <u>\$ 2,872</u> | <u>\$ 217</u> | <u>\$ 4,076</u> | <u>\$ 2,460</u> |

(三) 其他利益及損失

| | 111年4月1日 至6月30日 | 110年4月1日 至6月30日 | 111年1月1日 至6月30日 | 110年1月1日 至6月30日 |
|-------------------|--------------------|--------------------|--------------------|--------------------|
| 處分不動產、廠房及設 備損失 | \$ - | \$ - | (\$ 1) | (\$ 131) |
| 淨外幣兌換損失 | (3,238) | (3,909) | (684) | (6,971) |
| 金融資產評價利益 (損 失) | 297 | (1,952) | 2,125 | (3,705) |
| 其他 | (4) | (1,216) | (4) | (1,957) |
| | <u>(\$ 2,945)</u> | <u>(\$ 7,077)</u> | <u>\$ 1,436</u> | <u>(\$ 12,764)</u> |

(四) 財務成本

| | 111年4月1日 至6月30日 | 110年4月1日 至6月30日 | 111年1月1日 至6月30日 | 110年1月1日 至6月30日 |
|-------------------|--------------------|--------------------|--------------------|--------------------|
| 銀行借款利息 | \$ 2,341 | \$ 1,609 | \$ 4,358 | \$ 2,857 |
| 租賃負債之利息(附註 二八) | 1,194 | 900 | 1,868 | 1,675 |
| 負債準備利息 | <u>13</u> | <u>12</u> | <u>26</u> | <u>35</u> |
| | <u>\$ 3,548</u> | <u>\$ 2,521</u> | <u>\$ 6,252</u> | <u>\$ 4,567</u> |

(五) 折舊及攤銷

| | 111年4月1日 至6月30日 | 110年4月1日 至6月30日 | 111年1月1日 至6月30日 | 110年1月1日 至6月30日 |
|------------|--------------------|--------------------|--------------------|--------------------|
| 折舊費用依功能別彙總 | | | | |
| 營業成本 | \$ 35,334 | \$ 29,430 | \$ 65,519 | \$ 57,681 |
| 營業費用 | <u>1,840</u> | <u>1,162</u> | <u>3,558</u> | <u>2,313</u> |
| | <u>\$ 37,174</u> | <u>\$ 30,592</u> | <u>\$ 69,077</u> | <u>\$ 59,994</u> |
| 攤銷費用依功能別彙總 | | | | |
| 管理費用 | <u>\$ 270</u> | <u>\$ 188</u> | <u>\$ 524</u> | <u>\$ 414</u> |

(六) 員工福利費用

| | 111年4月1日 至6月30日 | 110年4月1日 至6月30日 | 111年1月1日 至6月30日 | 110年1月1日 至6月30日 |
|----------|--------------------|--------------------|--------------------|--------------------|
| 短期員工福利 | \$ 73,769 | \$ 60,459 | \$ 154,941 | \$ 128,128 |
| 退職後福利 | | | | |
| 確定提撥計畫 | 2,535 | 2,365 | 4,841 | 4,373 |
| 其他員工福利 | <u>5,728</u> | <u>5,363</u> | <u>11,830</u> | <u>11,722</u> |
| 員工福利費用合計 | <u>\$ 82,032</u> | <u>\$ 68,187</u> | <u>\$ 171,612</u> | <u>\$ 144,223</u> |
| 依功能別彙總 | | | | |
| 營業成本 | \$ 56,880 | \$ 36,600 | \$ 110,169 | \$ 73,395 |
| 營業費用 | <u>25,152</u> | <u>31,587</u> | <u>61,443</u> | <u>70,828</u> |
| | <u>\$ 82,032</u> | <u>\$ 68,187</u> | <u>\$ 171,612</u> | <u>\$ 144,223</u> |

(七) 員工酬勞及董監事酬勞

本公司於章程訂明，年度如有獲利，應提撥 5% 至 10% 之員工酬勞，及不高於 5% 之董事酬勞。111 年及 110 年 4 月 1 日至 6 月 30 日與 111 年及 110 年 1 月 1 日至 6 月 30 日估列之員工酬勞及董事酬勞如下：

估列比例

| | 111年1月1日 至6月30日 | 110年1月1日 至6月30日 |
|------|--------------------|--------------------|
| 員工酬勞 | 7.5% | 10% |
| 董事酬勞 | 4% | 5% |

金額

| | 111年4月1日 至6月30日 | 110年4月1日 至6月30日 | 111年1月1日 至6月30日 | 110年1月1日 至6月30日 |
|------|--------------------|--------------------|--------------------|--------------------|
| 員工酬勞 | <u>\$ 991</u> | <u>\$ 3,747</u> | <u>\$ 2,100</u> | <u>\$ 10,880</u> |
| 董事酬勞 | <u>\$ 528</u> | <u>\$ 1,874</u> | <u>\$ 1,120</u> | <u>\$ 5,440</u> |

年度合併財務報告通過發布日後若金額仍有變動，則依會計估計變動處理，於次一年度調整入帳。

110及109年度員工酬勞及董監事酬勞分別於111年3月21日及110年3月22日經董事會決議如下：

金額

| | 110年度 | | 109年度 | |
|----------|-------|------------------|-------|-----------------|
| | 現 | 金 | 現 | 金 |
| 員工酬勞 | | <u>\$ 17,383</u> | | <u>\$ 6,395</u> |
| 董監事酬勞(註) | | <u>\$ 9,271</u> | | <u>\$ 3,837</u> |

註：本公司已於109年6月30日股東常會決議通過組成審計委員會取代監察人。

110及109年度員工酬勞及董監事酬勞之決議配發金額與110及109年度合併財務報告之認列金額並無差異。

有關本公司董事會決議之員工酬勞及董監事酬勞資訊，請至台灣證券交易所「公開資訊觀測站」查詢。

(八) 外幣兌換(損)益

| | 111年4月1日 至6月30日 | 110年4月1日 至6月30日 | 111年1月1日 至6月30日 | 110年1月1日 至6月30日 |
|----------|--------------------|--------------------|--------------------|--------------------|
| 外幣兌換利益總額 | \$ 627 | \$ 5,481 | \$ 18,051 | \$ 8,750 |
| 外幣兌換損失總額 | (3,865) | (9,390) | (18,735) | (15,721) |
| 淨損失 | <u>(\$ 3,238)</u> | <u>(\$ 3,909)</u> | <u>(\$ 684)</u> | <u>(\$ 6,971)</u> |

二四、所得稅

(一) 認列於損益之所得稅

所得稅費用之主要組成項目如下：

| | 111年4月1日 至6月30日 | 110年4月1日 至6月30日 | 111年1月1日 至6月30日 | 110年1月1日 至6月30日 |
|-------------|--------------------|--------------------|--------------------|--------------------|
| 當期所得稅 | | | | |
| 本期產生者 | \$ 15,567 | \$ 4,682 | \$ 24,340 | \$ 15,741 |
| 未分配盈餘加徵 | 4,034 | - | 4,034 | - |
| 以前年度之調整 | 3,489 | (7,220) | 3,489 | (7,220) |
| 不可扣抵之境外來源所得 | 608 | 301 | 1,277 | 600 |
| | <u>23,698</u> | <u>(2,237)</u> | <u>33,140</u> | <u>9,121</u> |
| 遞延所得稅 | | | | |
| 本期產生者 | (8,524) | 2,469 | (6,148) | 6,676 |
| 認列於損益之所得稅費用 | <u>\$ 15,174</u> | <u>\$ 232</u> | <u>\$ 26,992</u> | <u>\$ 15,797</u> |

(二) 認列於其他綜合損益之所得稅

| | 111年4月1日 至6月30日 | 110年4月1日 至6月30日 | 111年1月1日 至6月30日 | 110年1月1日 至6月30日 |
|---|--------------------|--------------------|--------------------|--------------------|
| 遞延所得稅 | | | | |
| 當期產生者 | | | | |
| 一 國外營運機構 換算 | (\$ 2,621) | (\$ 1,813) | \$ 2,365 | (\$ 2,677) |
| 一 透過其他綜合損 益按公允價值衡 量之金融資產未 實現評價損益 | (4) | 2 | (40) | 22 |
| 認列於其他綜合損益之 所得稅 | <u>(\$ 2,625)</u> | <u>(\$ 1,811)</u> | <u>\$ 2,325</u> | <u>(\$ 2,655)</u> |

(三) 所得稅核定情形

本公司之營利事業所得稅結算申報，截至 109 年度以前之申報案件業經稅捐稽徵機關核定。合併公司截至 111 年 6 月 30 日，並無任何未決稅務訴訟案件。

二五、每股盈餘

| | 111年4月1日 至6月30日 | 110年4月1日 至6月30日 | 111年1月1日 至6月30日 | 110年1月1日 至6月30日 |
|----------|--------------------|--------------------|--------------------|--------------------|
| | 單位：每股元 | | | |
| 基本每股盈餘 | | | | |
| 來自繼續營業單位 | <u>\$ 0.30</u> | <u>\$ 0.66</u> | <u>\$ 0.53</u> | <u>\$ 1.90</u> |
| 稀釋每股盈餘 | | | | |
| 來自繼續營業單位 | <u>\$ 0.30</u> | <u>\$ 0.65</u> | <u>\$ 0.53</u> | <u>\$ 1.89</u> |

用以計算每股盈餘之盈餘及普通股加權平均股數如下：

本期淨利

| | 111年4月1日 至6月30日 | 110年4月1日 至6月30日 | 111年1月1日 至6月30日 | 110年1月1日 至6月30日 |
|----------------------|--------------------|--------------------|--------------------|--------------------|
| 歸屬於本公司業主之淨利 | <u>\$ 13,010</u> | <u>\$ 29,107</u> | <u>\$ 23,227</u> | <u>\$ 84,171</u> |
| 用以計算基本及稀釋每股 盈餘之淨利 | <u>\$ 13,010</u> | <u>\$ 29,107</u> | <u>\$ 23,227</u> | <u>\$ 84,171</u> |

股 數

單位：仟股

| | 111年4月1日 至6月30日 | 110年4月1日 至6月30日 | 111年1月1日 至6月30日 | 110年1月1日 至6月30日 |
|--------------------------|--------------------|--------------------|--------------------|--------------------|
| 用以計算基本每股盈餘之 普通股加權平均股數 | 43,869 | 44,392 | 43,869 | 44,392 |
| 具稀釋作用潛在普通股之 影響： | | | | |
| 員工酬勞 | <u>38</u> | <u>151</u> | <u>142</u> | <u>214</u> |
| 用以計算稀釋每股盈餘之 普通股加權平均股數 | <u>43,907</u> | <u>44,543</u> | <u>44,011</u> | <u>44,606</u> |

若合併公司得選擇以股票或現金發放員工酬勞，則計算稀釋每股盈餘時，假設員工酬勞將採發放股票方式，並於該潛在普通股具有稀釋作用時計入加權平均流通在外股數，以計算稀釋每股盈餘。於次年度決議員工酬勞發放股數前計算稀釋每股盈餘時，亦繼續考量該等潛在普通股之稀釋作用。

二六、現金流量資訊

(一) 非現金交易

合併公司於111年及110年1月1日至6月30日進行下列非現金交易之投資活動：

1. 合併公司取得不動產、廠房及設備價款截至111年6月30日暨110年12月31日及6月30日，分別有10,617仟元、12,167仟元及20,041仟元尚未支付，帳列其他應付款。
2. 本公司於111年6月22日股東常會宣告配發股東現金股利78,963仟元，截至111年6月30日止尚未配發，帳列其他應付款。

3. 子公司 Superior Plating Technology Holding (Thailand) Co.,Ltd 截至 111 年 6 月 30 日止有 370 仟元已宣告現金股利尚未發放，帳列其他應付款項下。

4. 子公司 Superior Plating Technology (Thailand)Co.,Ltd 截至 111 年 6 月 30 日止有 2,224 仟元已宣告現金股利尚未發放，帳列其他應付款項下。

(二) 來自籌資活動之負債變動

111 年 1 月 1 日至 6 月 30 日

| | 111年1月1日 | | 非 現 金 之 變 動 | | | | 其 他 | 111年6月30日 |
|-------|-------------------|--------------------|------------------|-----------------|-----------------|-------------------|-------------------|-----------|
| | 現 金 流 量 | 新 增 租 賃 | 財 務 成 本 | 匯 率 影 響 數 | 其 他 | | | |
| 短期借款 | \$ 270,930 | \$ 1,637 | \$ - | \$ - | \$ 4,283 | \$ - | \$ 276,850 | |
| 長期借款 | 61,496 | (11,701) | - | - | 3,542 | - | 53,337 | |
| 存入保證金 | 18,760 | (6,713) | - | - | 285 | - | 12,332 | |
| 租賃負債 | 69,590 | (34,056) | 55,279 | 1,868 | 978 | (1,868) | 91,791 | |
| | <u>\$ 420,776</u> | <u>(\$ 50,833)</u> | <u>\$ 55,279</u> | <u>\$ 1,868</u> | <u>\$ 9,088</u> | <u>(\$ 1,868)</u> | <u>\$ 434,310</u> | |

110 年 1 月 1 日至 6 月 30 日

| | 110年1月1日 | | 非 現 金 之 變 動 | | | | 其 他 | 110年6月30日 |
|-------|-------------------|------------------|------------------|-------------------|-----------------|-------------------|-------------------|-------------------|
| | 現 金 流 量 | 新 增 租 賃 | 租 賃 修 改 | 財 務 成 本 | 匯 率 影 響 數 | | | |
| 短期借款 | \$ 159,681 | \$ 5,134 | \$ - | \$ - | \$ - | (\$ 4,342) | \$ - | \$ 160,473 |
| 長期借款 | 16,586 | 52,259 | - | - | - | (793) | - | 68,052 |
| 存入保證金 | 18,772 | - | - | - | - | (223) | - | 18,549 |
| 租賃負債 | 55,027 | (31,961) | 50,656 | (1,750) | 1,675 | (2,118) | (1,675) | 69,854 |
| | <u>\$ 250,066</u> | <u>\$ 25,432</u> | <u>\$ 50,656</u> | <u>(\$ 1,750)</u> | <u>\$ 1,675</u> | <u>(\$ 7,476)</u> | <u>(\$ 1,675)</u> | <u>\$ 316,928</u> |

二七、金融工具

(一) 公允價值資訊－以重複性基礎按公允價值衡量之金融工具

1. 公允價值層級

111 年 6 月 30 日

| | 第 1 等級 | 第 2 等級 | 第 3 等級 | 合 計 |
|--------------------|-------------|-------------------|------------------|-------------------|
| <u>透過損益按公允價值</u> | | | | |
| <u> 衡量之金融資產</u> | | | | |
| 基金受益憑證 | \$ - | \$ - | \$ 32,254 | \$ 32,254 |
| 理財產品 | - | 112,497 | - | 112,497 |
| | <u>\$ -</u> | <u>\$ 112,497</u> | <u>\$ 32,254</u> | <u>\$ 144,751</u> |
| <u>透過其他綜合損益按</u> | | | | |
| <u> 公允價值衡量之金融</u> | | | | |
| <u> 資產</u> | | | | |
| 國外上市(櫃)有價證券 | | | | |
| －權益投資 | \$ 401 | \$ - | \$ - | \$ 401 |

110年12月31日

| | 第 1 等級 | 第 2 等級 | 第 3 等級 | 合 計 |
|---------------------------|-------------|------------------|------------------|------------------|
| <u>透過損益按公允價值</u> | | | | |
| <u> <u>衡量之金融資產</u></u> | | | | |
| 基金受益憑證 | \$ - | \$ - | \$ 30,020 | \$ 30,020 |
| 理財產品 | - | 18,949 | - | 18,949 |
| | <u>\$ -</u> | <u>\$ 18,949</u> | <u>\$ 30,020</u> | <u>\$ 48,969</u> |
| <u>透過其他綜合損益按公允</u> | | | | |
| <u> <u>價值衡量之金融資產</u></u> | | | | |
| 國外上市(櫃)有價證券 — 權益投資 | \$ 600 | \$ - | \$ - | \$ 600 |

110年6月30日

| | 第 1 等級 | 第 2 等級 | 第 3 等級 | 合 計 |
|---------------------------|--------|--------|-----------|-----------|
| <u>透過損益按公允價值</u> | | | | |
| <u> <u>衡量之金融資產</u></u> | | | | |
| 基金受益憑證 | \$ - | \$ - | \$ 32,473 | \$ 32,473 |
| <u>透過其他綜合損益按</u> | | | | |
| <u> <u>公允價值衡量之金融</u></u> | | | | |
| <u> <u>資產</u></u> | | | | |
| 國外上市(櫃)有價證券 — 權益投資 | \$ 599 | \$ - | \$ - | \$ 599 |

111年及110年1月1日至6月30日無第1等級與第2等級公允價值衡量間移轉之情形。

2. 金融工具以第3等級公允價值衡量之調節

111年1月1日至6月30日

| 金 融 資 產 | 透過損益按公允 價 值 衡 量 權 益 工 具 |
|----------------|-------------------------------|
| 期初餘額 | \$ 30,020 |
| 購 買 | 1,182 |
| 認列於損益(其他利益及損失) | 1,052 |
| 期末餘額 | <u>\$ 32,254</u> |

110年1月1日至6月30日

| 金 融 資 產 | 透 過 損 益 按 公 允 價 值 衡 量 權 益 工 具 |
|-----------------|-------------------------------------|
| 期初餘額 | \$ 30,538 |
| 購 買 | 6,161 |
| 認列於損益 (其他利益及損失) | (4,226) |
| 期末餘額 | \$ 32,473 |

3. 第 2 等級公允價值衡量之評價技術及輸入值

| 金 融 工 具 類 別 | 評 價 技 術 及 輸 入 值 |
|-------------|---|
| 結構式存款 | 現金流量折現法：按期末之可觀察利率及合約所訂報酬率估計未來現金流量，並以可反映各交易對方信用風險之折現率分別折現。 |

4. 第 3 等級公允價值衡量之評價技術及輸入值

私募股權基金係採資產法評估公允價值，並參考被投資標的近期發布財務報表之淨值及營運情形估算。

(二) 金融工具之種類

| | 111年6月30日 | 110年12月31日 | 110年6月30日 |
|------------------------------|------------|------------|-----------|
| <u>金融資產</u> | | | |
| 透過損益按公允價值 衡量 | | | |
| 強制透過損益按 公允價值衡量 | \$ 144,751 | \$ 48,969 | \$ 32,473 |
| 按攤銷後成本衡量之 金融資產 (註 1) | 868,967 | 926,269 | 833,470 |
| 透過其他綜合損益按 公允價值衡量之金融 資產 | | | |
| 權益工具投資 | 401 | 600 | 599 |
| <u>金融負債</u> | | | |
| 按攤銷後成本衡量 (註 2) | 478,107 | 498,639 | 392,423 |

註 1：餘額係包含現金及約當現金、應收票據、應收帳款 (含關係人)、其他應收款 (含關係人；不含應收營業稅退稅款)、其他金融資產及存出保證金等按攤銷後成本衡量之金融資產。

註 2：餘額係包含短期借款、應付帳款(含關係人)、其他應付款(含關係人；不含應付股利、應付薪資及獎金、應付稅款、應付保險費、應付福利費及應付伙食費)、長期借款及存入保證金等按攤銷後成本衡量之金融負債。

(三) 財務風險管理目的與政策

合併公司主要金融工具包括權益工具投資、理財產品、應收款項、應付款項、銀行借款及租賃負債等。合併公司之財務管理部門係為各業務單位提供服務，統籌協調進入金融市場操作，藉由依照風險程度與廣度分析暴險之內部風險報告監督及管理合併公司營運有關之財務風險。該等風險包括市場風險(包含匯率風險、利率風險及其他價格風險)、信用風險及流動性風險。

合併公司並未以投機目的而進行金融工具(包括衍生金融工具)之交易。

財務管理部門定期向董事會報告，董事會依據其職責進行監控風險及政策的執行，以減輕風險之暴險。

1. 市場風險

合併公司之營運活動使合併公司承擔之主要財務風險為外幣匯率變動風險(參閱下述(1))、利率變動風險(參閱下述(2))以及其他價格風險(參閱下述(3))。

合併公司有關金融工具市場風險之暴險及其對該等暴險之管理與衡量方式並無改變。

(1) 匯率風險

合併公司從事外幣計價之銷貨與進貨交易，因而使合併公司產生匯率變動暴險。

合併公司於資產負債表日非功能性貨幣計價之貨幣性資產與貨幣性負債帳面金額(包含合併財務報表中已沖銷之非功能性貨幣計價之貨幣性項目)，參閱附註三一。

敏感度分析

合併公司主要受到美元及新台幣匯率波動之影響。

下表詳細說明當各合併個體功能性貨幣對各攸關外幣（主要為美元及新台幣）之匯率增加及減少 1% 時，合併公司之敏感度分析。1% 係為合併公司內部向主要管理階層報告匯率風險時所使用之敏感度比率，亦代表管理階層對外幣匯率之合理可能變動範圍之評估。敏感度分析僅包括流通在外之外幣貨幣性項目，並將其期末之換算以匯率變動 1% 予以調整。下表之正數係表示當各合併個體功能性貨幣相對於各相關貨幣貶值 1% 時，將使稅前淨利增加之金額；當各合併個體功能性貨幣相對於各相關外幣升值 1% 時，其對稅前淨利之影響將為同金額之負數。

| | 美 元 之 影 響 | 新 台 幣 之 影 響 |
|-----|--------------------|--------------------|
| | 111年1月1日 至6月30日 | 110年1月1日 至6月30日 |
| 損 益 | (\$ 693) | \$ 95 |
| | 新 台 幣 之 影 響 | 新 台 幣 之 影 響 |
| | 111年1月1日 至6月30日 | 110年1月1日 至6月30日 |
| 損 益 | (\$ 29) | (\$ 195) |

上列損益之影響主要源自於合併公司於資產負債表日尚流通在外之美元計價之銀行存款、應收款項、其他金融資產、應付款項及銀行借款；以及新台幣計價之應付款項。

合併公司於本期對美元匯率敏感度上升，主係以美元計價之銀行存款減少所致；對新台幣匯率敏感度下降，主係以新台幣計價之應付款項減少所致。

(2) 利率風險

合併公司於資產負債表日受利率暴險之金融資產及金融負債帳面金額如下：

| | 111年6月30日 | 110年12月31日 | 110年6月30日 |
|-----------|-------------------|-------------------|-------------------|
| 具公允價值利率風險 | | | |
| —金融資產 | <u>\$ 105,333</u> | <u>\$ 57,206</u> | <u>\$ 71,504</u> |
| —金融負債 | <u>\$ 96,801</u> | <u>\$ 74,558</u> | <u>\$ 75,123</u> |
| 具現金流量利率風險 | | | |
| —金融資產 | <u>\$ 470,598</u> | <u>\$ 376,878</u> | <u>\$ 333,860</u> |
| —金融負債 | <u>\$ 325,177</u> | <u>\$ 327,458</u> | <u>\$ 223,256</u> |

敏感度分析

下列敏感度分析係依非衍生工具於資產負債表日之利率暴險而決定。對於浮動利率負債，其分析方式係假設資產負債表日流通在外之負債金額於報導期間皆流通在外。集團內部向主要管理階層報告利率時所使用之變動率為利率增加或減少 100 基點，此亦代表管理階層對利率之合理可能變動範圍之評估。

若利率增加／減少 100 基點，在所有其他變數維持不變之情況下，合併公司 111 年及 110 年 1 月 1 日至 6 月 30 日之稅前淨利將分別增加／減少 727 仟元及增加／減少 553 仟元，主係合併公司以浮動利率計息之銀行存款及借款變動風險部位。

合併公司本期對利率敏感度上升，主係浮動利率計息之銀行存款增加所致。

(3) 其他價格風險

合併公司因有價證券投資（基金受益憑證及國外上市（櫃）股票）而產生權益價格暴險。合併公司管理階層藉由持有不同風險投資組合以管理風險。

敏感度分析

下列敏感度分析係依資產負債表日之權益價格暴險進行。

若有價證券價格上漲／下跌1%，111年及110年1月1日至6月30日稅前損益將因透過損益按公允價值衡量金融資產之公允價值上升／下跌而分別增加／減少323仟元及325仟元。111年及110年1月1日至6月30日稅前其他綜合損益將因透過其他綜合損益按公允價值衡量金融資產之公允價值上升／下跌而分別增加／減少4仟元及6仟元。

合併公司於本期對價格風險之敏感度相較去年同期並無重大變動。

2. 信用風險

信用風險係指交易對方拖欠合約義務而造成合併公司財務損失之風險。截至資產負債表日，合併公司可能因交易對方未履行義務及合併公司提供財務保證造成財務損失之最大信用風險暴險（不考慮擔保品或其他信用增強工具，且不可撤銷之最大暴險金額）主要係來自於：

- (1) 合併資產負債表所認列之金融資產帳面金額。
- (2) 合併公司提供財務保證而可能需支付之最大金額，不考量發生可能性。

除了合併公司前三大客戶外，合併公司並無對任何單一交易對方或任何一組具相似特性之交易對方有重大的信用暴險。合併公司之信用風險主要係集中於合併公司前三大客戶，截至111年6月30日暨110年12月31日及6月30日止，應收帳款總額來自前述客戶之比率分別為36%、38%及41%。

3. 流動性風險

合併公司係透過管理及維持足夠部位之現金及約當現金以支應集團營運並減輕現金流量波動之影響。合併公司管理階層監督銀行融資額度使用狀況並確保借款合同條款之遵循。

銀行借款對合併公司而言係為一項重要流動性來源。合併公司未動用之融資額度，參閱下列(2)融資額度之說明。

(1) 非衍生性金融負債之流動性及利率風險表

非衍生金融負債剩餘合約到期分析係依合併公司最早可能被要求還款之日期，按金融負債未折現現金流量（包含本金及估計利息）編製。

以浮動利率支付之利息現金流量，其未折現之利息金額係依據資產負債表日殖利率曲線推導而得。

111年6月30日

| | 3個月內 | 3個月~1年 | 1~5年 | 5年以上 |
|--------|-------------------|------------------|-------------------|-------------|
| 無附息負債 | \$ 225,079 | \$ 4,398 | \$ - | \$ - |
| 租賃負債 | 9,229 | 12,996 | 76,881 | - |
| 浮動利率負債 | 217,546 | 66,092 | 46,306 | - |
| 固定利率負債 | 34 | 5,013 | - | - |
| 財務保證負債 | <u>57,623</u> | <u>-</u> | <u>-</u> | <u>-</u> |
| | <u>\$ 509,511</u> | <u>\$ 88,499</u> | <u>\$ 123,187</u> | <u>\$ -</u> |

110年12月31日

| | 3個月內 | 3個月~1年 | 1~5年 | 5年以上 |
|--------|-------------------|------------------|------------------|-------------|
| 無附息負債 | \$ 158,039 | \$ 8,174 | \$ - | \$ - |
| 租賃負債 | 8,055 | 20,508 | 45,608 | - |
| 浮動利率負債 | 226,062 | 55,331 | 50,331 | - |
| 固定利率負債 | 40 | 4,973 | - | - |
| 財務保證負債 | <u>56,759</u> | <u>-</u> | <u>-</u> | <u>-</u> |
| | <u>\$ 448,955</u> | <u>\$ 88,986</u> | <u>\$ 95,939</u> | <u>\$ -</u> |

110年6月30日

| | 3個月內 | 3個月~1年 | 1~5年 | 5年以上 |
|--------|-------------------|-------------------|-------------------|-------------|
| 無附息負債 | \$ 152,448 | \$ 11,450 | \$ - | \$ - |
| 租賃負債 | 7,186 | 18,696 | 49,483 | - |
| 浮動利率負債 | 3,095 | 162,352 | 64,006 | - |
| 固定利率負債 | 43 | 5,277 | - | - |
| 財務保證負債 | <u>56,121</u> | <u>-</u> | <u>-</u> | <u>-</u> |
| | <u>\$ 218,893</u> | <u>\$ 197,775</u> | <u>\$ 113,489</u> | <u>\$ -</u> |

上述財務保證合約之金額，係財務保證合約持有人若向保證人求償全數保證金額時，合併公司為履行保證義務可能須支付之最大金額。惟依資產負債表日之預期，合併公司認為支付該等合約款項之可能性不大。

(2) 融資額度

| | 111年6月30日 | 110年12月31日 | 110年6月30日 |
|-----------|-------------------|-------------------|-------------------|
| 無擔保銀行借款額度 | | | |
| — 已動用金額 | \$ 65,010 | \$ 64,968 | \$ 48,440 |
| — 未動用金額 | <u>7,514</u> | <u>7,452</u> | <u>7,904</u> |
| | <u>\$ 72,524</u> | <u>\$ 72,420</u> | <u>\$ 56,344</u> |
| 有擔保銀行借款額度 | | | |
| — 已動用金額 | \$ 265,177 | \$ 267,458 | \$ 180,085 |
| — 未動用金額 | <u>5,926</u> | <u>20,286</u> | <u>18,442</u> |
| | <u>\$ 271,103</u> | <u>\$ 287,744</u> | <u>\$ 198,527</u> |

二八、關係人交易

合併公司間之交易、帳戶餘額、收益及費損於合併時全數予以銷除，故未揭露於本附註。合併公司與其他關係人間之交易如下：

(一) 關係人名稱及其關係

| 關 係 人 名 稱 | 與 合 併 公 司 之 關 係 |
|----------------|-----------------|
| 甫豐五金電子(廣州)有限公司 | 實質關係人 |
| 億山精密實業(深圳)有限公司 | 實質關係人 |
| 家全投資股份有限公司 | 實質關係人 |
| 東莞冠杰金屬表面處理有限公司 | 關聯企業 |
| 長鑽科技股份有限公司 | 合 資 |

(二) 營業收入

| 帳 列 項 目 | 關 係 人 類 別 | 111年4月1日 至6月30日 | 110年4月1日 至6月30日 | 111年1月1日 至6月30日 | 110年1月1日 至6月30日 |
|---------|-----------|--------------------|--------------------|--------------------|--------------------|
| 勞務收入 | | | | | |
| — 加工服務 | 實質關係人 | \$ 602 | \$ 1,166 | \$ 2,423 | \$ 3,052 |
| 勞務收入 | | | | | |
| — 技術服務 | 合資 | <u>543</u> | <u>-</u> | <u>543</u> | <u>-</u> |
| | | <u>\$ 1,145</u> | <u>\$ 1,166</u> | <u>\$ 2,966</u> | <u>\$ 3,052</u> |

合併公司對關係人加工服務交易價格係依雙方議定，111年及110年1月1日至6月30日向關係人收款天數分別為月結60~180天及月結60~90天。對一般客戶之加工服務交易價格係參酌一般市場行情，收款天數為月結30~180天。

合併公司提供技術服務予關係人，合約價格係以投入之成本加成計算，價款於次年度收取。對此類關係人交易價格及條件並無其他同類型交易可供比較。

(三) 營業成本

| 帳列項目 | 關係人類別 | 111年4月1日 至6月30日 | 110年4月1日 至6月30日 | 111年1月1日 至6月30日 | 110年1月1日 至6月30日 |
|------|-------|--------------------|--------------------|--------------------|--------------------|
| 加工成本 | 關聯企業 | <u>\$ -</u> | <u>\$ 46</u> | <u>\$ -</u> | <u>\$ 46</u> |

對關係人加工成本交易價格係依雙方議定，向關係人付款天數為月結 90 天。對一般客戶之加工服務交易價格係參酌一般市場行情，付款天數為月結 90~180 天。

(四) 應收關係人款項

| 帳列項目 | 關係人類別 / 名稱 | 111年6月30日 | 110年12月31日 | 110年6月30日 |
|-------|----------------------|-----------------|-----------------|-----------------|
| 應收帳款 | 實質關係人—甫豐五金電子(廣州)有限公司 | \$ 1,339 | \$ 2,103 | \$ 1,313 |
| | 實質關係人—其他 | 32 | 1 | 9 |
| | 合資—長鑽科技股份有限公司 | <u>190</u> | <u>1,747</u> | <u>-</u> |
| | | <u>\$ 1,561</u> | <u>\$ 3,851</u> | <u>\$ 1,322</u> |
| 其他應收款 | 合資—長鑽科技股份有限公司 | <u>\$ -</u> | <u>\$ -</u> | <u>\$ 36</u> |

流通在外之應收關係人款項係未收取保證。111 年及 110 年 1 月 1 日至 6 月 30 日應收關係人款項並未提列備抵損失。

(五) 應付關係人款項

| 帳列項目 | 關係人類別 / 名稱 | 111年6月30日 | 110年12月31日 | 110年6月30日 |
|-------|---------------------|-----------------|-----------------|-------------|
| 應付帳款 | 關聯企業—東莞冠杰金屬表面處理有限公司 | <u>\$ -</u> | <u>\$ 4,257</u> | <u>\$ -</u> |
| 其他應付款 | 關聯企業—東莞冠杰金屬表面處理有限公司 | <u>\$ 7,981</u> | <u>\$ 2,664</u> | <u>\$ -</u> |

流通在外之應付關係人款項餘額係未提供擔保。

(六) 承租協議

| 關係人類別 / 名稱 | 111年1月1日 至6月30日 | 110年1月1日 至6月30日 |
|---------------------|--------------------|--------------------|
| 取得使用權資產 | | |
| 關聯企業—東莞冠杰金屬表面處理有限公司 | <u>\$ 52,128</u> | <u>\$ 50,656</u> |
| 實質關係人 | <u>\$ 3,151</u> | <u>\$ -</u> |

| 帳列項目 | 關係人類別/名稱 | 111年6月30日 | 110年12月31日 | 110年6月30日 |
|------|---------------------|------------------|------------------|------------------|
| 租賃負債 | 關聯企業－東莞冠杰金屬表面處理有限公司 | \$ 63,141 | \$ 32,345 | \$ 26,932 |
| | 實質關係人 | 2,990 | 378 | 932 |
| | | <u>\$ 66,131</u> | <u>\$ 32,723</u> | <u>\$ 27,864</u> |

| 關係人類別/名稱 | 111年4月1日至6月30日 | 110年4月1日至6月30日 | 111年1月1日至6月30日 | 110年1月1日至6月30日 |
|---------------------|----------------|----------------|-----------------|----------------|
| 利息費用 | | | | |
| 關聯企業－東莞冠杰金屬表面處理有限公司 | \$ 850 | \$ 307 | \$ 1,132 | \$ 399 |
| 實質關係人 | 29 | 15 | 32 | 34 |
| | <u>\$ 879</u> | <u>\$ 322</u> | <u>\$ 1,164</u> | <u>\$ 433</u> |

合併公司向關係人承租廠房及辦公場所，租金價格係參照一般市場行情訂定，付款條件為當月付款。

(七) 背書保證

為他人背書保證

| 關係人類別/名稱 | 111年6月30日 | 110年12月31日 | 110年6月30日 |
|----------------|--------------|--------------|--------------|
| 關聯企業 | | | |
| 東莞冠杰金屬表面處理有限公司 | RMB13,000 仟元 | RMB13,000 仟元 | RMB13,000 仟元 |

合併公司於 111 年 6 月 30 日暨 110 年 12 月 31 日及 6 月 30 日，因上列背書保證額度所提供之擔保品金額分別為 44,283 仟元、42,594 仟元及 39,130 仟元。

(八) 存出保證金

| 帳列項目 | 關係人類別/名稱 | 111年6月30日 | 110年12月31日 | 110年6月30日 |
|-------|---------------------|-----------------|-----------------|-----------------|
| 存出保證金 | 關聯企業－東莞冠杰金屬表面處理有限公司 | \$ 5,412 | \$ 5,330 | \$ 2,635 |
| | 實質關係人 | 200 | 200 | 200 |
| | | <u>\$ 5,612</u> | <u>\$ 5,530</u> | <u>\$ 2,835</u> |

(九) 取得採用權益法之投資

| 帳列項目 | 關係人類別/名稱 | 111年4月1日至6月30日 | 110年4月1日至6月30日 | 111年1月1日至6月30日 | 110年1月1日至6月30日 |
|----------|-----------------|----------------|----------------|----------------|----------------|
| 採用權益法之投資 | 合資企業－長鑽科技股份有限公司 | \$ - | \$ 15,300 | \$ - | \$ 15,300 |

(十) 主要管理階層薪酬

| | 111年4月1日 至6月30日 | 110年4月1日 至6月30日 | 111年1月1日 至6月30日 | 110年1月1日 至6月30日 |
|--------|--------------------|--------------------|--------------------|--------------------|
| 短期員工福利 | \$ 4,587 | \$ 4,906 | \$ 9,172 | \$ 9,306 |
| 退職後福利 | 145 | 151 | 291 | 295 |
| | <u>\$ 4,732</u> | <u>\$ 5,057</u> | <u>\$ 9,463</u> | <u>\$ 9,601</u> |

董事及其他主要管理階層之薪酬係由薪酬委員會依照個人績效及市場趨勢決定。

二九、質抵押之資產

下列資產業經提供為借款而提供予金融機構之擔保品：

| | 111年6月30日 | 110年12月31日 | 110年6月30日 |
|-------------------------|-------------------|-------------------|-------------------|
| 質押定期存款及備償戶（帳列其他金融資產—流動） | \$ 70,240 | \$ 97,989 | \$ 83,258 |
| 質押定期存款（帳列其他金融資產—非流動） | - | 19,453 | 19,515 |
| 使用權資產—土地 | 12,243 | 12,359 | 12,516 |
| 房屋及建築物 | 49,237 | 50,018 | 50,958 |
| 採用權益法之投資 | 44,283 | 42,594 | 39,130 |
| | <u>\$ 176,003</u> | <u>\$ 222,413</u> | <u>\$ 205,377</u> |

三十、重大或有負債及未認列之合約承諾

除已於其他附註所述者外，合併公司於資產負債表日之重大承諾事項如下：

合併公司未認列之合約承諾如下：

| | 111年6月30日 | 110年12月31日 | 110年6月30日 |
|-------------|------------------|------------------|------------------|
| 購置不動產、廠房及設備 | <u>\$ 17,968</u> | <u>\$ 14,374</u> | <u>\$ 22,668</u> |

三一、具重大影響之外幣資產及負債資訊

以下資訊係按合併公司各個體功能性貨幣以外之外幣彙總表達，所揭露之匯率係指該等外幣換算至功能性貨幣之匯率。具重大影響之外幣資產及負債如下：

111年6月30日

| | 外幣 (仟元) | 匯 | 率 | 帳面金額 (仟元) |
|---------------|----------|--------|-----------|--------------|
| <u>外幣資產</u> | | | | |
| <u>貨幣性項目</u> | | | | |
| 美元 | \$ 1,621 | 29.631 | (美元：新台幣) | \$ 48,018 |
| 美元 | 1,270 | 6.685 | (美元：人民幣) | \$ 37,617 |
| 美元 | 649 | 35.489 | (美元：泰銖) | \$ 19,219 |
| <u>非貨幣性項目</u> | | | | |
| 透過損益按公允 | | | | |
| 價值衡量之金 | | | | |
| 融資產—非流 | | | | |
| 動 | | | | |
| 美元 | 1,089 | 29.631 | (美元：新台幣) | \$ 32,254 |
| <u>外幣負債</u> | | | | |
| <u>貨幣性項目</u> | | | | |
| 美元 | 121 | 29.631 | (美元：新台幣) | \$ 3,584 |
| 美元 | 2,879 | 6.685 | (美元：人民幣) | \$ 85,295 |
| 美元 | 2,879 | 35.489 | (美元：泰銖) | \$ 85,321 |
| 新台幣 | 2,918 | 0.226 | (新台幣：人民幣) | \$ 2,918 |

110年12月31日

| | 外幣 (仟元) | 匯 | 率 | 帳面金額 (仟元) |
|---------------|----------|--------|----------|--------------|
| <u>外幣資產</u> | | | | |
| <u>貨幣性項目</u> | | | | |
| 美元 | \$ 3,947 | 27.790 | (美元：新台幣) | \$ 109,698 |
| 美元 | 1,906 | 6.365 | (美元：人民幣) | \$ 52,962 |
| 美元 | 857 | 33.563 | (美元：泰銖) | \$ 23,823 |
| <u>非貨幣性項目</u> | | | | |
| 透過損益按公允 | | | | |
| 價值衡量之金 | | | | |
| 融資產—非流 | | | | |
| 動 | | | | |
| 美元 | 1,080 | 27.790 | (美元：新台幣) | \$ 30,020 |
| <u>外幣負債</u> | | | | |
| <u>貨幣性項目</u> | | | | |
| 美元 | 123 | 27.790 | (美元：新台幣) | \$ 3,412 |
| 美元 | 2,931 | 6.365 | (美元：人民幣) | \$ 81,459 |
| 美元 | 2,573 | 33.563 | (美元：泰銖) | \$ 71,517 |

110年6月30日

| | 外幣 (仟元) | 匯 | 率 | 帳面金額 (仟元) |
|---------------|----------|--------|-----------|--------------|
| <u>外幣資產</u> | | | | |
| <u>貨幣性項目</u> | | | | |
| 美元 | \$ 4,167 | 27.879 | (美元:新台幣) | \$ 116,182 |
| 美元 | 1,698 | 6.458 | (美元:人民幣) | \$ 47,336 |
| 美元 | 921 | 31.745 | (美元:泰銖) | \$ 25,671 |
| <u>非貨幣性項目</u> | | | | |
| 透過損益按公允 | | | | |
| 價值衡量之金 | | | | |
| 融資產—非流 | | | | |
| 動 | | | | |
| 美元 | 1,165 | 27.879 | (美元:新台幣) | \$ 32,473 |
| <u>外幣負債</u> | | | | |
| <u>貨幣性項目</u> | | | | |
| 美元 | 3,252 | 6.458 | (美元:人民幣) | \$ 90,670 |
| 美元 | 3,192 | 31.745 | (美元:泰銖) | \$ 88,996 |
| 新台幣 | 19,490 | 0.232 | (新台幣:人民幣) | \$ 19,490 |

合併公司於 111 年及 110 年 4 月 1 日至 6 月 30 日與 111 年及 110 年 1 月 1 日至 6 月 30 日外幣兌換 (損) 益 (已實現及未實現) 分別為 (3,238) 仟元、(3,909) 仟元、(684) 仟元及 (6,971) 仟元，由於外幣交易及集團個體之功能性貨幣種類繁多，故無法按各重大影響之外幣別揭露兌換損益。

三二、附註揭露事項

(一) 重大交易事項相關資訊：

1. 資金貸與他人。(附表一)
2. 為他人背書保證。(附表二)
3. 期末持有有價證券 (不包含投資子公司、關聯企業及合資權益部分)。(附表三)
4. 累積買進或賣出同一有價證券之金額達新台幣 3 億元或實收資本額 20% 以上。(無)
5. 取得不動產之金額達新台幣 3 億元或實收資本額 20% 以上。(無)
6. 處分不動產之金額達新台幣 3 億元或實收資本額 20% 以上。(無)

7. 與關係人進、銷貨之金額達新台幣 1 億元或實收資本額 20% 以上。(無)
8. 應收關係人款項達新台幣 1 億元或實收資本額 20% 以上。(附表四)
9. 從事衍生工具交易。(無)
10. 其他：母子公司間及各子公司間之業務關係及重要交易往來情形及金額。(附表五)

(二) 轉投資事業相關資訊。(附表六)

(三) 大陸投資資訊：

1. 大陸被投資公司名稱、主要營業項目、實收資本額、投資方式、資金匯出入情形、持股比例、投資損益、期末投資帳面金額、已匯回投資損益及赴大陸地區投資限額。(附表七)
2. 與大陸被投資公司直接或間接由第三地區所發生下列之重大交易事項，及其價格、付款條件、未實現損益：(附表七)
 - (1) 進貨金額及百分比與相關應付款項之期末餘額及百分比。
 - (2) 銷貨金額及百分比與相關應收款項之期末餘額及百分比。
 - (3) 財產交易金額及其所產生之損益數額。
 - (4) 票據背書保證或提供擔保品之期末餘額及其目的。
 - (5) 資金融通之最高餘額、期末餘額、利率區間及當期利息總額。
 - (6) 其他對當期損益或財務狀況有重大影響之交易事項，如勞務之提供或收受等。

(四) 主要股東資訊：股權比例達 5% 以上之股東名稱、持股數額及比例。

(附表八)

三三、部門資訊

提供給主要營運決策者用以分配資源及評量部門績效之資訊，著重於每一交付或提供之產品或勞務之種類。合併公司之應報導部門為化學鍍及滾鍍與連續鍍部門。

主要營運決策者將各地區之子公司視為個別營運部門，惟編製財務報告時，合併公司考量下列因素，將該等子公司彙總為化學鍍及滾鍍與連續鍍部門：

1. 產品性質及製程類似；
2. 產品交付客戶之方式相同。

部門收入與營運結果

合併公司繼續營業單位之收入與營運結果依應報導部門分析如下：

| | 化 學 鍍 及 滾 鍍 | 連 續 鍍 | 其 他 部 門 | 總 計 |
|--------------------------|-------------------|-------------------|------------------|-------------------|
| <u>111年1月1日至6月30日</u> | | | | |
| 來自外部客戶收入 | \$ 330,684 | \$ 286,579 | \$ 4,947 | \$ 622,210 |
| 部門間收入 | 34,189 | 31,038 | 12,309 | 77,536 |
| 部門收入 | <u>\$ 364,873</u> | <u>\$ 317,617</u> | <u>\$ 17,256</u> | <u>699,746</u> |
| 內部沖銷 | | | | (77,536) |
| 合併收入 | | | | <u>622,210</u> |
| 部門損益 | <u>\$ 27,141</u> | <u>\$ 63,285</u> | <u>\$ 7,129</u> | 97,555 |
| 總部管理成本與董事酬勞 | | | | (23,500) |
| 利息收入 | | | | 1,056 |
| 其他收入 | | | | 4,076 |
| 其他利益及損失 | | | | 1,436 |
| 財務成本 | | | | (6,252) |
| 採用權益法認列之關聯企業及 合資損益之份額 | | | | (6,635) |
| 稅前淨利 | | | | <u>\$ 67,736</u> |
| <u>110年1月1日至6月30日</u> | | | | |
| 來自外部客戶收入 | \$ 279,981 | \$ 342,824 | \$ 841 | \$ 623,646 |
| 部門間收入 | 95,870 | - | 8,073 | 103,943 |
| 部門收入 | <u>\$ 375,851</u> | <u>\$ 342,824</u> | <u>\$ 8,914</u> | <u>727,589</u> |
| 內部沖銷 | | | | (103,943) |
| 合併收入 | | | | <u>623,646</u> |
| 部門損益 | <u>\$ 1,382</u> | <u>\$ 156,766</u> | <u>\$ 6,957</u> | 165,105 |
| 總部管理成本與董事酬勞 | | | | (31,657) |
| 利息收入 | | | | 682 |
| 其他收入 | | | | 2,460 |
| 其他利益及損失 | | | | (12,764) |
| 財務成本 | | | | (4,567) |
| 採用權益法認列之關聯企業及 合資損益之份額 | | | | (67) |
| 稅前淨利 | | | | <u>\$ 119,192</u> |

部門間加工價格係雙方議定。

部門利益係指各個部門所賺取之利潤，不包含應分攤之總部管理成本與董事酬勞、利息收入、其他收入、其他利益及損失、財務成本、採用權益法認列之關聯企業及合資損益之份額及所得稅費用。此衡量金額係提供予主要營運決策者，用以分配資源予部門及評量其績效。

匯鑽科技股份有限公司及子公司
資金貸與他人
民國 111 年 1 月 1 日至 6 月 30 日

附表一

單位：新台幣仟元及外幣仟元

| 編號 (註1) | 貸出資金之公司 | 貸與對象 | 往來項目 | 是否為 關係人 | 本期最高金額 | 期末餘額 | 實際動支金額 | 利率 區間% | 資金貸與 性質(註2) | 業務往來金額 | 有短期融通資 金必要之原因 | 提列備抵 損失金額 | 擔保 名稱 | 品 價 值 | 對個別對象資金 貸與限額(註4) | 資金貸與 總限額(註3及4) |
|------------|--------------|--|---------------|------------|------------------------|------------------------|------------------------|-----------|----------------|--------|------------------|--------------|----------|-------------|---------------------|-------------------|
| 0 | 匯鑽科技股份有限公司 | 匯鑽實業(深圳)有限公司 | 其他應收款 -關係人 | 是 | \$ 102,000 | \$ 102,000 | \$ - | - | 2 | \$ - | 營運週轉所需 之資金融通 | \$ - | - | - | \$ 360,263 | \$ 360,263 |
| 0 | 匯鑽科技股份有限公司 | 頂群科技(深圳)有限公司 | 其他應收款 -關係人 | 是 | 9,000 | 9,000 | - | - | 2 | - | 營運週轉所需 之資金融通 | - | - | - | 360,263 | 360,263 |
| 0 | 匯鑽科技股份有限公司 | Superior Plating Technology (Thailand) Co., Ltd. | 其他應收款 -關係人 | 是 | 15,000 | 15,000 | - | - | 2 | - | 營運週轉所需 之資金融通 | - | - | - | 360,263 | 360,263 |
| 1 | 匯鑽實業(深圳)有限公司 | 頂群科技(深圳)有限公司 | 其他應收款 -關係人 | 是 | 79,785 (RMB 18,000) | 79,785 (RMB 18,000) | 57,705 (RMB 13,018) | - | 2 | - | 營運週轉所需 之資金融通 | - | - | - | 702,906 | 702,906 |
| 1 | 匯鑽實業(深圳)有限公司 | 匯鑽實業(香港)有限公司 | 其他應收款 -關係人 | 是 | 8,865 (RMB 2,000) | 8,865 (RMB 2,000) | - | - | 2 | - | 營運週轉所需 之資金融通 | - | - | - | 702,906 | 702,906 |
| 2 | 匯鑽實業(香港)有限公司 | 匯鑽實業(深圳)有限公司 | 其他應收款 -關係人 | 是 | 8,889 (USD 300) | 8,889 (USD 300) | 8,737 (USD 295) | - | 2 | - | 營運週轉所需 之資金融通 | - | - | - | 913,604 | 913,604 |
| 2 | 匯鑽實業(香港)有限公司 | 匯鑽實業(深圳)有限公司 | 其他應收款 -關係人 | 是 | 66,488 (RMB 15,000) | 66,488 (RMB 15,000) | 43,310 (RMB 9,771) | - | 2 | - | 營運週轉所需 之資金融通 | - | - | - | 913,604 | 913,604 |
| 2 | 匯鑽實業(香港)有限公司 | Superior Plating Technology (Thailand) Co., Ltd. | 其他應收款 -關係人 | 是 | 14,816 (USD 500) | 14,816 (USD 500) | 14,816 (USD 500) | - | 2 | - | 營運週轉所需 之資金融通 | - | - | - | 182,721 | 182,721 |

註1：發行人填0。

被投資公司按公司別由阿拉伯數字1開始依序編號。

註2：有業務往來者填1。

有短期融通資金之必要者填2。

註3：資金貸與他人總額以不超過貸出公司淨值之40%為限。

註4：資金貸與個別對象限額，就業務往來部分：與本公司及子公司有業務往來之個別公司或行號，個別對象之貸與金額不得超過雙方於資金貸與前12個月期間內之業務往來總金額為限。所稱業務往來金額，係指雙方間進貨或銷貨孰高者；就有短期融通資金必要部分：個別對象之貸與金額不得超過貸出公司淨值之40%，但本公司直接及間接持有表決權股份100%之國外子公司間，或本公司直接及間接持有表決權股份100%之國外子公司對本公司，不在此限。本公司直接及間接持有表決權股份100%之國外公司間，或本公司直接及間接持有表決權股份100%之國外子公司對本公司，從事短期融通資金貸與時，其資金貸與總額及個別對象之限額以不超過貸出公司當期淨值200%為限。

註5：本表涉及外幣者，係以資產負債表日之美元匯率29.631元及人民幣匯率4.433元換算為新台幣。

註6：本公司於111年6月30日將逾正常授信期間之應收關係人帳款轉列其他應收款，且業已依公開發行公司資金貸與及背書保證處理準則第14條規定提最近一次董事會(111年8月8日)決議通過資金貸與餘額及實際動撥金額。

註7：上述交易於編製本合併財務報表時，業已合併沖銷。

匯鑽科技股份有限公司及子公司

為他人背書保證

民國 111 年 1 月 1 日至 6 月 30 日

附表二

單位：新台幣仟元及外幣仟元

| 編號 (註1) | 背書保證者 公司名稱 | 被背書保證對象 | | 對單一企業 背書保證限額 | 本期最高背書 保證餘額 | 期 末 背 書 保 證 餘 額 (註 5) | 實際動支金額 | 以財產擔保之 背書保證金額 (註 6) | 累計背書保證 金額佔最近期 財務報表淨值 之比率% | 背 書 保 證 最 高 限 額 | 屬母公司 對子公司 背書保證 | 屬子公司 對母公司 背書保證 | 屬大陸 地區 背書保證 |
|------------|----------------------|---|-----------|------------------------|--------------------------|-----------------------------|--------------------------|---------------------------|------------------------------------|--------------------|----------------------|----------------------|-------------------|
| | | 公 司 名 稱 | 關 係 (註 2) | | | | | | | | | | |
| 0 | 匯鑽科技股份有限 公司 | 匯鑽實業(深圳)有 限公司 | (2) | \$ 360,263 | \$ 60,744 (USD 2,050) | \$ 60,744 (USD 2,050) | \$ 60,744 (USD 2,050) | \$ 33,409 (USD 1,128) | 6.74% | \$ 360,263 | Y | N | Y |
| 0 | 匯鑽科技股份有限 公司 | 頂群科技(深圳)有 限公司 | (2) | 360,263 | 12,445 (USD 420) | 12,445 (USD 420) | 12,445 (USD 420) | 6,845 (USD 231) | 1.38% | 360,263 | Y | N | Y |
| 0 | 匯鑽科技股份有限 公司 | Superior Plating Technology (Thailand) Co., Ltd. | (2) | 360,263 | 41,747 (THB 50,000) | 41,747 (THB 50,000) | - | - | 4.64% | 360,263 | Y | N | N |
| 0 | 匯鑽科技股份有限 公司 | Superior Plating Technology (Thailand) Co., Ltd. | (2) | 360,263 | 59,263 (USD 2,000) | 59,263 (USD 2,000) | 53,337 (USD 1,800) | - | 6.58% | 360,263 | Y | N | N |
| 1 | 匯鑽實業(深圳)有 限公司(註7) | 東莞冠杰金屬表面 處理有限公司 | (6) | 57,623 (RMB 13,000) | 57,623 (RMB 13,000) | 57,623 (RMB 13,000) | 57,623 (RMB 13,000) | 44,283 (RMB 9,990) | 16.40% | 140,581 | N | N | Y |

註 1：編號欄之說明如下：

- 1.發行人填 0。
- 2.被投資公司按公司別由阿拉伯數字 1 開始依序編號。

註 2：背書保證者與被背書保證對象之關係：

- (1)有業務往來之公司。
- (2)公司直接及間接持有表決權之股份超過 50%之公司。
- (3)直接及間接對公司持有表決權之股份超過 50%之公司。
- (4)公司直接及間接持有表決權股份達 90%以上之公司間。
- (5)基於承攬工程需要之同業間或共同起造人間依合約規定互保之公司。
- (6)因共同投資關係由全體出資股東依其持股比率對其背書保證之公司。
- (7)同業間依消費者保護法規範從事預售屋銷售合約之履約保證連帶擔保。

註3：本公司及子公司對外背書保證管理辦法規定：

1. 累積對外背書保證責任總額以不超過為他人背書保證公司最近期財務報表淨值之40%為限。
2. 對單一企業之背書保證時限額以不超過為他人背書保證公司當期淨值40%為限。
3. 本公司直接或間接持有表決權股份達90%以上之公司間，其背書保證額度不得超過本公司淨值之10%。
4. 本公司共同投資之公司，係由全體出資股東依其持股比率對被投資公司背書保證。

註4：本表涉及外幣者，係以資產負債表日之美元匯率29.631元、泰銖匯率0.835元及人民幣匯率4.433元換算為新台幣。

註5：匯鑽實業（深圳）有限公司、頂群科技（深圳）有限公司、Superior Plating Technology (Thailand) Co., Ltd.及東莞冠杰金屬表面處理有限公司，因營運所需而向金融機構借款，故由本公司及子公司為其提供背書保證。

註6：上述背書保證係以本公司之其他金融資產及子公司匯鑽實業（深圳）有限公司之採用權益法之投資作為擔保品，請參閱附註二九。

註7：匯鑽實業（深圳）有限公司係依其持股比率對東莞冠杰金屬表面處理有限公司提供背書保證。

註8：上述交易於編製本合併財務報表時，業已合併沖銷。

匯鑽科技股份有限公司及子公司

期末持有有價證券情形

民國 111 年 6 月 30 日

附表三

單位：新台幣仟元、仟股、仟單位

| 持有之公司 | 有價證券種類及名稱 | 與有價證券發行人之關係 | 帳 列 科 目 | 期 末 | | | | 備 註 |
|----------------------|---------------------------------------|-------------|---------------------------------|--------|-----------|-----------|-----------|-----|
| | | | | 股數／單位數 | 帳 面 金 額 | 持 股 比 例 % | 公 允 價 值 | |
| 本公司 | 基金 台日二號基金 | — | 透過損益按公允價值衡量 之金融資產—非流動 | - | \$ 32,254 | - | \$ 32,254 | — |
| | 股票 DUFU TECHNOLOGY CORP. BERHAD | — | 透過其他綜合損益按公允 價值衡量之金融資產 —流動 | 22 | 401 | - | 401 | — |
| 匯鑽實業(深 圳)有限公 司 | 理財產品 保本浮動收益結構式存款 —富邦華一銀行 | — | 透過損益按公允價值衡量 之金融資產—流動 | - | 24,290 | - | 24,290 | — |
| 頂群科技(深 圳)有限公 司 | 理財產品 保本浮動收益結構式存款 —富邦華一銀行 | — | 透過損益按公允價值衡量 之金融資產—流動 | - | 88,207 | - | 88,207 | — |

註：投資子公司相關資訊請參閱附表六及附表七。

匯鑽科技股份有限公司及子公司
 應收關係人款項達新台幣 1 億元或實收資本額 20% 以上
 民國 111 年 6 月 30 日

附表四

單位：新台幣仟元

| 帳列應收款項之公司 | 交易對象 | 關係 | 應收關係人款項餘額 | 週轉率 | 逾期應收關係人款項 | | 應收關係人款項期後收回金額 | 提列備抵損失金額 |
|--------------|--------------|---------|---|------|-----------|---------|---------------|----------|
| | | | | | 金額 | 處理方式 | | |
| 匯鑽實業(深圳)有限公司 | 頂群科技(深圳)有限公司 | 子公司對子公司 | \$ 159,980 (含應收帳款 102,275 仟元及 逾期應收帳款 57,705 仟元) | 0.35 | \$ 57,705 | 轉列其他應收款 | \$ 10,777 | \$ - |

註：上述交易於編製本合併財務報表時，業已合併沖銷。

匯鑽科技股份有限公司及子公司
母子公司間及各子公司間之業務關係及重要交易往來情形及金額
民國 111 年 1 月 1 日至 6 月 30 日

附表五

單位：新台幣仟元

| 編號 (註 1) | 交易人名稱 | 交易往來對象 | 與交易人之關係 (註 2) | 交易往來情形 | | | |
|-------------|---|---|------------------|-----------|-------------|-------------------------------------|------|
| | | | | 科目 | 金額(註 4 及 5) | 交易條件 佔合併總營收或 總資產之比率% (註 3) | |
| 0 | 匯鑽科技股份有限公司 | 匯鑽實業(深圳)有限公司 | 1 | 銷貨收入-佣金 | \$ 866 | 依照合約規定 | 0.14 |
| | | 匯鑽實業(深圳)有限公司 | 1 | 技術服務收入 | 2,816 | 依投入成本加成計算 | 0.45 |
| | | 頂群科技(深圳)有限公司 | 1 | 技術服務收入 | 5,975 | 依投入成本加成計算 | 0.96 |
| | | Superior Plating Technology (Thailand) Co., Ltd. | 1 | 技術服務收入 | 2,652 | 依投入成本加成計算 | 0.43 |
| | | 匯鑽實業(深圳)有限公司 | 1 | 應收帳款-關係人 | 934 | 次年度經所在地外匯管理局核准 後收款 | 0.05 |
| | | 匯鑽實業(深圳)有限公司 | 1 | 應收帳款-關係人 | 359 | 不超過月結 180 天收款 | 0.02 |
| | | 匯鑽實業(深圳)有限公司 | 1 | 其他應收款-關係人 | 2,375 | 不超過月結 180 天收款 | 0.13 |
| | | 頂群科技(深圳)有限公司 | 1 | 應收帳款-關係人 | 1,984 | 次年度經所在地外匯管理局核准 後收款 | 0.10 |
| | | Superior Plating Technology (Thailand) Co., Ltd. | 1 | 應收帳款-關係人 | 2,652 | 次年度經所在地外匯管理局核准 後收款 | 0.14 |
| | | Superior Plating Technology (Thailand) Co., Ltd. | 1 | 其他應收款-關係人 | 599 | 代收付 | 0.03 |
| 1 | Superior Plating Corp. | 匯鑽科技股份有限公司 | 2 | 其他應付款-關係人 | 30,191 | 盈餘分配 | 1.59 |
| 2 | 匯鑽實業(香港)有限公司 | 匯鑽實業(深圳)有限公司 | 3 | 其他應收款-關係人 | 52,047 | 逾期代收付 | 2.75 |
| | | 匯鑽實業(深圳)有限公司 | 3 | 其他應收款-關係人 | 7,853 | 代收付 | 0.41 |
| 3 | Superior Plating Technology Holding (Thailand) Co., Ltd | Superior Plating Technology (Thailand) Co., Ltd. | 3 | 其他應收款-關係人 | 14,816 | 借款期間一年,到期一次償還 本金 | 0.78 |
| | | Superior Plating Corp. | 3 | 其他應付款-關係人 | 24,468 | 盈餘分配 | 1.29 |
| | | Superior Plating Corp. | 3 | 其他應付款-關係人 | 1,273 | 盈餘分配 | 0.07 |

(接次頁)

(承前頁)

| 編號 (註1) | 交易人名稱 | 交易往來對象 | 與交易人之關係 (註2) | 交易往來情形 | | | |
|------------|--|---|-----------------|-----------|----------|---------------------|----------------------------|
| | | | | 科目 | 金額(註4及5) | 交易條件 | 佔合併總營收或 總資產之比率% (註3) |
| 4 | 匯鑽實業(深圳)有限公司 | 匯鑽科技股份有限公司 | 2 | 應收帳款—關係人 | \$ 3,180 | 不超過月結180天收款 | 0.17 |
| | | 頂群科技(深圳)有限公司 | 3 | 應收帳款—關係人 | 102,275 | 不超過月結180天收款 | 5.40 |
| | | 頂群科技(深圳)有限公司 | 3 | 其他應收款—關係人 | 57,705 | 不超過月結180天收款(逾期應收帳款) | 3.04 |
| | | Superior Plating Technology (Thailand) Co., Ltd. | 3 | 其他應收款—關係人 | 6,745 | 代收付 | 0.36 |
| | | 匯鑽科技股份有限公司 | 2 | 加工收入 | 3,766 | 不超過月結180天收款 | 0.61 |
| | | 頂群科技(深圳)有限公司 | 3 | 加工收入 | 30,423 | 雙方議定 | 4.89 |
| | | 匯鑽實業(香港)有限公司 | 3 | 其他應付款—關係人 | 51,285 | 盈餘分配 | 2.71 |
| 5 | 頂群科技(深圳)有限公司 | 匯鑽實業(深圳)有限公司 | 3 | 加工收入 | 31,038 | 雙方議定 | 4.99 |
| 6 | Superior Plating Technology (Thailand) Co., Ltd. | Superior Plating Technology Holding (Thailand) Co., Ltd | 3 | 其他應付款—關係人 | 4,329 | 盈餘分配 | 0.23 |

註1：母公司及子公司相互間之業務往來資訊應分別於編號欄註明，編號之填寫方法如下：

1. 母公司填0。
2. 子公司依公司別由阿拉伯數字1開始依序編號。

註2：與交易人之關係有以下三種，標示種類即可：

1. 母公司對子公司。
2. 子公司對母公司。
3. 子公司對子公司。

註3：交易往來金額佔合併總營收或總資產比率之計算，若屬資產負債科目者，以期末餘額佔合併總資產之方式計算；若屬損益科目者，以本期累積金額佔合併總營收之方式計算。

註4：本表相關數字係以新台幣列示，涉及外幣者，係以資產負債表日之匯率換算為新台幣；惟損益類相關金額係以本期之平均匯率換算為新台幣。

註5：母子公司間之主要交易往來僅揭露單向交易資訊，於編製本合併財務報表時，業已沖銷之。

匯鑽科技股份有限公司及子公司
被投資公司名稱、所在地區.....等相關資訊
民國 111 年 1 月 1 日至 6 月 30 日

附表六

單位：新台幣仟元、外幣仟元、仟股

| 投資公司名稱 | 被投資公司名稱 | 所在地區 | 主要營業項目 | 原始投資金額 | | 期末持有 | | | 被投資公司 本期損益 | 本期認列之 投資損益(註2) | 備註 |
|--|--|--------|--------|------------|------------|--------|-----|--|---------------------------------------|---------------------------------------|--|
| | | | | 本期 | 期末 | 去年年底 | 股數 | 比率 % | | | |
| 本公司 | Superior Plating Corp. | 英屬維京群島 | 投資控股 | \$ 628,339 | \$ 628,339 | 11,271 | 100 | \$ 860,631 | \$ 34,767 | \$ 34,767 | 子公司，以人民幣記帳 合資公司，以新台幣記帳 |
| | 長鑽科技股份有限公司 | 台灣 | 表面處理業務 | 63,000 | 63,000 | 6,300 | 35 | (RMB 194,163) 50,743 | (RMB 7,840) (21,931) | (RMB 7,840) (7,676) | |
| Superior Plating Corp. | Extensive Management Consultant Inc. | 薩摩亞 | 投資控股 | 40,000 | 40,000 | 1,000 | 100 | 238,549 | 50,265 | 50,265 | 子公司，以人民幣記帳 子公司，以人民幣記帳 子公司，以人民幣記帳 |
| | 匯鑽實業(香港)有限公司 | 中國香港 | 投資控股 | 505,496 | 505,496 | 89,000 | 100 | (RMB 53,818) 456,802 | (RMB 11,335) (33,820) | (RMB 11,335) (33,820) | |
| | Superior Plating Technology Holding (Thailand) Co., Ltd. | 塞席爾 | 投資控股 | 145,926 | 145,926 | 4,830 | 78 | (RMB 103,057) 163,745 | (RMB 7,627) 23,721 | (RMB 7,627) (RMB 4,147) | |
| Superior Plating Technology Holding (Thailand) Co., Ltd. | Superior Plating Technology (Thailand) Co., Ltd. | 泰國 | 表面處理業務 | 187,318 | 187,318 | 2,192 | 66 | (RMB 36,942) 208,512 (THB 249,732) | (RMB 5,349) 35,908 (THB 42,145) | (RMB 4,147) 23,721 (THB 27,841) | 子公司，以泰銖記帳 |

註 1：大陸被投資公司資訊請詳附表七。

註 2：於編製本合併財務報表時，業已合併沖銷。

匯鑽科技股份有限公司及子公司

大陸投資資訊

民國 111 年 1 月 1 日至 6 月 30 日

附表七

單位：新台幣仟元、外幣仟元

1. 大陸被投資公司名稱、主要營業項目、實收資本額、投資方式、資金匯出入情形、持股比例、投資損益、期末投資帳面金額及已匯回投資損益情形：

| 大陸被投資公司名稱 | 主要營業項目 | 實收資本額 (註 3) | 投資方式 (註 1) | 本期期初自 | 本期匯出或 | | 本期期末自 | 被投資公司 本期損益 | 本公司直接 或間接投資 之持股比例% | 本期認列 | 期末投資 | 截至本期止 |
|----------------|--------------------------------|----------------------------|---------------|----------------|-------|------|----------------|----------------------------|--------------------------|----------------------------|----------------------------|-------------|
| | | | | 台灣匯出累積 投資金額 | 匯出 | 收回 | 台灣匯出累積 投資金額 | | | 投資損益 (註 2) | 帳面金額 (註 2) | 已匯回 投資收益 |
| 匯鑽實業(深圳)有限公司 | 表面處理業務 | RMB 83,820 (HKD 89,000) | (二)(1) | \$ 505,496 | \$ - | \$ - | \$ 505,496 | (\$ 38,340) (RMB 8,646) | 100 | (\$ 38,340) (RMB 8,646) | \$ 351,453 (RMB 79,290) | \$ - |
| 頂群科技(深圳)有限公司 | 電腦週邊、通訊設備及 消費電子產品內構 件之電鍍 | RMB 8,268 (USD 1,000) | (二)(1) | 40,000 | - | - | 40,000 | 50,150 (RMB 11,309) | 100 | 50,150 (RMB 11,309) | 235,888 (RMB 53,218) | - |
| 東莞冠杰金屬表面處理有限公司 | 表面處理業務 | RMB 90,563 | (二)(2) | - | - | - | (註 4) | 10,406 (RMB 2,347) | 10 | 1,041 (RMB 235) | 44,283 (RMB 9,990) | - |

註：上述交易於編製本合併財務報表時，業已合併沖銷。

2. 赴大陸地區投資限額：

| 本期期末累計自台灣匯出赴大陸地區投資金額 | 經濟部投審會核准投資金額 | 依經濟部投審會規定赴大陸地區投資限額 |
|----------------------|--------------|--------------------|
| \$ 545,496 (註 3) | \$ 545,496 | \$ 633,146 |

註 1：投資方式區分為下列 3 種，標示種類別即可：

(一) 直接赴大陸地區從事投資。

(二) 透過第三地區公司再投資大陸(請註明該第三地區之投資公司)。

(1) 透過第三地區投資公司(匯鑽實業(香港)有限公司及 Extensive Management Consultant Inc.)再投資大陸，第三地區投資公司資訊請參閱附表六。

(2) 透過第三地區公司投資公司(匯鑽實業(香港)有限公司再投資匯鑽實業(深圳)有限公司)再轉投資。

(三) 其他方式 EX：委託投資。

註 2：係按經台灣母公司簽證會計師核閱之財務報表計算。

註 3：係依各次實際匯出時之匯率計算加總。

註 4：東莞冠杰金屬表面處理有限公司係由匯鑽實業(深圳)有限公司直接投資，非由台灣匯出之投資金額。

3. 與大陸投資公司直接或間接經由第三地區所發生之重大交易事項：

(1) 進貨金額及百分比與相關應付款項之期末餘額及百分比：

| 關係人名稱 | 本公司與關係人之關係 | 交易類型 | 金額 | 交易條件 | | | 應收(付)票據、帳款 | | 未實現損益 |
|--------------|------------|----------|----------|------------|-----------|----------|------------|--------|-------|
| | | | | 價格 | 收(付)款條件 | 與一般交易之比較 | 餘額 | 百分比(%) | |
| 匯鑽實業(深圳)有限公司 | 孫公司 | 表面技術處理服務 | \$ 3,766 | 以投入之成本加成計算 | 不超過月結180天 | - | (\$ 3,180) | 47 | \$ - |

(2) 銷貨金額及百分比與相關應收款項之期末餘額及百分比：

| 關係人名稱 | 本公司與關係人之關係 | 交易類型 | 金額 | 交易條件 | | | 應收(付)票據、帳款 | | 未實現損益 |
|--------------|------------|----------|----------|-----------|-------------------|----------|------------|--------|-------|
| | | | | 價格 | 收(付)款條件 | 與一般交易之比較 | 餘額 | 百分比(%) | |
| 匯鑽實業(深圳)有限公司 | 孫公司 | 表面技術處理服務 | \$ 2,816 | 依投入成本加成計算 | 次年度經所在地外匯管理局核准後收款 | - | \$ 934 | 10 | \$ - |
| 頂群科技(深圳)有限公司 | 孫公司 | 代採購佣金 | 866 | 依照合約規定 | 不超過月結180天 | - | 359 | 4 | - |
| | | 表面技術處理服務 | 5,975 | 依投入成本加成計算 | 次年度經所在地外匯管理局核准後收款 | - | 1,984 | 20 | - |

註：上述交易於編製本合併財務報表時，業已合併沖銷。

(3) 財產交易金額及其所產生之損益數額：無。

(4) 票據背書保證或提供擔保品之期末餘額及其目的：請參閱附表二。

(5) 資金融通之最高餘額、期末餘額、利率區間及當期利息總額：請參閱附表一。

(6) 其他對當年度損益或財務狀況有重大影響之交易事項，如勞務之提供或收受等：無。

匯鑽科技股份有限公司

主要股東資訊

民國 111 年 6 月 30 日

附表八

| 主 要 股 東 名 稱 | 股 份 | |
|-------------|-------------|---------|
| | 持 有 股 數 | 持 股 比 例 |
| 匯銓投資股份有限公司 | 5,559,776 股 | 12.50% |

註：本表主要股東資訊係由集保公司以當季季底最後一個營業日，計算股東持有公司已完成無實體登錄交付（含庫藏股）之普通股及特別股合計達5%以上資料。本公司合併財務報告所記載股本與實際已完成無實體登錄交付股數，可能因編製計算基礎不同或有差異。